

経営比較分析表（令和2年度決算）

岐阜県 七宗町

業務名	業種名	事業名	類似団体区分	管理者の情報
法非適用	下水道事業	個別排水処理	L2	非設置
資金不足比率(%)	自己資本構成比率(%)	普及率(%)	有収率(%)	1か月20m ³ 当たり家庭料金(円)
-	該当数値なし	21.83	100.00	3,467

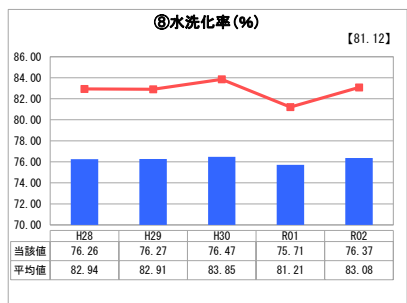
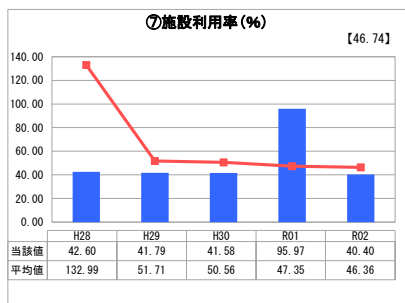
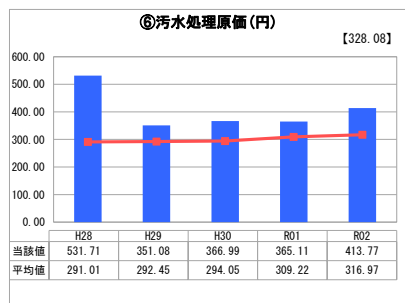
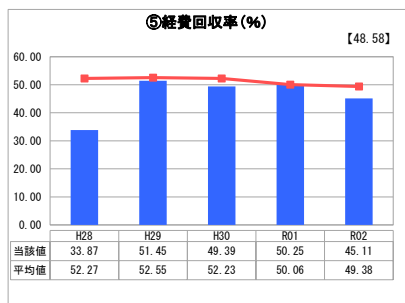
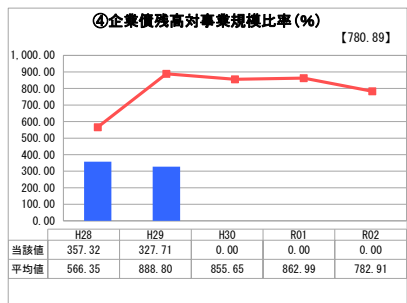


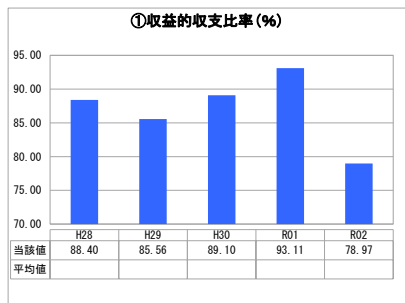
人口(人)	面積(km ²)	人口密度(人/km ²)
3,617	90.47	39.98
処理区域内人口(人)	処理区域面積(km ²)	処理区域内人口密度(人/km ²)
783	0.03	26,100.00

グラフ凡例

- 当該団体値(当該値)
- 類似団体平均値(平均値)

【】 令和2年度全国平均

1. 経営の健全性・効率性



分析欄

1. 経営の健全性・効率性について

個別排水事業については、中山間地域では1軒当たりの床面積が比較的大きく、浄化槽は家屋床面積により人槽算定がされるため、その床面積に比例し、比較的大きな人槽の施設が設置されています。

減少していく人口に対して、個々の浄化槽毎に見ると過大な設備となりつつあります。そのため、維持管理費及び汚水処理原価が平均より高額となっています。

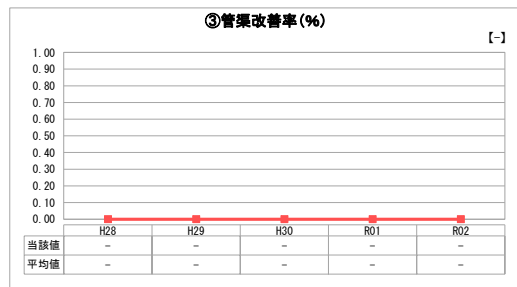
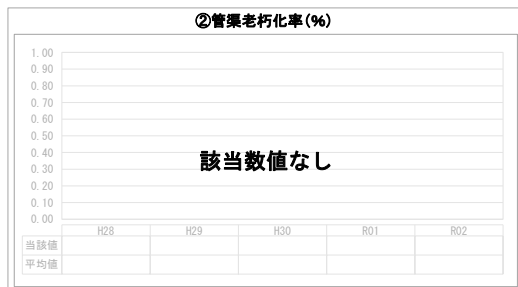
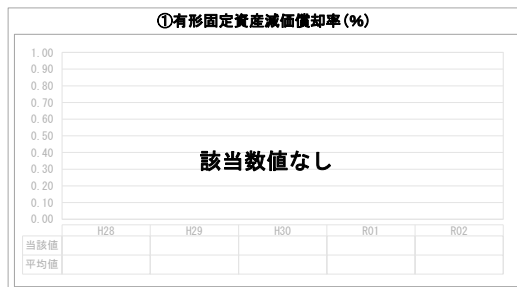
今後も人口の減少が想定されるため、経費の回収率が低くなると考えられますが、一部で若年層の定住や新規の戸建建築もあるため、新規設置や接続率の向上も見込まれます。

* 表中④企業債残高対事業規模比率のH30当該値～R02当該値は、一般会計で負担するため「0.00」である。

2. 老朽化の状況について

委託業者である維持管理会社と連携を密に図り、合併処理浄化槽本体はもとより、ﾌﾞｯﾌﾞ装置などの付帯設備を含めて既存施設及び機器の安定的な稼働と長寿命化に努めています。

2. 老朽化の状況



全体総括

事業の健全運営のため、七宗町下水道事業経営戦略を基に運営をします。また、今後も水洗化をすすめて、接続促進に努め健全経営を目指します。

※ 法適用企業と類似団体区分が同じため、収益的収支比率の類似団体平均等を表示していません。