

経営比較分析表（令和2年度決算）

岐阜県 関ヶ原町

業務名	業種名	事業名	類似団体区分	管理者の情報
法非適用	下水道事業	公共下水道	Cd2	非設置
資金不足比率(%)	自己資本構成比率(%)	普及率(%)	有収率(%)	1か月20m ³ 当たり家庭料金(円)
-	該当数値なし	80.84	88.23	3,520

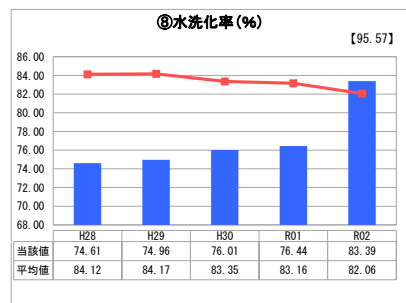
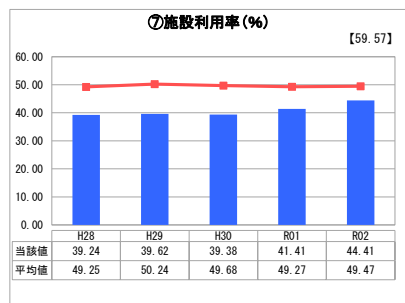
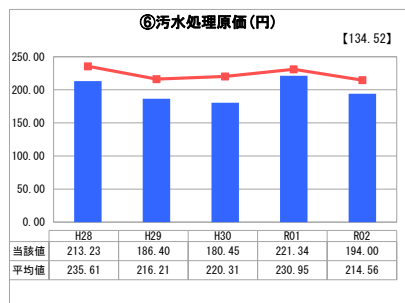
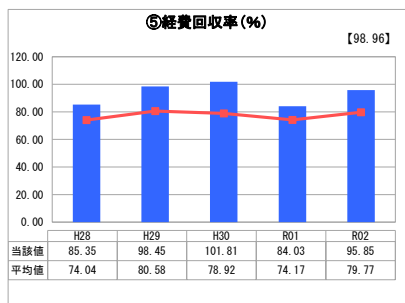
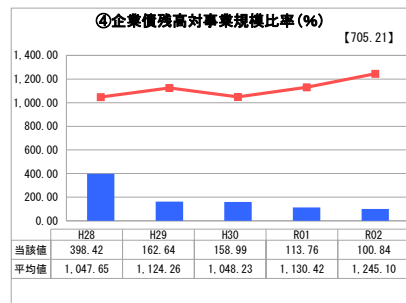

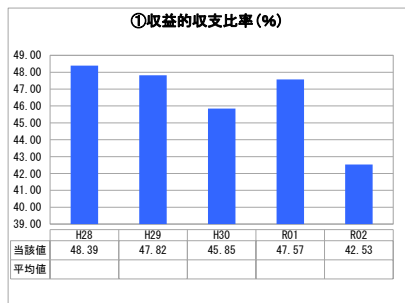
人口(人)	面積(km ²)	人口密度(人/km ²)
6,841	49.28	138.82
処理区域内人口(人)	処理区域面積(km ²)	処理区域内人口密度(人/km ²)
5,474	2.95	1,855.59

グラフ凡例

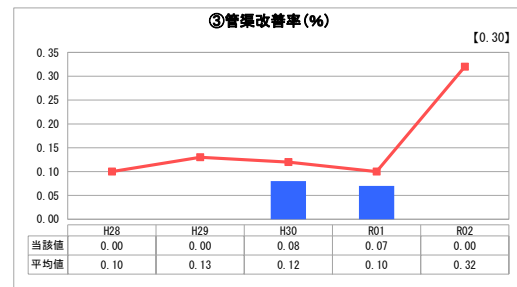

- 当該団体値(当該値)
- 類似団体平均値(平均値)

【】 令和2年度全国平均

1. 経営の健全性・効率性



2. 老朽化の状況



分析欄

1. 経営の健全性・効率性について

企業債残高対事業規模比率は類似団体と比較して低い状況であるが、今後、処理施設の更新工事等に伴い地方債残高が増え企業債残高対事業規模比率が増加すると予想される。

水洗化率は、処理区域内人口の減の割合が大きく、前年度から6.95%の増となっている。結果、水洗化率の増に繋がっているが、接続の未整備の家庭から町外への転出により処理区域内人口の減の要因でないかと推測される。

2. 老朽化の状況について

法定耐用年数を超えた管渠は無いため、しばらくは管更新工事が無い。

処理施設及びマンホールポンプ設備の老朽化対策として、昨年度にストックマネジメント整備計画を策定済。令和3年度から処理施設の更新を整備していきます。

全体総括

企業債元利償還金は、今後しばらくは同水準で推移していくため、経営戦略の計画に基づき長期的な改善需要の見通しをたて財政規模に合わせて平準、最適化を計る。

※ 法適用企業と類似団体区分が同じため、収益的収支比率の類似団体平均等を表示していません。