

経営比較分析表（令和2年度決算）

岐阜県 下呂市

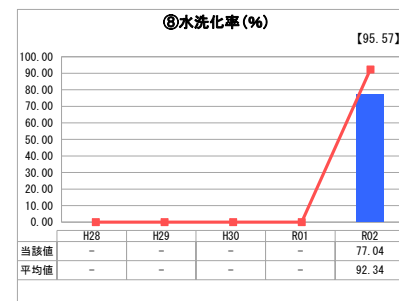
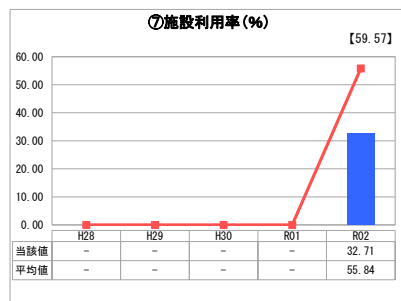
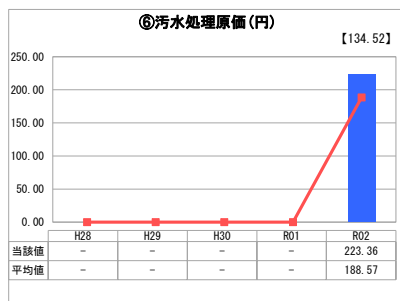
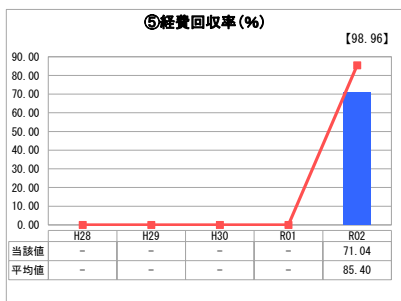
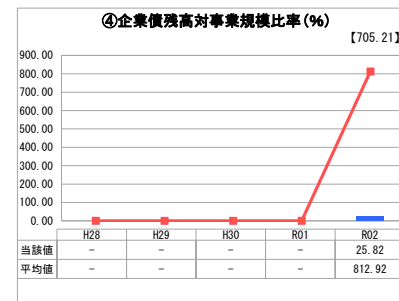
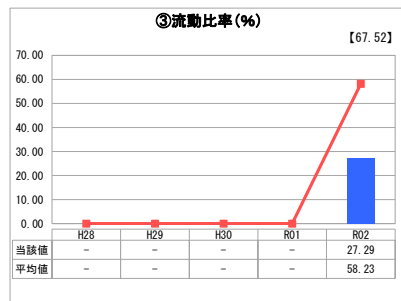
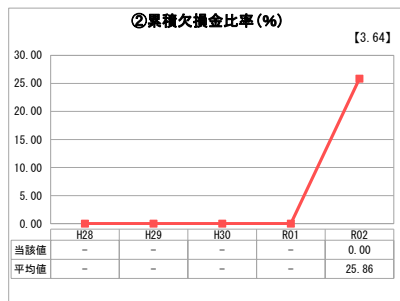
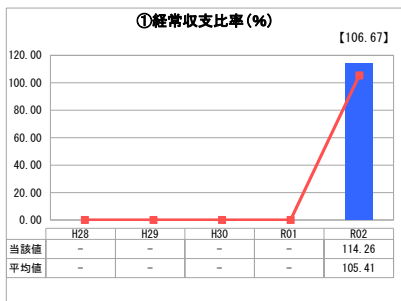
業務名	業種名	事業名	類似団体区分	管理者の情報
法適用	下水道事業	公共下水道	Cd1	自治体職員
資金不足比率(%)	自己資本構成比率(%)	普及率(%)	有収率(%)	1か月20m ³ 当たり家産料金(円)
-	68.10	20.65	72.96	3,459

人口(人)	面積(km ²)	人口密度(人/km ²)
31,385	851.21	36.87
処理区域内人口(人)	処理区域面積(km ²)	処理区域内人口密度(人/km ²)
6,215	3.02	2,057.95

グラフ凡例

- 当該団体値（当該値）
- 類似団体平均値（平均値）
- 【】 令和2年度全国平均

1. 経営の健全性・効率性



分析欄

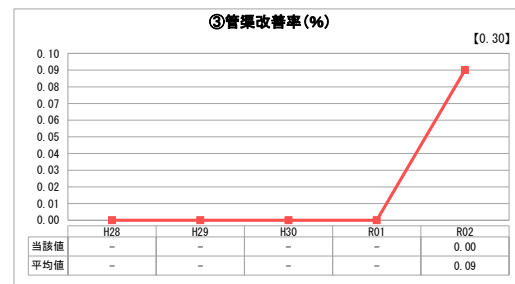
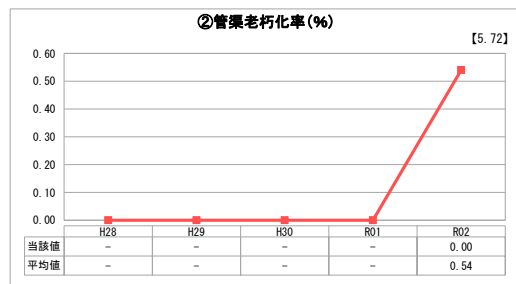
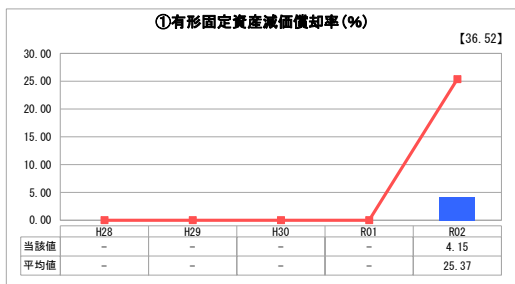
1. 経営の健全性・効率性について

収益の収支比率は100%を約14%超えて黒字となったが、一般会計からの繰入金の影響を受けている。
 平均値と比較すると、汚水処理原価は高く、経費回収率は低い状況であり、100%を大きく下回っている。
 使用料の見直し及び維持管理費の削減を図るとともに、平均値を下回っている水洗化率の更なる向上が健全な経営への課題である。
 企業債残高は概ね減少傾向にあるが、今後の更新投資の財源として増加が見込まれることから、早期の経営健全化が必要である。

2. 老朽化の状況について

供用開始後最も古い施設で32年経過し老朽が進んでおり、今後耐震化や機器の更新が迫られている。今後はストックマネジメント計画を策定し計画的な更新と不透明調査等を実施し、施設や管渠の改善を継続して行う予定である。

2. 老朽化の状況



全体総括

人口減少により、有収水量・水洗化率が減ると共に基金が枯渇したなかで、老朽した施設の更新や耐震化に取り組むこととなる。
 効率的な投資・運営を心がけるほか、厳しい財政状況下にある一般会計に過度に依存しない経営を確立するため、使用料改定を含む財源の確保に向けた検討を進めている。

※ 「経常収支比率」、「累積欠損金比率」、「流動比率」、「有形固定資産減価償却率」及び「管渠老朽化率」については、法非適用企業では算出できないため、法適用企業のみ類似団体平均値及び全国平均を算出しています。