

# 経営比較分析表（令和2年度決算）

岐阜県 土岐市

業務名	業種名	事業名	類似団体区分	管理者の情報
法適用	下水道事業	公共下水道	Bd1	非設置
資金不足比率(%)	自己資本構成比率(%)	普及率(%)	有収率(%)	1か月20m <sup>3</sup> 当たり家庭料金(円)
-	71.27	84.36	70.00	3,300

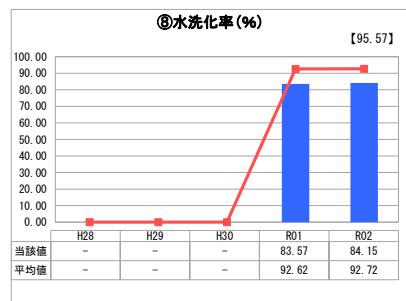
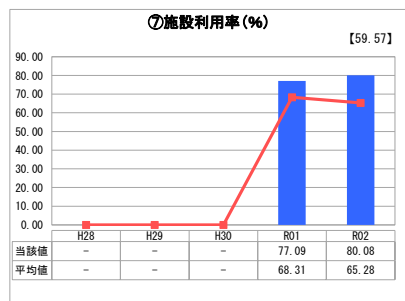
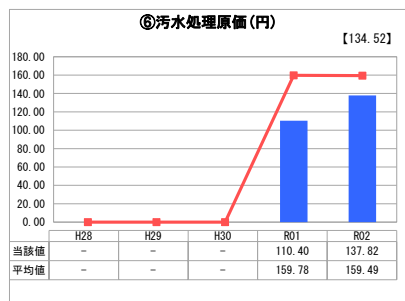
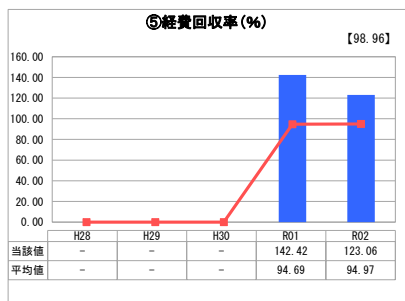
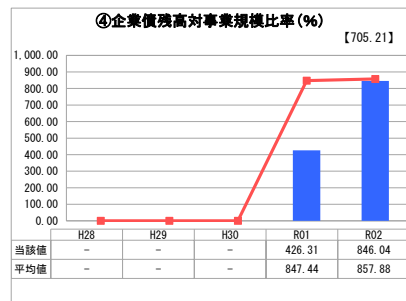
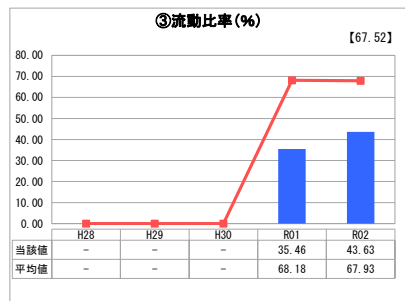
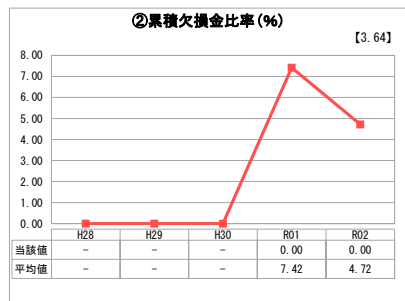
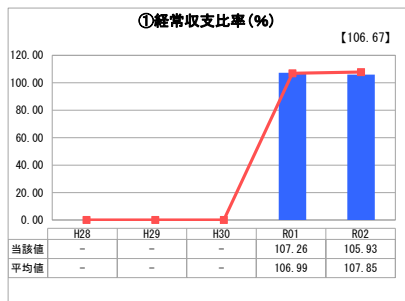
人口(人)	面積(km <sup>2</sup> )	人口密度(人/km <sup>2</sup> )
57,294	116.02	493.83
処理区域内人口(人)	処理区域面積(km <sup>2</sup> )	処理区域内人口密度(人/km <sup>2</sup> )
48,075	18.28	2,629.92

**グラフ凡例**

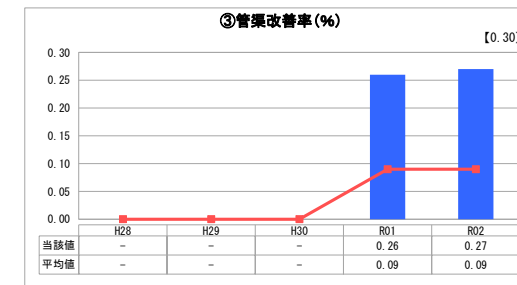
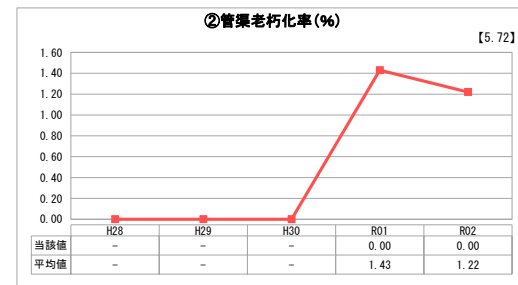
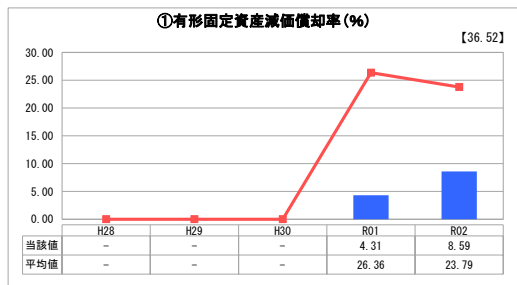
- 当該団体値（当該値）
- 類似団体平均値（平均値）

【】 令和2年度全国平均

## 1. 経営の健全性・効率性



## 2. 老朽化の状況



## 分析欄

### 1. 経営の健全性・効率性について

① 経常収支比率は、100%を超えて黒字経営を維持していますが、類似団体の平均を下回っています。

② 流動比率は100%を大きく下回っています。流動資産の現金預金が乏しく、流動負債の企業債償還分（1年以内に償還するもの）の額が大きいうちは低い比率となります。

③ 企業債残高対事業規模比率は、企業債の返済が順調に進んでおり類似団体の平均も下回っていますが、今後老朽施設の更新に伴う新規借入れが増加するため比率が高くなることを見込まれます。

④ 経費回収率は、100%を超え類似団体平均値も上回っていることから、現在のところ適正な料金設定で運営されていると言えます。

⑤ 汚水処理原価は、類似団体の平均に比べ低くはありますが、今後老朽化による維持管理費の増加は避けられず、有収水量の増加が必要となります。

⑥ 施設利用率は、類似団体の平均も全国の平均も上回っており、適切な利用がされていると言えます。

⑦ 水洗化率は、類似団体の平均を下回っており、使用料収入を上げるためにも水洗化率の向上は必要となります。

### 2. 老朽化の状況について

① 有形固定資産減価償却率は、法適用2年目で減価償却累計額は2年分のみとなるため低くなっています。

② 事業着手から40年以上経過しており、施設の老朽化が進んでいます。そのため維持管理から改築更新までの全体的な費用の低減や、予防保全型管理の考え方を取り入れ、令和元年度に管渠と処理場施設のストックマネジメント計画を策定しました。今後は優先度の高い箇所から計画的に改築・更新を行っていきます。

### 全体総括

施設の老朽化に伴う改築更新費用の増大はもちろん、人口減少や生活様式の変化による処理水量の減少に伴う使用料収入の減少、施設老朽化等による不明水量の増加に伴う処理施設への圧迫が問題になっています。今後は適正な事業計画と財政計画に基づき事業運営を行う必要があり、令和2年度にストックマネジメント計画を反映させた経営戦略の策定をし、適正な改築更新を行うとともに、引き続き使用料収入の増加を目指し、水洗化率向上のため水洗化普及員による広報活動を行うつつ、業務の効率化とコスト削減に努めます。

※ 「経常収支比率」、「累積欠損金比率」、「流動比率」、「有形固定資産減価償却率」及び「管渠老朽化率」については、法非適用企業では算出できないため、法適用企業のみ類似団体平均値及び全国平均を算出しています。