

経営比較分析表（令和2年度決算）

岐阜県 美濃加茂市

業務名	業種名	事業名	類似団体区分	管理者の情報
法適用	下水道事業	農業集落排水	F2	非設置
資金不足比率 (%)	自己資本構成比率 (%)	普及率 (%)	有収率 (%)	1か月20㎡当たり家庭料金 (円)
-	60.48	4.81	81.94	3,190

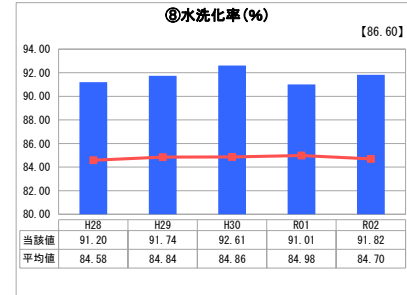
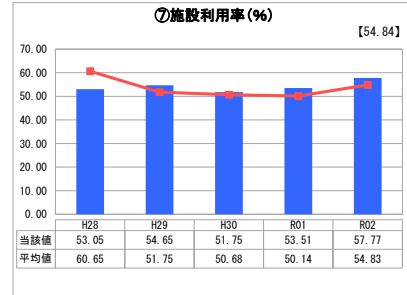
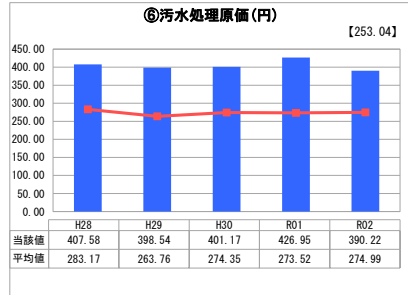
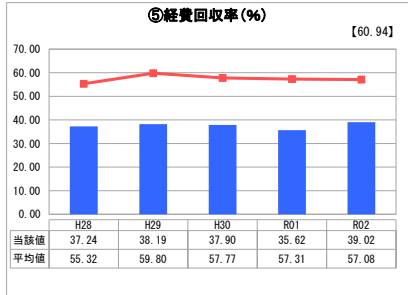
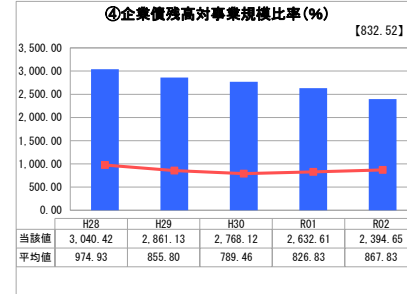
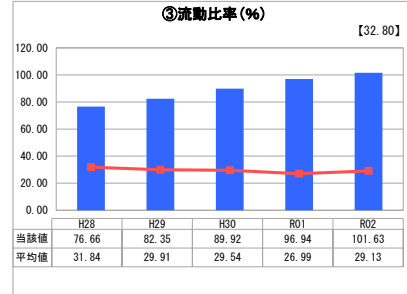
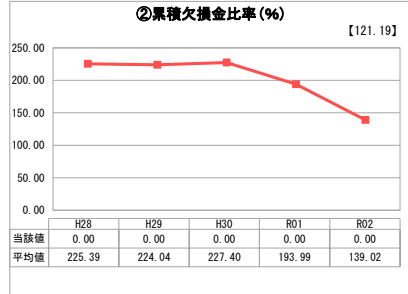
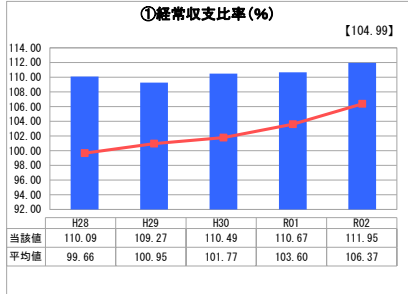
人口 (人)	面積 (km ²)	人口密度 (人/km ²)
57,304	74.81	765.99
処理区域内人口 (人)	処理区域面積 (km ²)	処理区域内人口密度 (人/km ²)
2,751	3.64	755.77

グラフ凡例

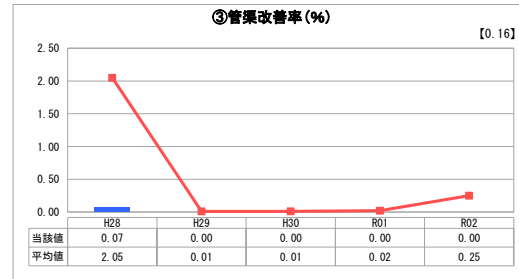
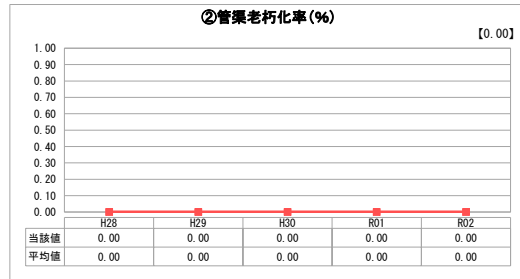
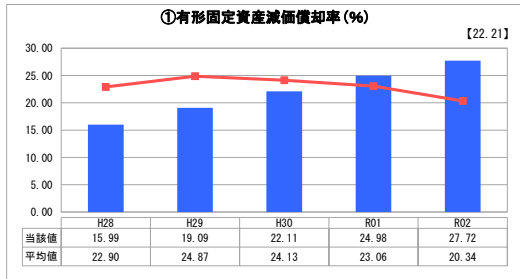
- 当該団体値 (当該値)
- 類似団体平均値 (平均値)

【】 令和2年度全国平均

1. 経営の健全性・効率性



2. 老朽化の状況



分析欄

1. 経営の健全性・効率性について

経常収支比率は、毎年度100%を上回っているが、これは使用料収入等で賄いきれない費用の財源を、繰入金として一般会計から繰り入れているためである。今年度、経常収益のうち使用料収入の割合は、約17%、一般会計からの繰入金との割合は約64%と前年度と比べ同率であり、依然として繰入金への依存度が高いままである。また、経費回収率は、39.02%と前年度と比べ微増したが、汚水処理費の約6割を使用料収入以外の収入で賄っている状況に変化はなく、使用料収入の適正な確保と維持管理費削減が課題である。

短期的債務の支払能力を表す流動比率は、毎年度徐々に増加し今年度は101.63%となり、支払能力は高い状態を維持している。

企業債残高対事業規模比率については、前年度と比べ減少しており、料金収入に対する企業債残高の割合は順調に減少している。

水洗化率は91.82%で、類似団体平均値及び全国平均を上回っている。今後も使用料収入の増加のため、引き続き、水洗化率向上を図るとともに、汚水処理費の低減のため、汚水管に流入する雨水や地下水などの不排水対策に取り組み、有収率向上を図る必要がある。

2. 老朽化の状況について

資産の老朽化度合を表す有形固定資産減価償却率は類似団体の平均を上回っており、施設の老朽化が進んでいる状況であるが、耐用年数を超えた管渠の割合を表す管渠老朽化率については0.00%であり、現在のところ法定耐用年数を経過した管は保有していない。最も古い管渠は、平成3年度に整備された汚水管渠であるが、機能保持に必要な修繕を行っていく。

管渠改善率は0.00%であるが、今後は老朽化対策に要する事業費の飛躍的な上昇が予想される。限られた財源の中で計画的な更新を行うため、ストックマネジメント計画や経営戦略に基づいた更新を行う必要がある。

全体総括

現状は、一般会計からの繰入金により、経営を維持している状況が続いている。今後、管渠や施設の老朽化が進むことで、更新費用の増加が見込まれ、企業債償還金についても、今後迎えるピークに向かって増加傾向となるため、厳しい経営状態が続くことが予想される。

維持管理費を削減するため、管渠や施設のスペック見直しを検討するとともに、汚水管に流入する雨水や地下水などの不排水対策に取り組み、有収率向上を図っていく。また、財源確保のため、使用料収入の増加に繋がる水洗化率向上の取り組みの継続とともに、一般会計からの借入金による円滑な資金調達を継続して行う。

厳しい経営状況の中で、計画的かつ安定的な事業推進を図るため、ストックマネジメント計画や個別施設計画、経営戦略を総合的に活用した事業運営が必要である。

※ 「経常収支比率」、「累積欠損金比率」、「流動比率」、「有形固定資産減価償却率」及び「管渠老朽化率」については、法非適用企業では算出できないため、法適用企業のみ類似団体平均値及び全国平均を算出しています。