

経営比較分析表（令和2年度決算）

岐阜県 羽島市

業務名	業種名	事業名	類似団体区分	管理者の情報
法適用	下水道事業	特定環境保全公共下水道	D2	非設置
資金不足比率(%)	自己資本構成比率(%)	普及率(%)	有収率(%)	1か月20m ³ 当たり家庭料金(円)
-	47.21	3.10	92.33	2,360

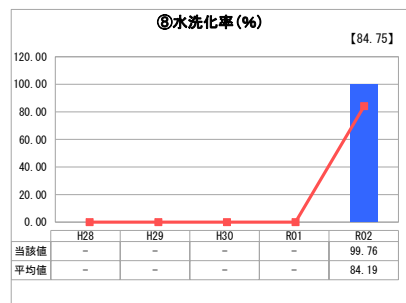
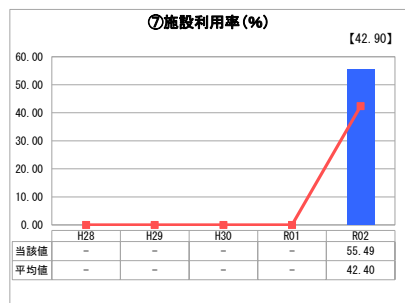
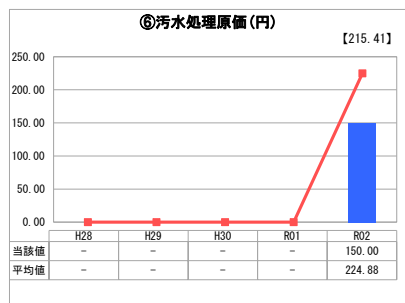
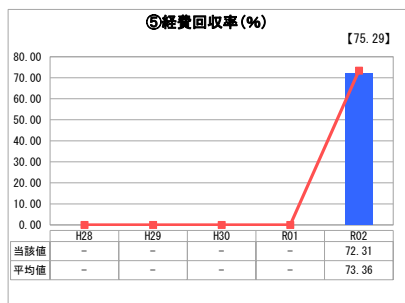
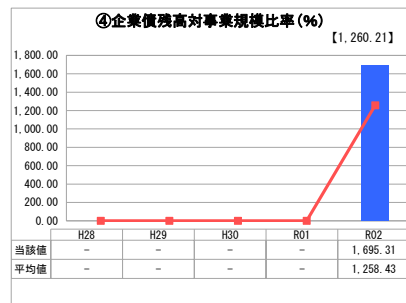
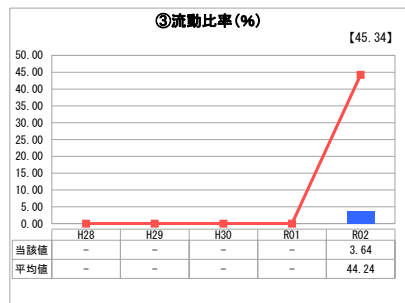
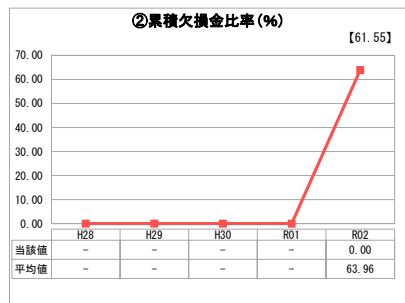
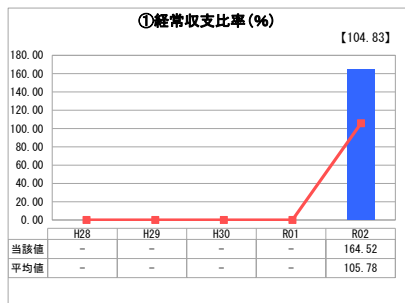
人口(人)	面積(km ²)	人口密度(人/km ²)
67,595	53.66	1,259.69
処理区域内人口(人)	処理区域面積(km ²)	処理区域内人口密度(人/km ²)
2,085	0.65	3,207.69

グラフ凡例

- 当該団体値（当該値）
- 類似団体平均値（平均値）

【】 令和2年度全国平均

1. 経営の健全性・効率性



分析欄

1. 経営の健全性・効率性について

① 経常収支比率は、100%を上回っていますが、一般会計からの繰入金に依存している状態のため、使用料収入の増加と費用の節減に努め、改善を図っていきます。

② 累積欠損金比率は、0%で健全な経営が行われています。

③ 流動比率は、100%を大きく下回っており、流動負債の企業債償還に対して、流動資産の現金預金が少ない状況です。

④ 企業債残高対事業規模比率は、類似団体平均を上回っており、依然として使用料収入は少ないため、使用料水準の適正化の検討を行う必要があります。

⑤ 経費回収率は、100%を下回っており、接続率が低く、使用料収入が少ないため、一般会計繰入金に依存している状況です。受益者負担の適正化を検討し、経費削減の取組や加入促進を行うことで改善を図っていきます。

⑥ 汚水処理原価は、類似団体平均を下回っていますが、経費削減の取組や加入促進を行い、さらに汚水処理原価の抑制を図っていきます。

⑦ 施設利用率は、類似団体平均を上回っていますが、今後も、計画的に施設の増設を進めていき、施設効率の適正化を図っていきます。

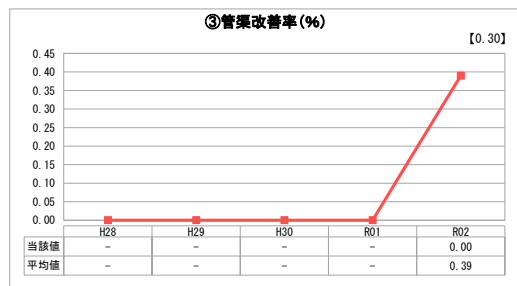
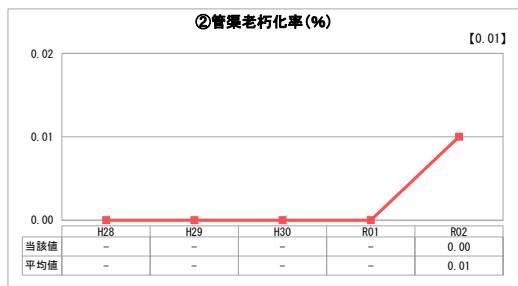
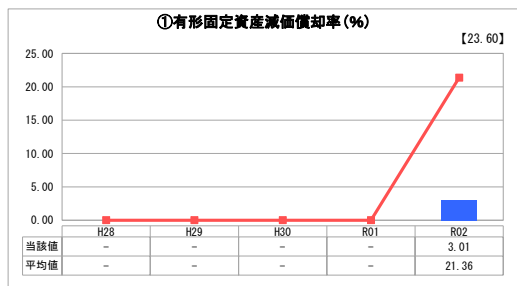
⑧ 水洗化率は、類似団体平均を大きく上回っており、ほぼ100%となっています。

2. 老朽化の状況について

① 有形固定資産減価償却率は、類似団体平均と比べてかなり低く、② 管渠老朽化率及び③ 管渠改善率は0%となっています。

このため、老朽化は比較的進んでいない状況ですが、今後は、耐用年数経過に備えて、ストックマネジメント計画に基づき適切な点検・維持管理を行いながら、更新時期を推測し、改築等の財源の確保を図っていく必要があります。

2. 老朽化の状況



全体総括

特定環境保全公共下水道区域の整備は完了しており、水洗化率もほぼ100%ですが、今後の人口減少社会の到来や節水型設備の導入により、使用料収入の減少が見込まれます。将来にわたって安定的に下水道事業を継続していくためにも、受益者負担の適正化を検討し、適正な使用料水準等の確保を図っていく必要があります。

※ 「経常収支比率」、「累積欠損金比率」、「流動比率」、「有形固定資産減価償却率」及び「管渠老朽化率」については、法非適用企業では算出できないため、法適用企業のみ類似団体平均値及び全国平均を算出しています。