

経営比較分析表（令和2年度決算）

岐阜県 大垣市

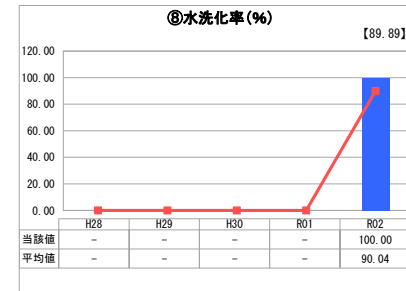
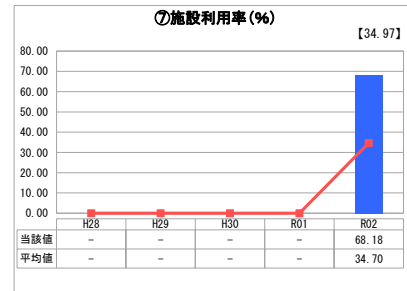
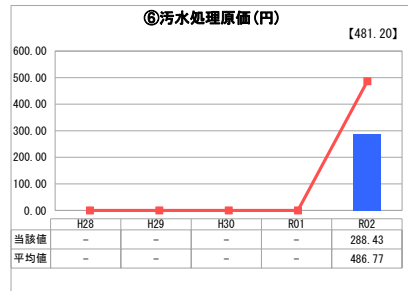
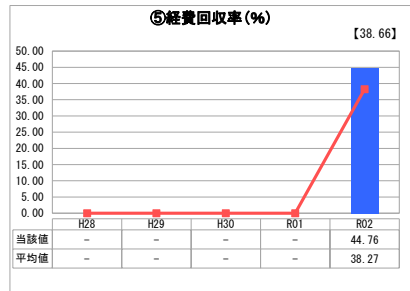
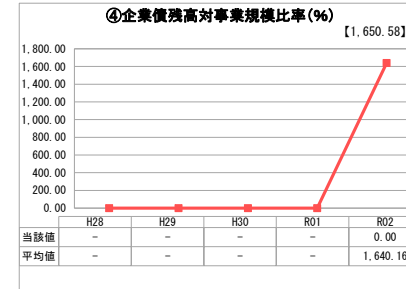
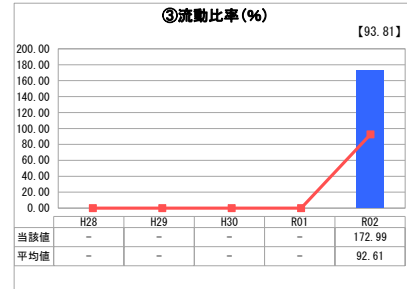
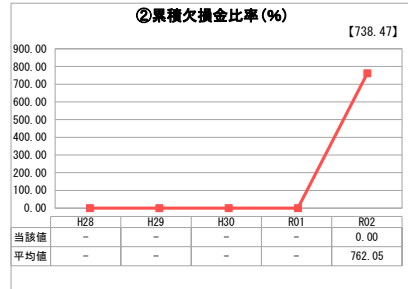
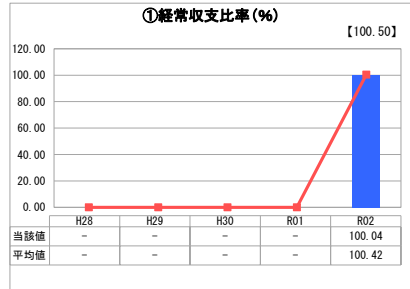
業務名	業種名	事業名	類似団体区分	管理者の情報
法適用	下水道事業	小規模集合排水処理	12	非設置
資金不足比率 (%)	自己資本構成比率 (%)	普及率 (%)	有収率 (%)	1か月20m ³ 当たり家賃料金(円)
-	16.21	0.02	100.00	4,720

人口 (人)	面積 (km ²)	人口密度 (人/km ²)
160,794	206.57	778.40
処理区域内人口 (人)	処理区域面積 (km ²)	処理区域内人口密度 (人/km ²)
40	0.02	2,000.00

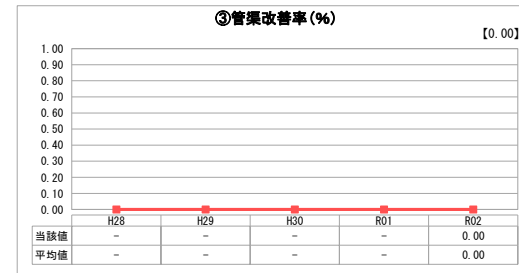
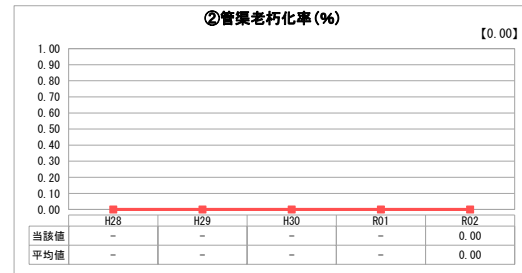
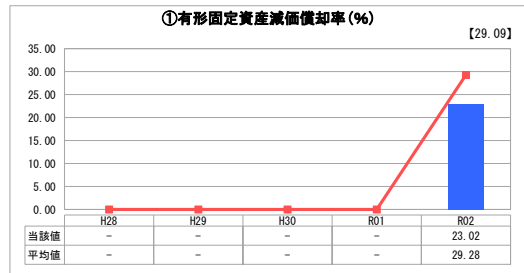
グラフ凡例

- 当該団体値 (当該値)
- 類似団体平均値 (平均値)
- 【】 令和2年度全国平均

1. 経営の健全性・効率性



2. 老朽化の状況



分析欄

1. 経営の健全性・効率性について

令和2年度に地方公営企業法を適用したため、前年度までの数値は全て0となっている。
 経常収支比率は概ね100%であり、黒字ではあるものの、長期前受金戻入を除く収益の9割以上を一般会計繰入金に依存しており、その内の基準外繰入金（使用料等の事業収入で随うべき経費に対する、財源不足を補填するための公費）は、令和2年度に使用料改定を実施したものの依然存在している。
 経費回収率は類似団体と比較して優位であるものの、使用料収入では汚水処理費が随っていない状況である。
 また、汚水処理原価は、徹底した経営の効率化・健全化の成果として類似団体と比較して優位となっている。
 施設規模が小さいため、稼働率は良好であり、類似団体と比べ優位となっている。
 水洗化率は、処理区域が小さく整備も完了済みであるため、100%となっている。

2. 老朽化の状況について

本事業には平井処理区のみがあり、供用開始は平成15年である。したがって、管渠が比較的新しいことから、現時点では更新の必要がないため、管渠改善率は0%となっている。
 処理場についても、設備の延命化や維持管理費の抑制を図り、予防保全型の管理を行うことで機能停止や事故を未然に防止しつつ、ライフサイクルコストの最小化を図る予定である。

全体総括

本事業では、令和2年度に下水道使用料の改定を実施し、経営基盤の強化を図ったところである。平成28年度に策定、令和元年度に改定した今後13年間の経営の基本計画である経営戦略に基づいた運営を行っていき、一定期間ごとに抜本的な改革やストックマネジメント、料金体系の見直しを行うことで、一般会計からの繰入金の削減に努めていく。

※ 「経常収支比率」、「累積欠損金比率」、「流動比率」、「有形固定資産減価償却率」及び「管渠老朽化率」については、法非適用企業では算出できないため、法適用企業のみ類似団体平均値及び全国平均を算出しています。