

経営比較分析表／団体全体（令和2年度決算）

岐阜県

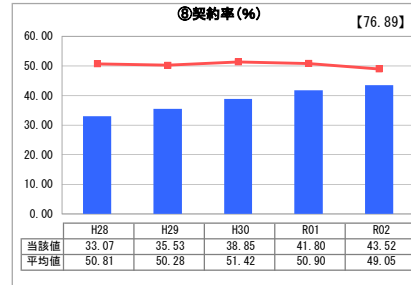
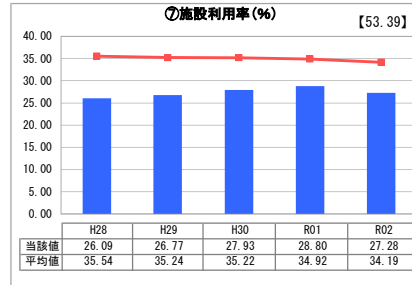
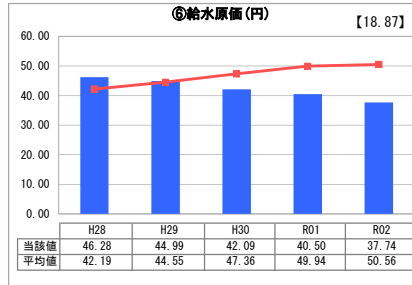
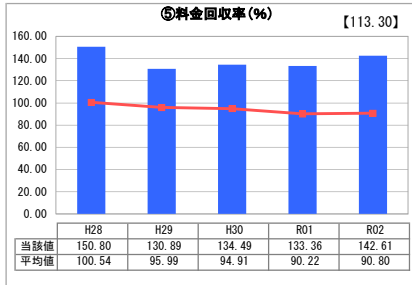
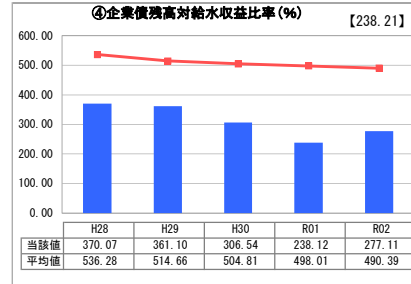
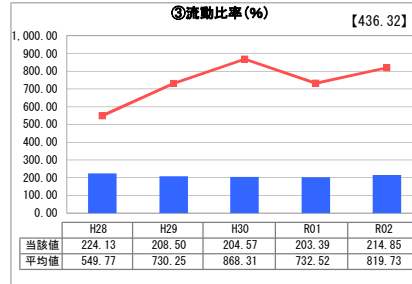
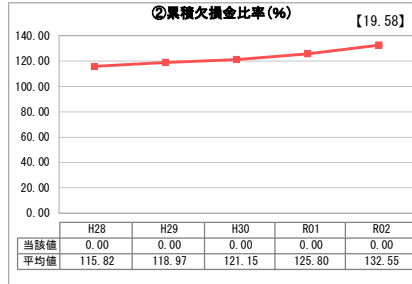
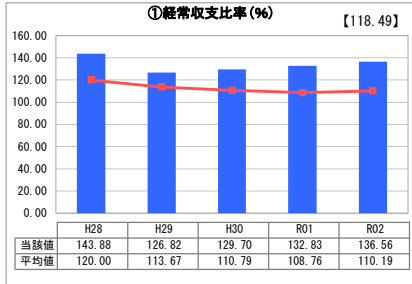
【事業概要】

業務名	業種名	現在配水能力(合計) (m ³ /日)	類似団体区分	施設数	1日平均配水量 (m ³)
法適用	工業用水道事業	9,760	極小規模	1	2,663
資金不足比率(%)	自己資本構成比率(%)	給水先事業所数	契約水量(m ³ /日)	管理者の情報	
-	61.3	12	4,248	非設置	

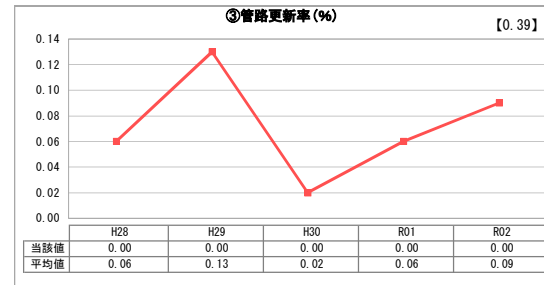
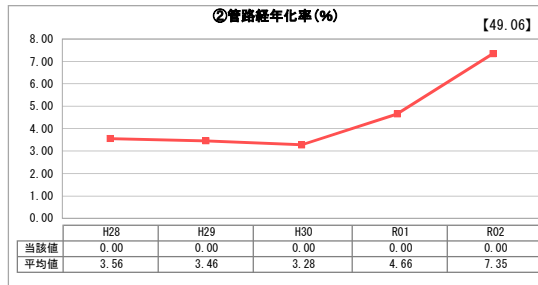
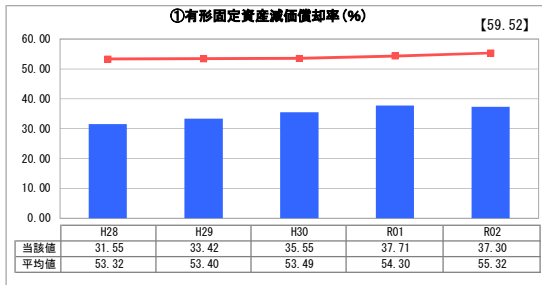
グラフ凡例

- 当該団体値 (当該値)
- 類似団体平均値 (平均値)
- 【】 令和2年度全国平均

1. 経営の健全性・効率性



2. 老朽化の状況



分析欄

1. 経営の健全性・効率性について

- 経常収支比率
100%を超えており、事業開始以降、黒字を確保しています。今後50年間の施設更新には多額な費用が見込まれるため、将来世代に過度な負担を強いることがないよう、今後も施設整備に必要な資金（内部留保金）を確保していきます。
- 累積欠損金比率
累積欠損は発生していません。
- 流動比率
100%を超えており、短期的な債務に対する支払能力は問題ありません。
- 企業債残高対給水収益比率
年々給水収益が増加しており、企業債の償還も進んでいるため、平均値と比較して6割弱となっています。
- 料金回収率
100%を超えており、給水に係る費用が給水収益で賄えています。
- 給水原価
平均値と比較して低い状況となっています。引き続き、維持管理費の削減等に努めていきます。
- 施設利用率
契約水量は増加しているものの実給水量が減少したため、令和2年度の施設利用率もわずかに減少しました。平均値と比較するとまだ低い状況となっています。
- 契約率
年々上がっていますが、平均値と比較するとまだ低い状況となっています。

2. 老朽化の状況について

平成10年の供給開始から23年目であることから、管路は老朽化していません。

全体総括

可茂工業用水道事業は、供給開始から23年目であることから、当面は施設の老朽化に伴う大規模更新の予定がありません。また年々契約水量も増加しており、黒字経営を維持していることから、引き続き安定的な経営ができる見通しとなっています。

今後も安定的な事業継続を図るため「岐阜県可茂工業用水道事業経営戦略（令和2年3月公表）」をもとに、以下の取組みを推進しています。

- ・ 契約水量の拡大
- ・ 経営基盤の強化（施設整備に必要な資金確保）
- ・ 水需要に応じた施設の段階的整備