

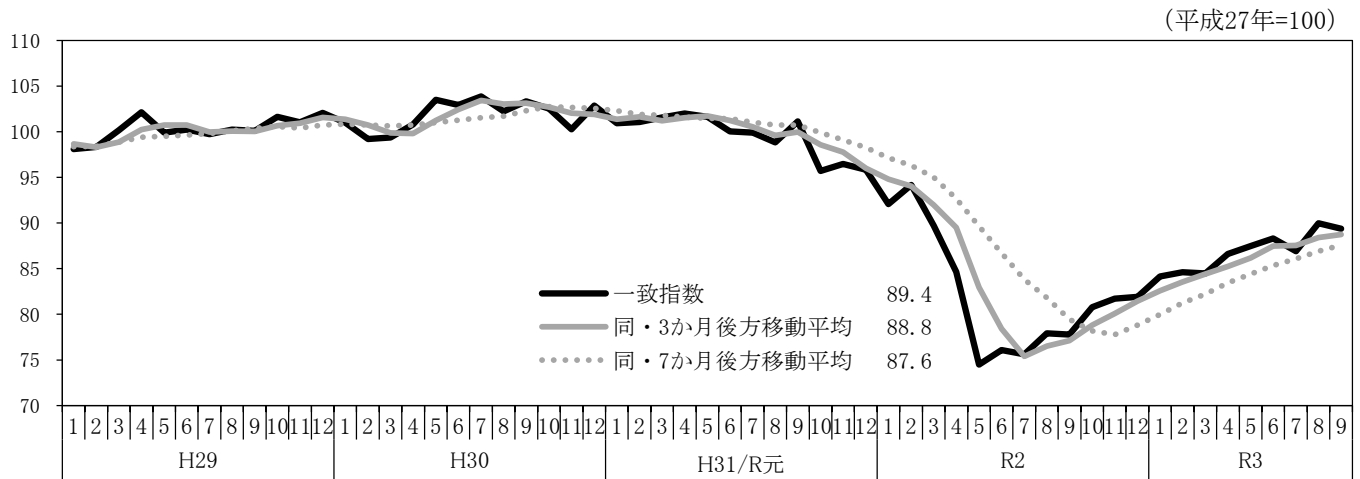
主な経済指標の動き

令和3年12月17日
岐阜県環境生活部統計課

令和3年12月10日時点で公表されている、国、岐阜県の主要な経済指標を収集し、別添のとおり一覧表に取りまとめた。
主な経済指標の動きは以下のとおりである。

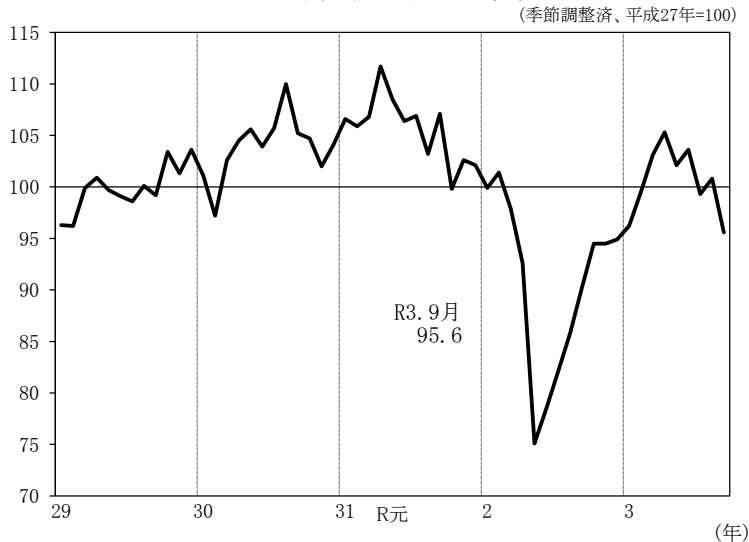
- (1) 令和3年9月の景気動向指数(CI一致指数)は、改善を示している。
- (2) 令和3年9月の鉱工業指数(生産)は、2か月ぶりに前月を下回った。
- (3) 個人消費のうち、令和3年10月の大型小売店販売額は、2か月連続で前年同月を上回った。
令和3年10月の新車販売台数(軽自動車を除く)は、2か月連続で前年同月を下回った。
- (4) 令和3年10月の消費者物価指数の総合は、28か月ぶりに前年同月を上回った。
- (5) 令和3年10月の有効求人倍率及び新規求人倍率は6か月連続で上昇した。

(1) 景気動向指数(CI一致指数)



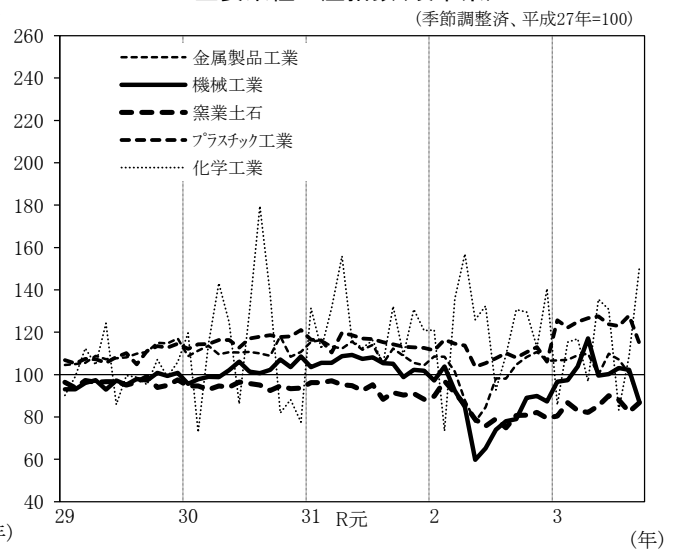
(2) 生産

鉱工業指数(生産)(岐阜県)



県統計課「岐阜県鉱工業指数」

主要業種生産指数(岐阜県)



県統計課「岐阜県鉱工業指数」

季節調整済指数(平成27=100)の前月比(%)

主要業種	R3年5月	6月	7月	8月	9月
鉱工業指数(生産)	▲ 3.0	1.5	▲ 4.2	1.5	▲ 5.2
金属製品工業	▲ 9.0	9.9	▲ 2.5	▲ 6.2	▲ 12.7
機械工業	▲ 11.0	0.6	2.9	▲ 0.9	▲ 14.8
汎用機械工業	▲ 7.6	7.0	0.3	▲ 10.9	1.4
電気機械工業	▲ 10.8	▲ 3.6	14.1	▲ 1.9	4.0
輸送機械工業	▲ 15.4	▲ 2.1	▲ 3.8	9.9	▲ 39.0
窯業・土石製品工業	3.9	5.5	▲ 2.2	▲ 6.4	5.3
化学工業	40.0	▲ 3.4	▲ 36.4	30.6	38.4
プラスチック製品工業	0.7	▲ 3.0	▲ 0.7	4.1	▲ 10.3

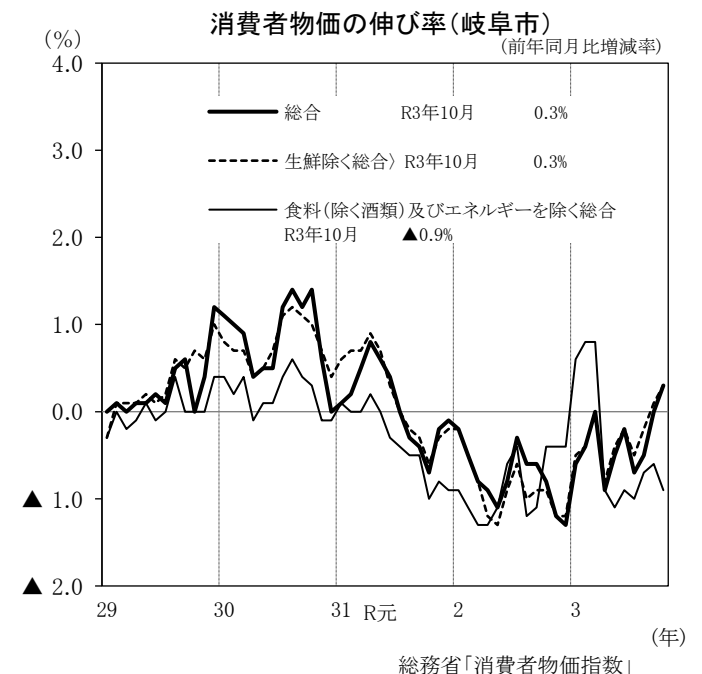
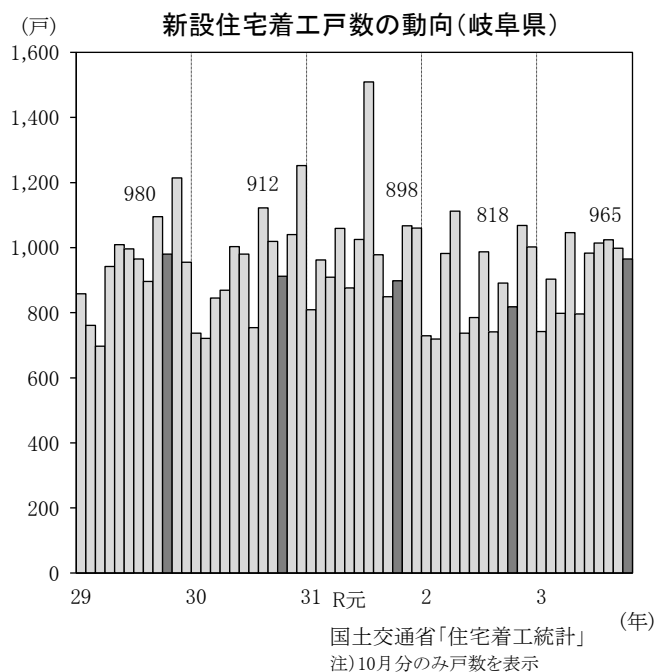
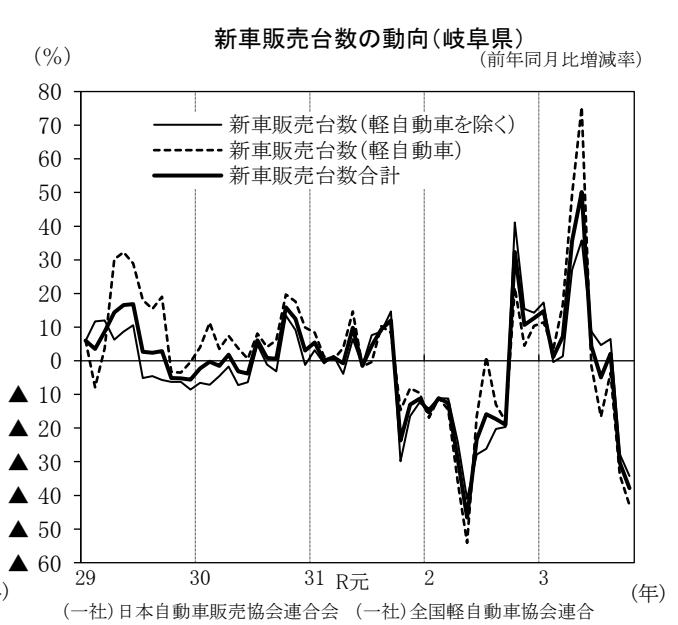
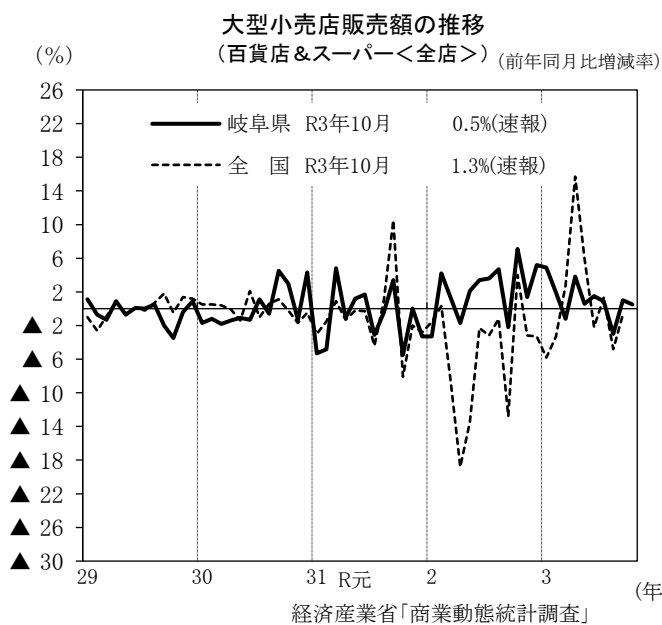
(3)個人消費

(前年同月比:%)

	R3年6月	7月	8月	9月	10月
大型小売店販売額(百貨店及びスーパー<全店>)	1.5	0.9	▲ 3.0	1.0	0.5
新車販売台数(軽自動車を除く)	8.7	4.7	6.4	▲ 27.7	▲ 34.2
新車販売台数(軽自動車)	▲ 1.5	▲ 16.7	▲ 3.6	▲ 34.0	▲ 42.9
新車販売台数合計	4.4	▲ 5.0	2.1	▲ 30.3	▲ 37.8
新設住宅着工戸数	25.2	2.7	38.2	12.0	18.0

(4)物価(消費者物価指数:岐阜市)

	R3年6月	7月	8月	9月	10月
総合指数	99.7	99.7	99.7	100.0	100.1
前月比(%)	0.3	0.0	▲ 0.1	0.3	0.1
前年同月比(%)	▲ 0.2	▲ 0.7	▲ 0.5	0.0	0.3

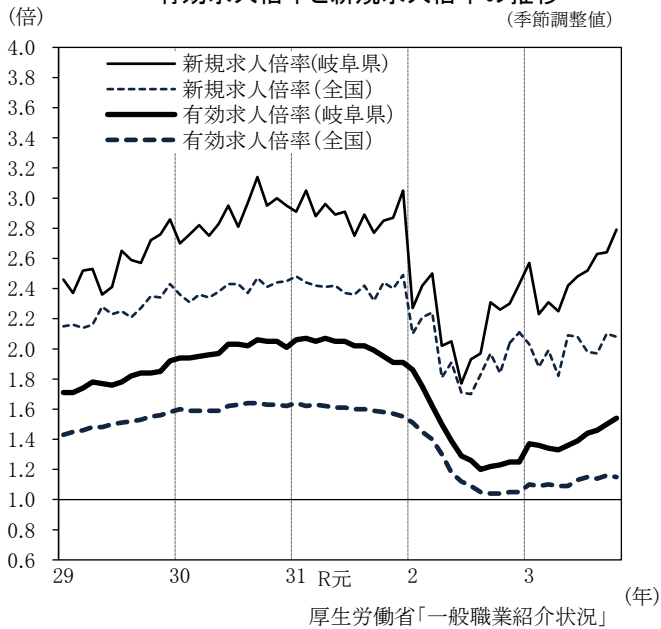


(5) 雇用

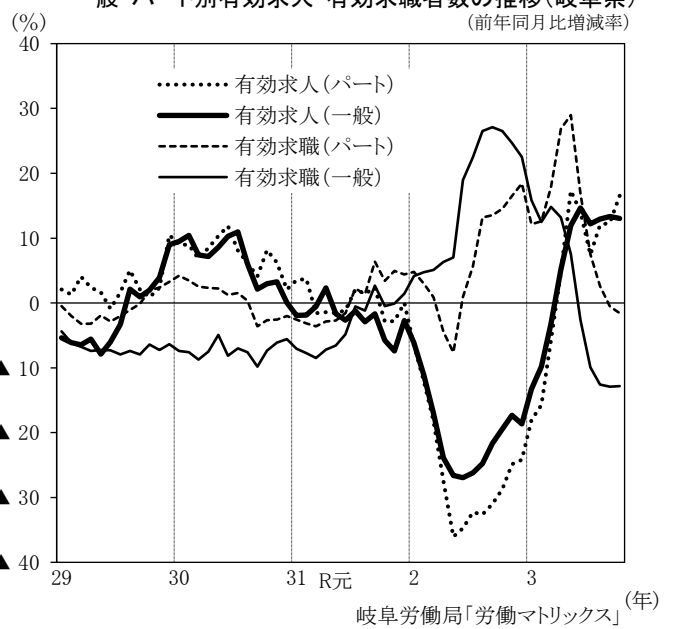
	R3年6月	7月	8月	9月	10月
新規求人倍率(倍)	2.48	2.52	2.63	2.64	2.79
有効求人倍率(倍)	1.39	1.44	1.46	1.50	1.54
雇用保険受給者実人員 ※	▲ 0.1	▲ 14.1	▲ 22.8	▲ 27.5	▲ 27.6
完全失業率(モデル推計値)(%)	1.9	1.7	1.7	1.7	-
現金給与総額(調査産業計 30人以上事業所) ※	▲ 6.8	3.7	0.0	1.2	-
総実労働時間(製造業 30人以上事業所) ※	14.1	12.1	9.7	3.3	-
所定外労働時間(製造業 30人以上事業所) ※	79.5	93.6	63.4	27.5	-

※は前年同月比(%)

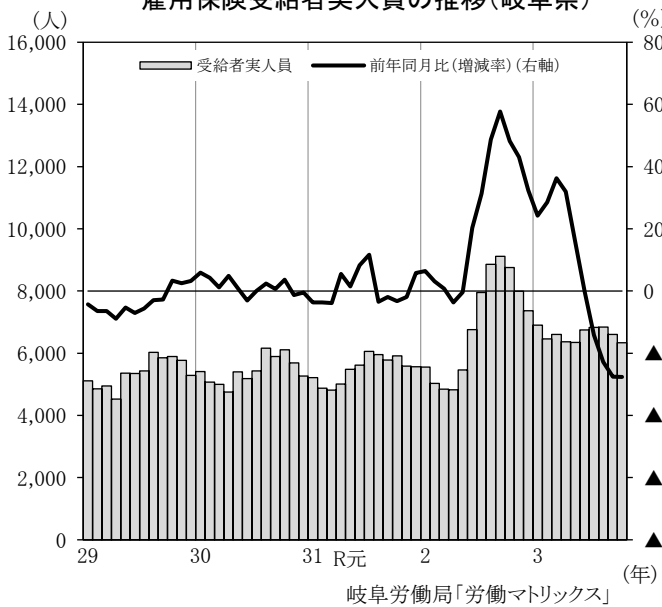
有効求人倍率と新規求人倍率の推移



一般・パート別有効求人・有効求職者数の推移(岐阜県)



雇用保険受給者実人員の推移(岐阜県)



完全失業率の推移

