

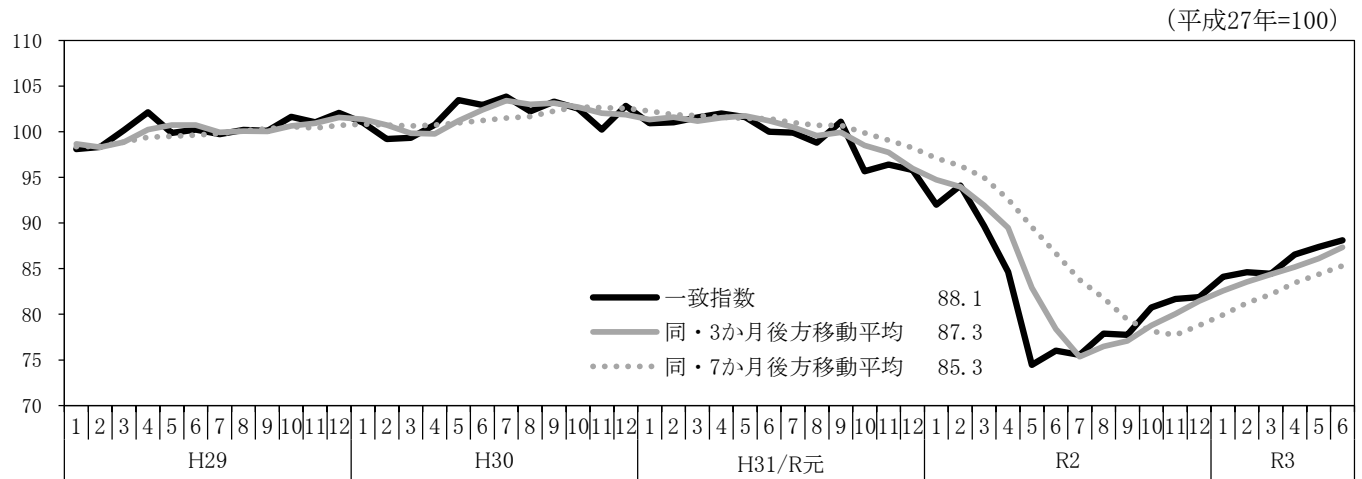
主な経済指標の動き

令和3年9月17日
岐阜県環境生活部統計課

令和3年9月10日時点で公表されている、国、岐阜県の主要な経済指標を収集し、別添のとおり一覧表に取りまとめた。
主な経済指標の動きは以下のとおりである。

- (1) 令和3年6月の景気動向指数(CI一致指数)は、改善を示している。
- (2) 令和3年6月の鉱工業指数(生産)は、2か月ぶりに前月を上回った。
- (3) 個人消費のうち、令和3年7月の大型小売店販売額は、4か月連続で前年同月を上回った。
令和3年7月の新車販売台数(軽自動車を除く)は、5か月連続で前年同月を上回った。
- (4) 令和3年7月の消費者物価指数の総合は、4か月連続で前年同月を下回った。
- (5) 令和3年7月の有効求人倍率及び新規求人倍率は3か月連続で上昇した。

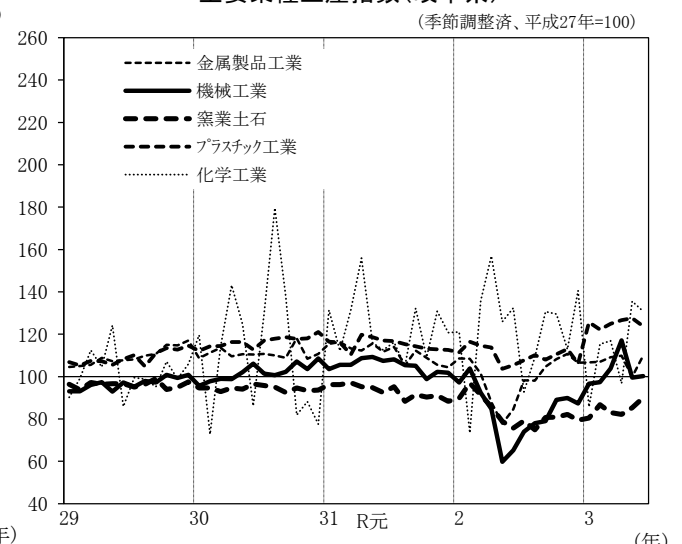
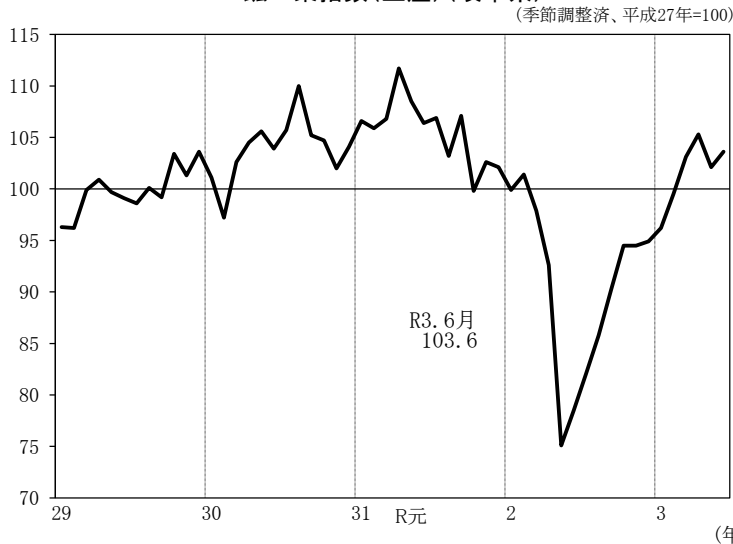
(1) 景気動向指数(CI一致指数)



(2) 生産

鉱工業指数(生産)(岐阜県)

主要業種生産指数(岐阜県)



県統計課「岐阜県鉱工業指数」

県統計課「岐阜県鉱工業指数」

季節調整済指数(平成27=100)の前月比(%)

主要業種	R3年2月	3月	4月	5月	6月
鉱工業指数(生産)	3.4	3.6	2.1	▲ 3.0	1.5
金属製品工業	0.3	2.1	0.6	▲ 9.0	9.9
機械工業	0.8	6.6	7.8	▲ 11.0	0.6
汎用機械工業	▲ 5.3	5.6	2.9	▲ 7.6	7.0
電気機械工業	10.6	10.6	10.0	▲ 10.8	▲ 3.6
輸送機械工業	5.2	5.8	5.4	▲ 15.4	▲ 2.1
窯業・土石製品工業	8.0	▲ 4.4	▲ 1.1	3.9	5.5
化学工業	34.5	1.4	▲ 17.2	40.0	▲ 3.4
プラスチック製品工業	▲ 2.8	2.3	1.4	0.7	▲ 3.0

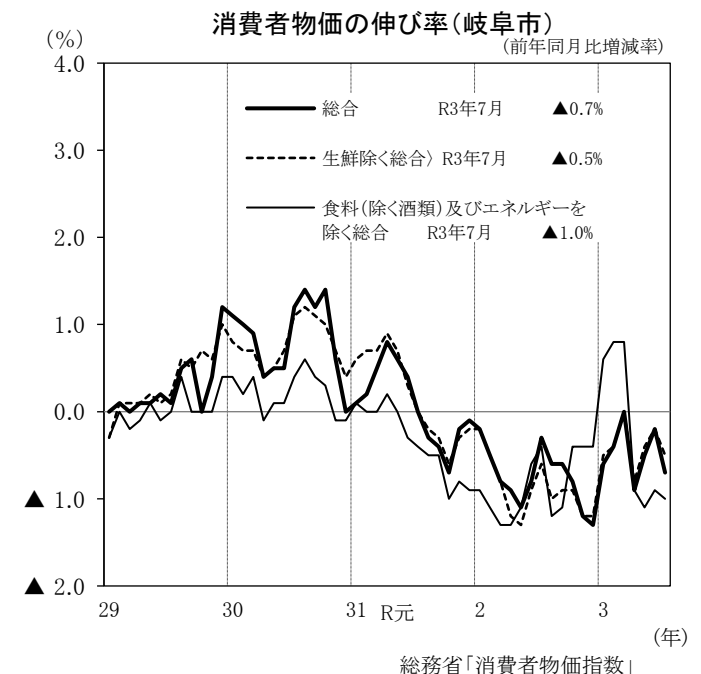
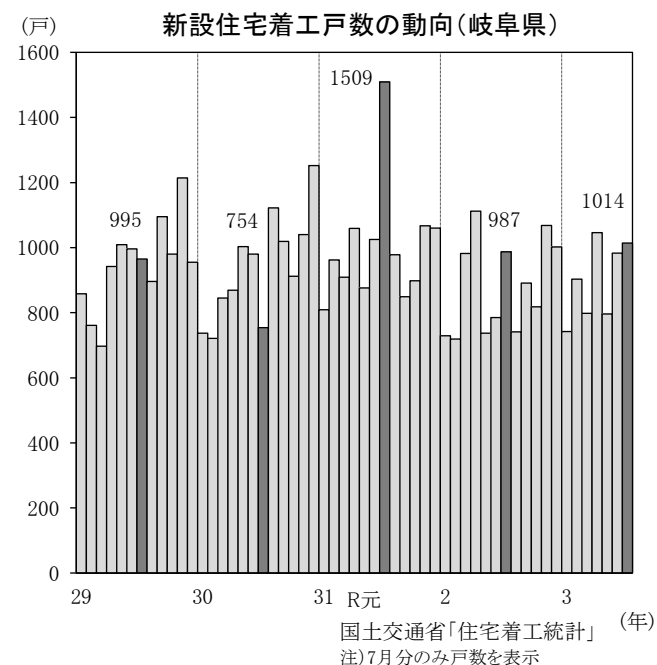
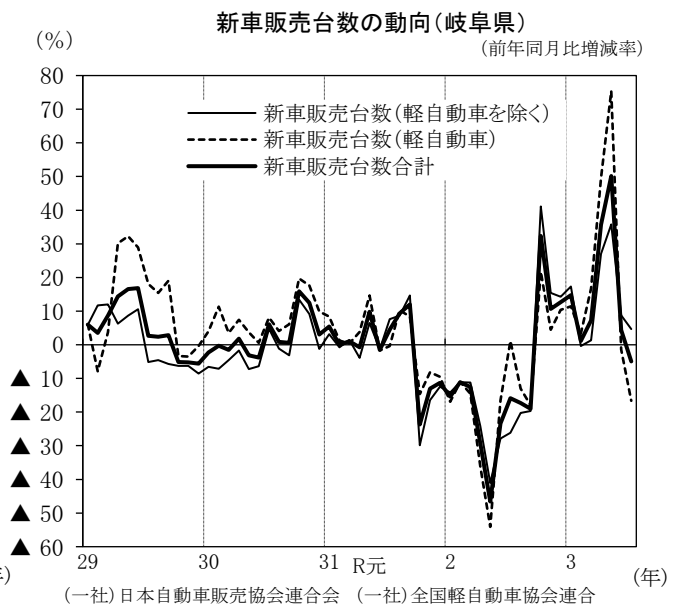
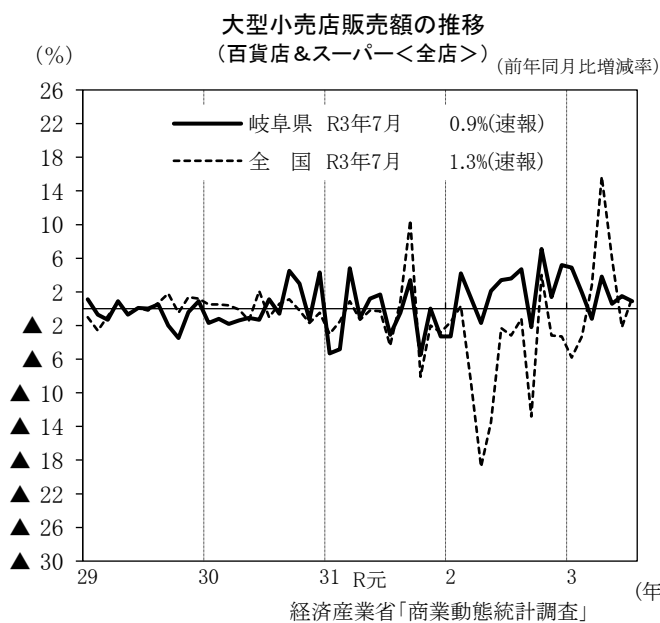
(3)個人消費

(前年同月比:%)

	R3年3月	4月	5月	6月	7月
大型小売店販売額(百貨店及びスーパー<全店>)	▲ 1.2	3.8	0.6	1.5	0.9
新車販売台数(軽自動車を除く)	1.3	27.1	35.8	8.7	4.7
新車販売台数(軽自動車)	16.8	49.5	75.4	▲ 1.5	▲ 16.7
新車販売台数合計	7.3	35.6	50.1	4.4	▲ 5.0
新設住宅着工戸数	▲ 18.7	▲ 5.9	8.0	25.2	2.7

(4)物価(消費者物価指数:岐阜市)

	R3年3月	4月	5月	6月	7月
総合指数	100.0	99.2	99.5	99.7	99.7
前月比(%)	0.1	▲ 0.8	0.3	0.2	0.0
前年同月比(%)	0.0	▲ 0.9	▲ 0.5	▲ 0.2	▲ 0.7

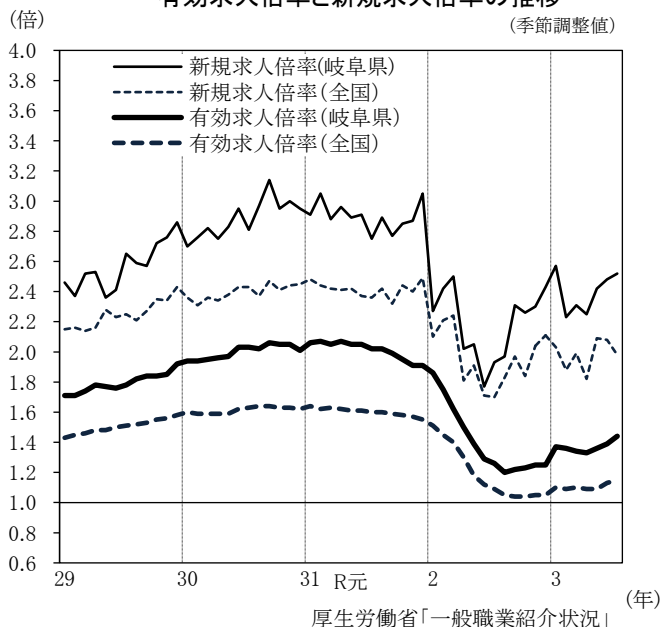


(5)雇用

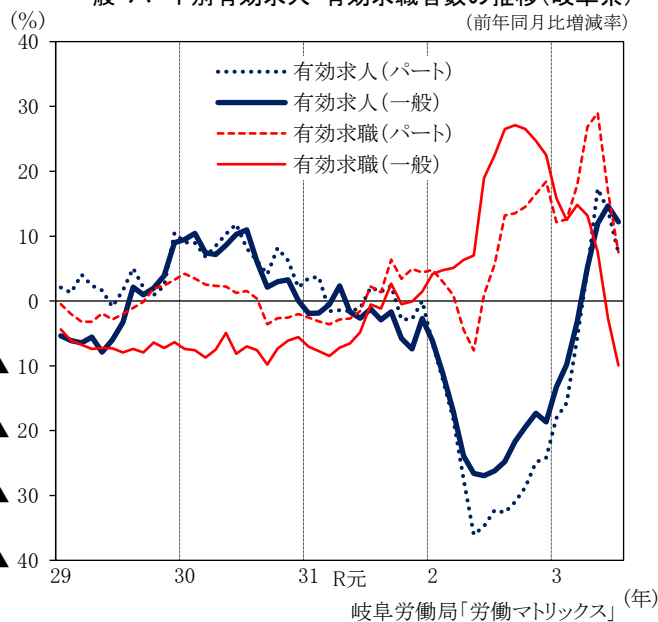
	R3年3月	4月	5月	6月	7月
新規求人倍率(倍)	2.31	2.25	2.42	2.48	2.52
有効求人倍率(倍)	1.34	1.33	1.36	1.39	1.44
雇用保険受給者実人員 ※	36.3	32.0	16.1	▲ 0.1	▲ 14.1
完全失業率(モデル推計値)(%)	1.7	1.9	1.9	1.9	-
現金給与総額(調査産業計 30人以上事業所) ※	1.2	1.4	2.1	▲ 6.8	-
総実労働時間(製造業 30人以上事業所) ※	1.9	5.2	12.6	14.1	-
所定外労働時間(製造業 30人以上事業所) ※	14.6	13.8	55.5	79.5	-

※は前年同月比(%)

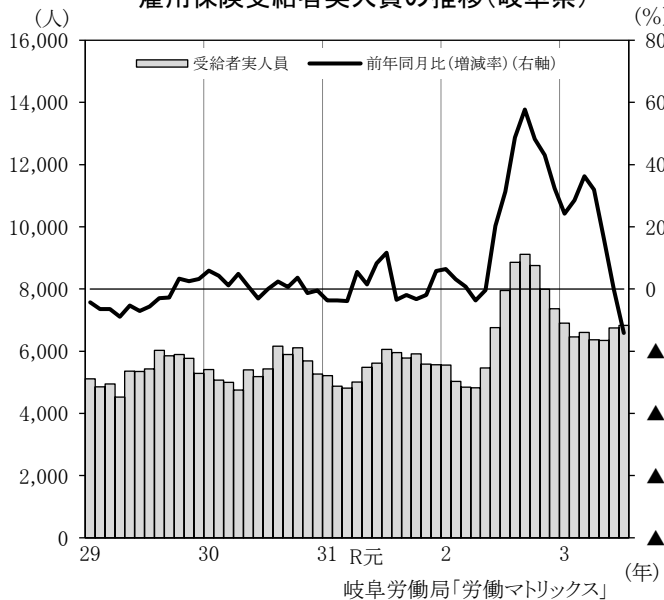
有効求人倍率と新規求人倍率の推移



一般・パート別有効求人・有効求職者数の推移(岐阜県)



雇用保険受給者実人員の推移(岐阜県)



完全失業率の推移

