

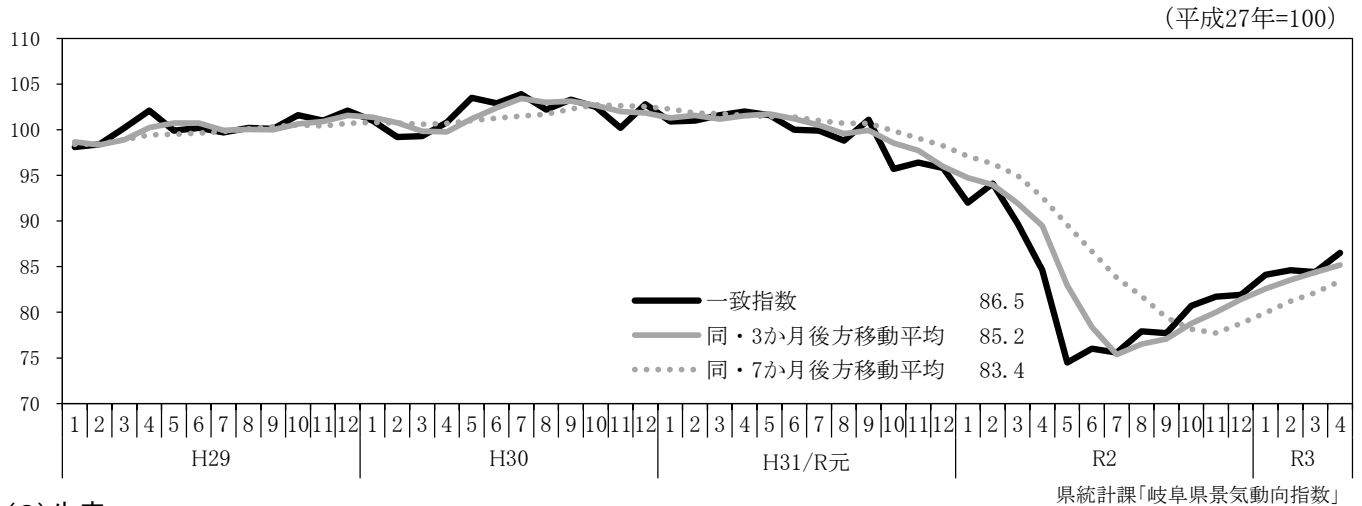
# 主な経済指標の動き

令和3年7月19日  
岐阜県環境生活部統計課

令和3年7月9日時点で公表されている、国、岐阜県の主要な経済指標を収集し、別添のとおり一覧表に取りまとめた。  
主な経済指標の動きは以下のとおりである。

- (1) 令和3年4月の景気動向指数(CI一致指数)は、改善を示している。
- (2) 令和3年4月の鉱工業指数(生産)は、5か月連続で前月を上回った。
- (3) 個人消費のうち、令和3年5月の大型小売店販売額は、2か月連続で前年同月を上回った。  
令和3年5月の新車販売台数(軽自動車を除く)は、3か月連続で前年同月を上回った。
- (4) 令和3年5月の消費者物価指数の総合は、2か月ぶりに前年同月を上回った。
- (5) 令和3年5月の有効求人倍率は4か月ぶりに上昇し、新規求人倍率は2か月ぶりに上昇した。

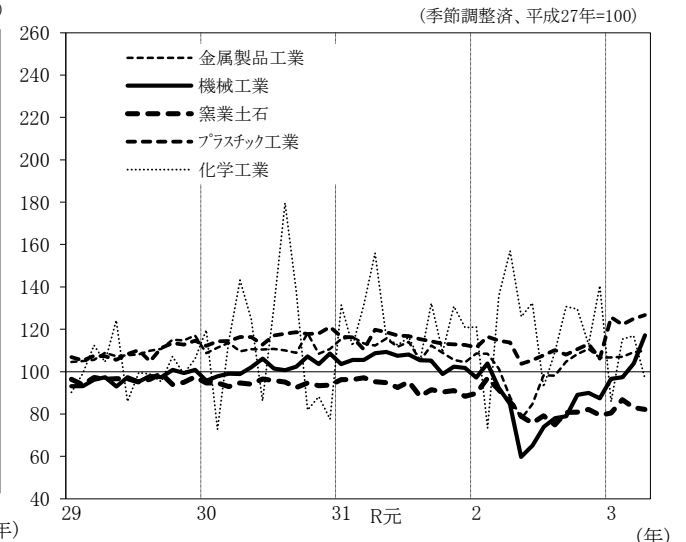
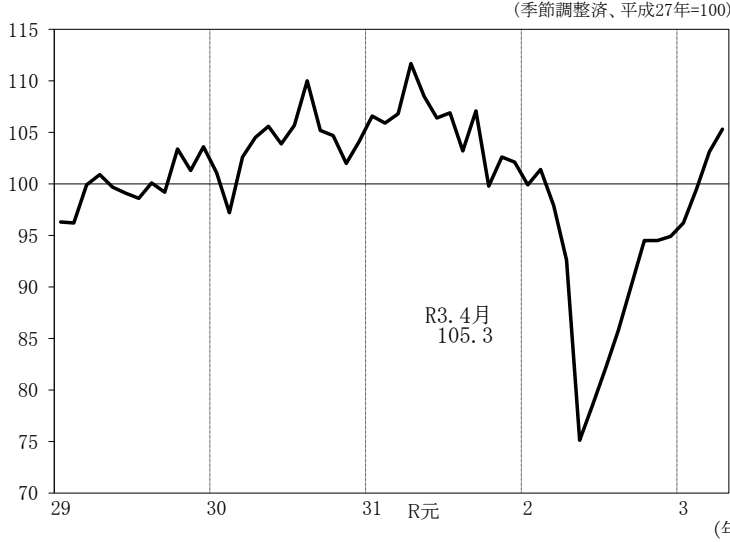
## (1) 景気動向指数(CI一致指数)



## (2) 生産

### 鉱工業指数(生産)(岐阜県)

### 主要業種生産指数(岐阜県)



季節調整済指数(平成27=100)の前月比(%)

主要業種	R2年12月	R3年1月	2月	3月	4月
鉱工業指数(生産)	0.4	1.4	3.4	3.6	2.1
金属製品工業	▲ 3.9	0.2	0.3	2.1	0.6
機械工業	▲ 2.8	10.5	0.8	6.6	7.8
汎用機械工業	1.7	8.8	▲ 5.3	5.6	2.9
電気機械工業	▲ 7.5	5.5	10.6	10.6	10.0
輸送機械工業	▲ 3.4	15.8	5.2	5.8	5.4
窯業・土石製品工業	▲ 3.2	1.1	8.0	▲ 4.4	▲ 1.1
化学工業	24.5	▲ 39.0	34.5	1.4	▲ 17.2
プラスチック製品工業	▲ 6.2	18.5	▲ 2.8	2.3	1.4

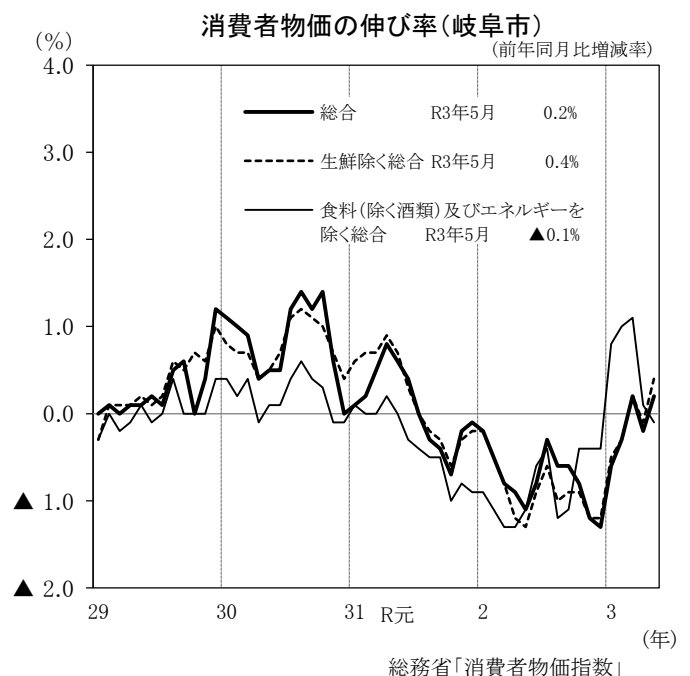
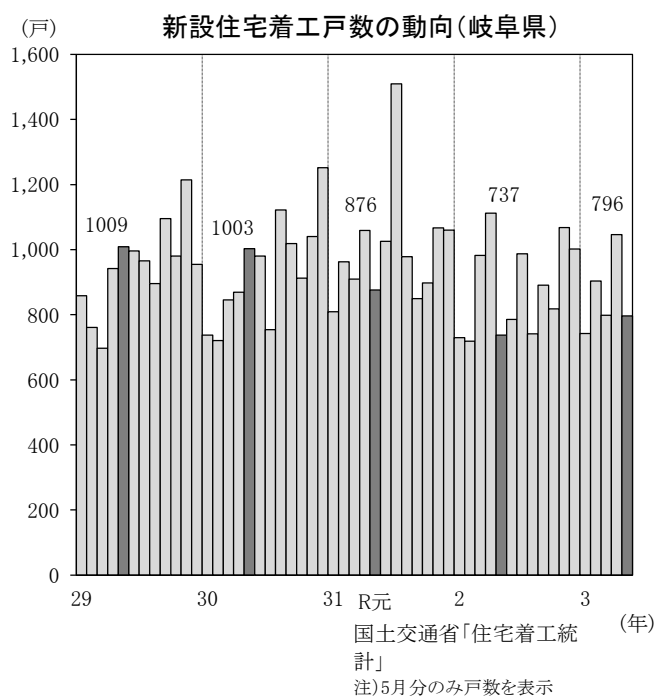
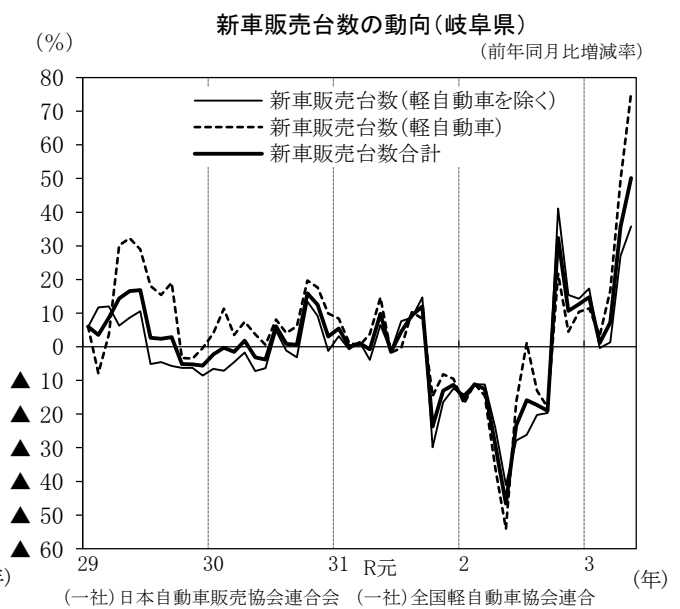
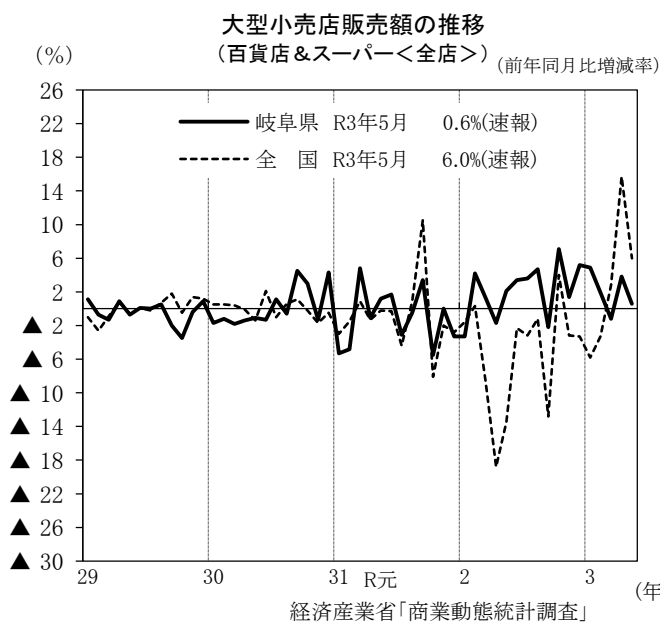
(3)個人消費

(前年同月比:%)

	R3年1月	2月	3月	4月	5月
大型小売店販売額(百貨店及びスーパー<全店>)	4.9	1.9	▲ 1.2	3.8	0.6
新車販売台数(軽自動車を除く)	17.3	▲ 0.4	1.3	27.1	35.8
新車販売台数(軽自動車)	11.4	3.3	16.8	49.5	75.4
新車販売台数合計	14.7	1.2	7.3	35.6	50.1
新設住宅着工戸数	1.8	25.6	▲ 18.7	▲ 5.9	8.0

(4)物価(消費者物価指数:岐阜市)

	R3年1月	2月	3月	4月	5月
総合指数	100.1	100.1	100.2	99.9	100.2
前月比(%)	0.7	0.0	0.1	▲ 0.3	0.3
前年同月比(%)	▲ 0.6	▲ 0.3	0.2	▲ 0.2	0.2

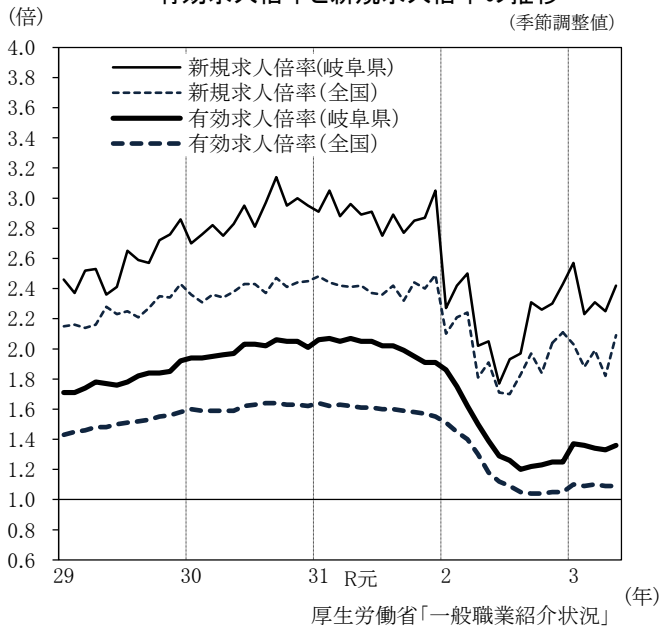


(5)雇用

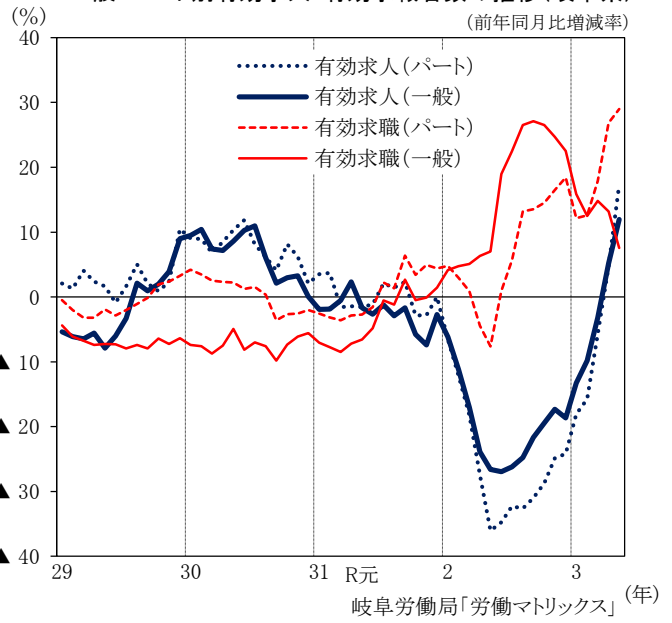
	R3年1月	2月	3月	4月	5月
新規求人倍率(倍)	2.57	2.23	2.31	2.25	2.42
有効求人倍率(倍)	1.37	1.36	1.34	1.33	1.36
雇用保険受給者実人員 ※	24.2	28.5	36.3	32.0	16.1
完全失業率(モデル推計値)(%)	1.7	1.7	1.7	-	-
現金給与総額(調査産業計 30人以上事業所) ※	▲ 3.1	0.7	1.2	1.4	-
総実労働時間(製造業 30人以上事業所) ※	2.4	▲ 3.7	1.9	5.2	-
所定外労働時間(製造業 30人以上事業所) ※	5.1	3.5	14.6	13.8	-

※は前年同月比(%)

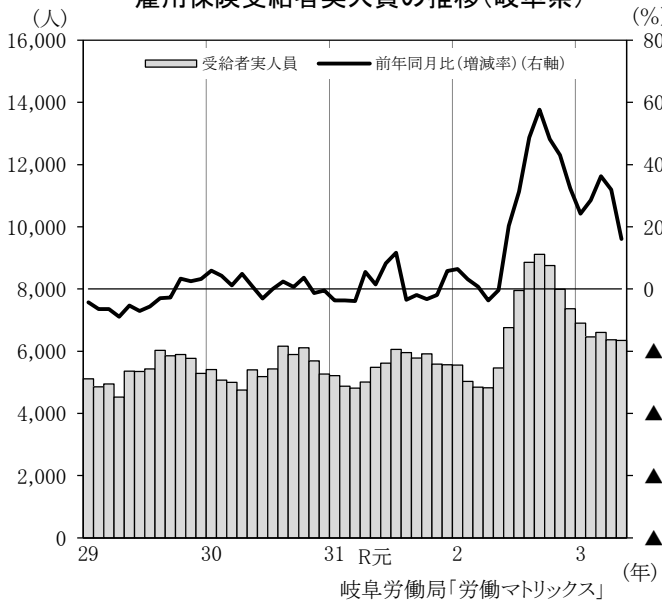
有効求人倍率と新規求人倍率の推移



一般・パート別有効求人・有効求職者数の推移(岐阜県)



雇用保険受給者実人員の推移(岐阜県)



完全失業率の推移

