



# 統計で見る最近の県経済

< 平成22年7-9月期のデータを中心に >

平成22年12月8日現在

岐阜県総合企画部統計課

## <総論>

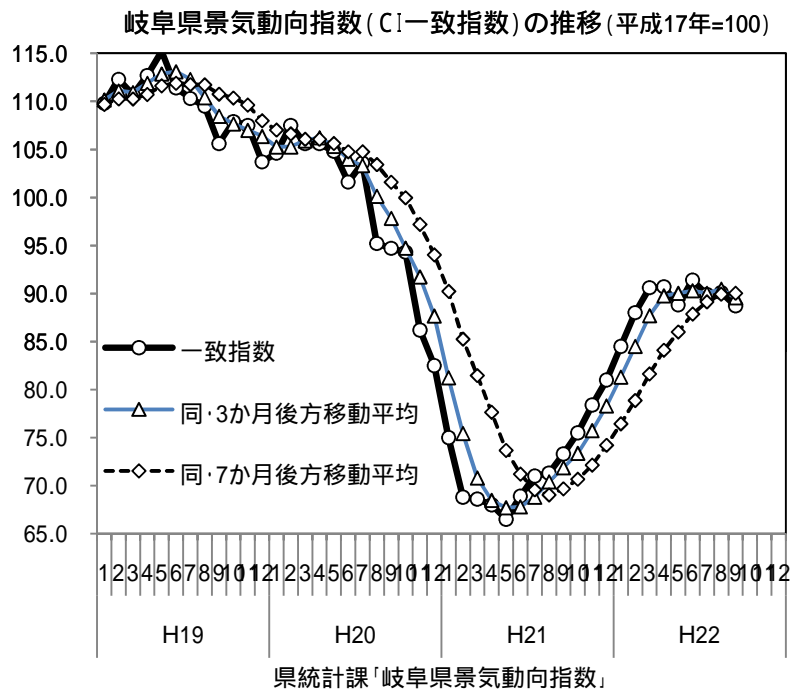
景気はこのところ足踏み状態となっている。



- |          |  |
|----------|--|
| 1 景気動向指数 | - 改善を示しているが、足踏みの動きもみられる。                                   |
| 2 景況感    | - 製造業には底堅さがあるが、景況感は回復傾向に足踏みが見られ、先行きには不透明感が増している。           |
| 3 生産     | - 持ち直しの動きが鈍化している。  |
| 4 企業の業績  | - 平成23年3月期第2四半期の売上高(累計)は、22社中15社が前年同期を上回った。                |
| 5 設備投資   | - 建築着工は低調  |
| 6 公共工事   | - 前年を下回った。   |
| 7 企業の倒産  | - 倒産件数、負債総額ともに前年を下回った。                                     |
| 8 雇用情勢   | - 持ち直しの動きがみられるものの、雇用情勢は厳しい状況が続いている。<br>大型小売店販売額は増加傾向       |
| 9 個人消費   | - 新車販売の7-9月期は前年を大幅に上回ったが、9、10月は前年を下回った。<br>住宅着工戸数は前年を上回った。 |
| 10 消費者物価 | - 消費者物価は、前年を下回っているが、10月の総合は前年とほぼ同水準                        |
| 11 観光    | - 主な観光地における7-9月期の観光宿泊客数は前年を下回った。                           |
| 12 金融    | - 22年3月以降円高方向に推移していたが、11月は円安方向に推移した。                       |

# 1 景気動向指数

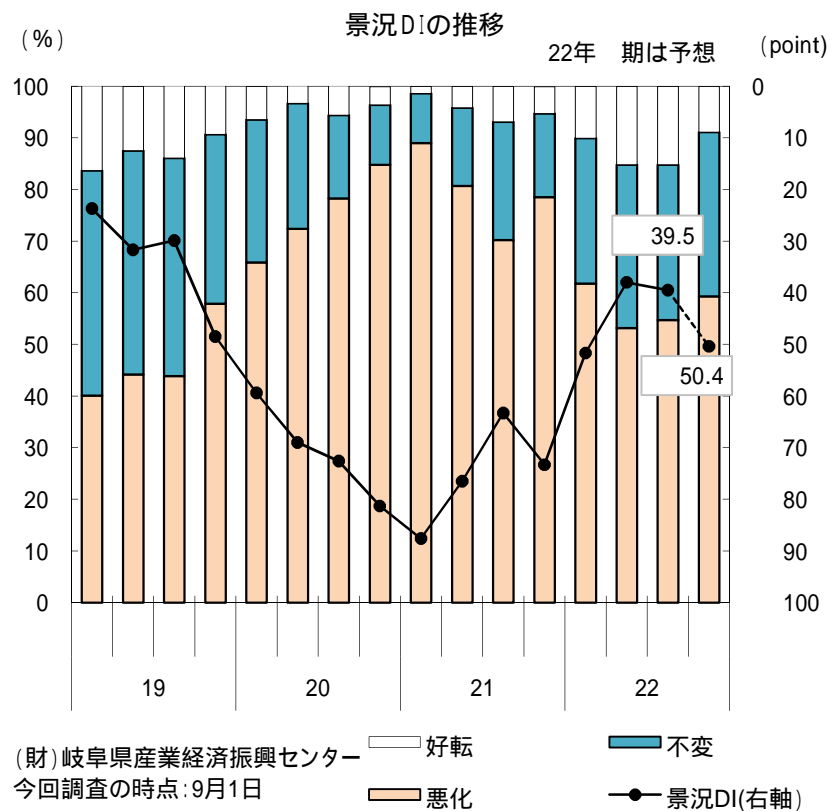
景気動向指数は、改善を示している。ただし、CI一致指数の3か月後方移動平均の前月差が、7月に続き9月にマイナスに転じており、足踏みの動きもみられる。



CIとは、景気に敏感な指標の量的な動きを合成した指標であり、主として景気変動の大きさやテンポ(量感)を表す。一般に、一致指数が上昇している時が景気の拡張局面、低下している時が後退局面であり、一致指数の変化の大きさが景気の拡張または後退のテンポを表す。

# 2 企業の景況感

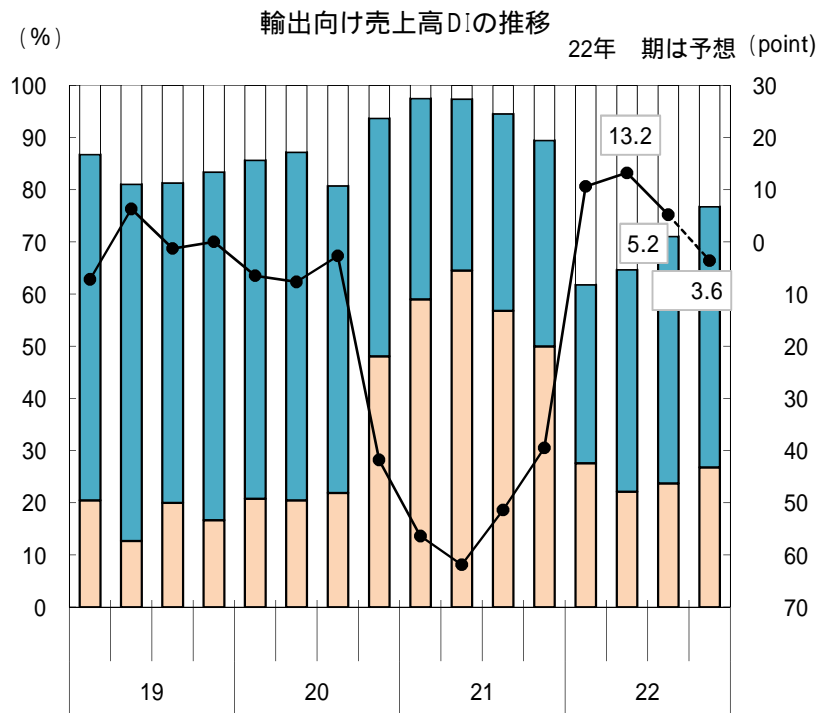
(財)岐阜県産業経済振興センター調査による7-9月期の企業の景況感は、「製造業には底堅さがあるが、景況感は回復傾向に足踏みが見られ、先行きには不透明感が増している。」となっている。



## 2 - 2 企業の景況感

(財)岐阜県産業経済振興センター調査による7-9月期の輸出向け売上高DIは、5期振りに低下した。

(株)共立総研発表による9月の地域別景況感は、岐阜、西濃地域の变化幅がマイナスになった。



(財)岐阜県産業経済振興センター  
今回調査の時点:9月1日

増加  
減少  
● 輸出向けDI(右軸)

地域別景況感  
(共立地域景況インデックス<K-REX>)

地域名	総合指数		
	今回 (10年09月)	前回 (10年06月)	変化幅
名古屋	35.3	23.5	11.8
東尾張	32.6	19.6	13.0
西尾張	47.2	36.1	11.1
西三河	25.0	37.5	12.5
岐阜	46.4	41.7	4.8
西濃	59.7	45.2	14.5
東濃・可茂	66.7	72.2	5.6
飛騨・郡上	83.3	100.0	16.7
桑名・四日市	50.0	50.0	0.0
愛知県(4地域)	36.4	27.3	9.1
岐阜県(4地域)	56.7	52.1	4.6
三重県(1地域)	50.0	50.0	0.0
全地域	48.5	32.6	15.9

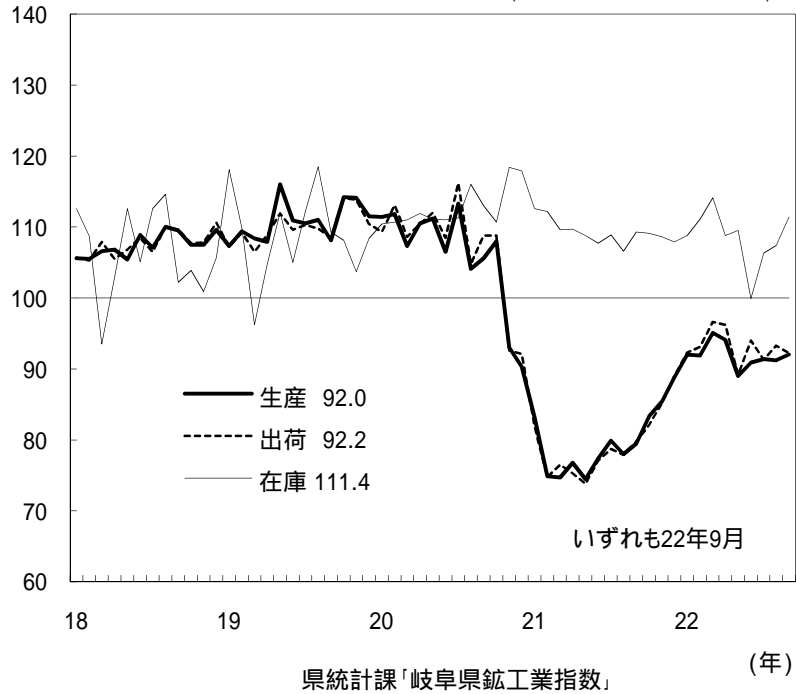
(株)共立総合研究所

### 3 企業の生産動向 : 鋳工業生産指数

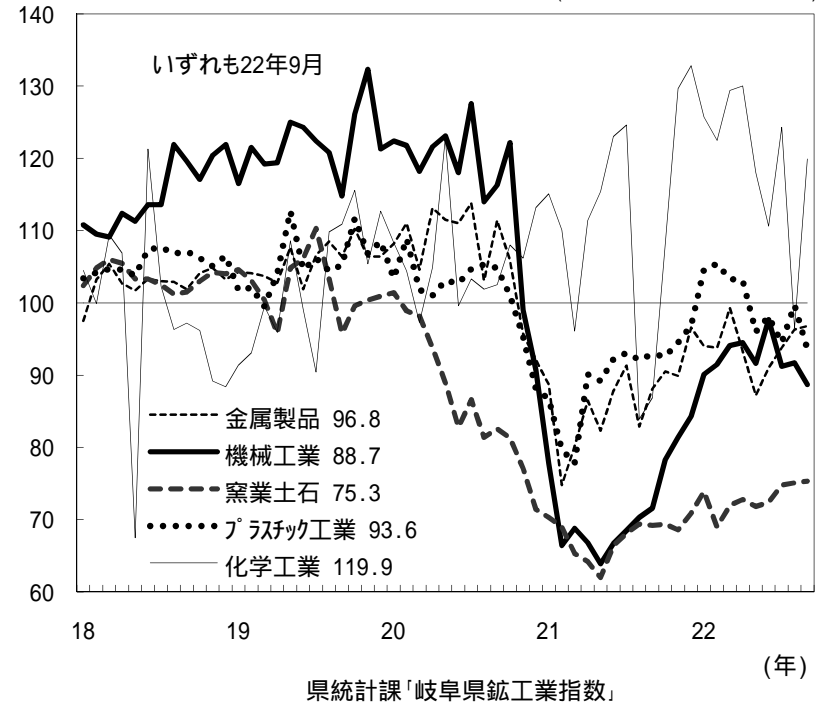
鋳工業生産指数は、前期比で4-6月期1.8%低下した後、7-9月期0.2%上昇しており、生産は持ち直しの動きが鈍化している。

7-9月期は、機械工業、プラスチック製品工業、化学工業が、4-6月期から低下した。

鋳工業生産・出荷・在庫指数  
(季節調整済、平成17年=100)



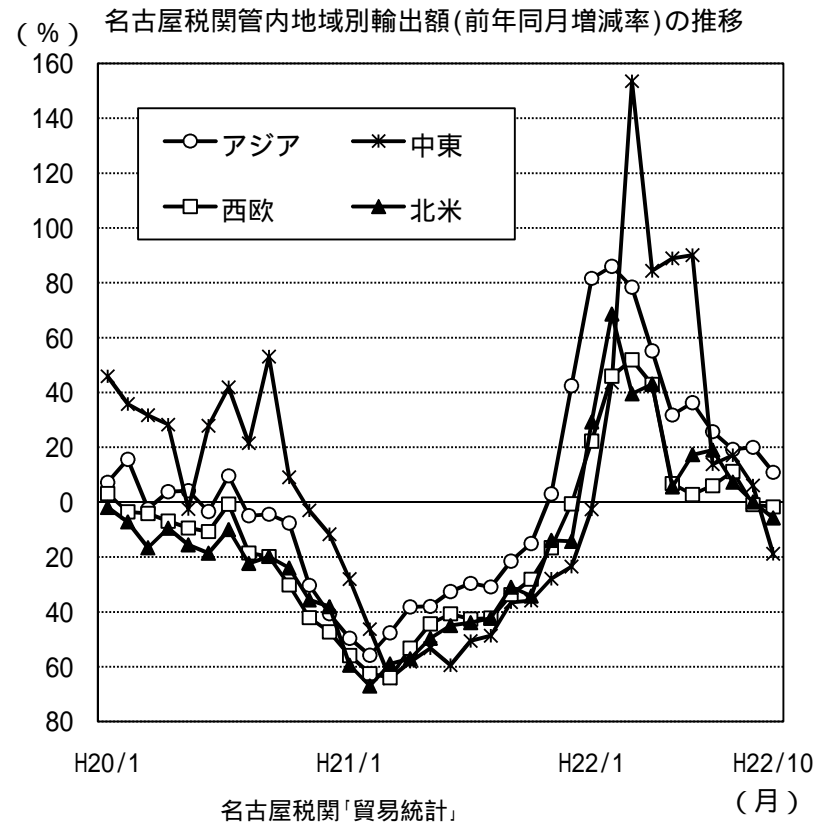
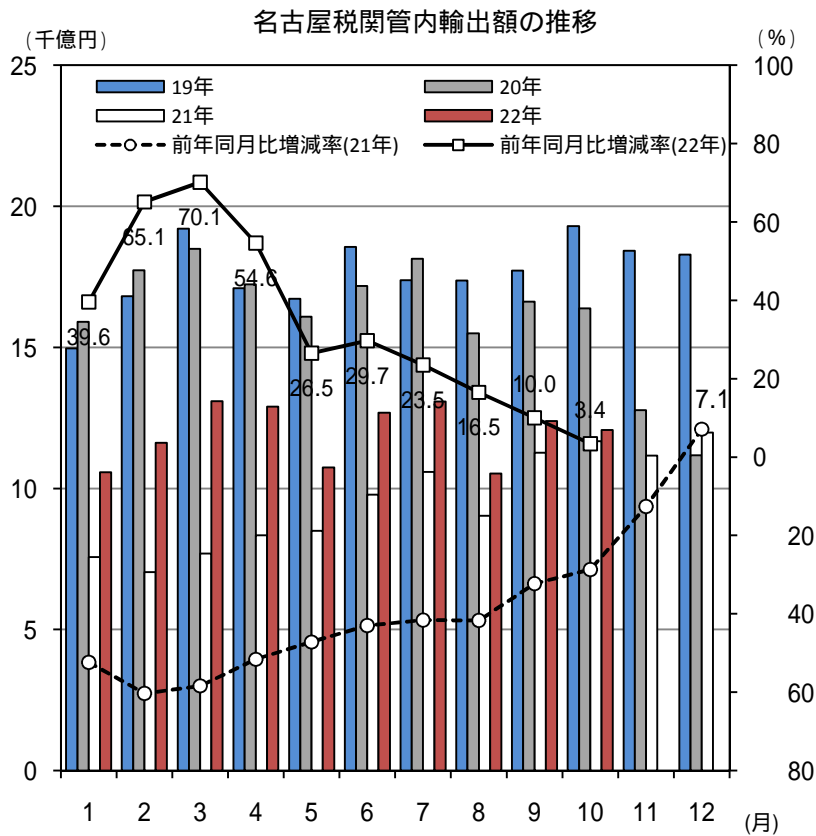
主要業種生産指数  
(季節調整済、平成17年=100)



### 3 - 2 企業の生産動向 : 輸出の動向

名古屋税関管内輸出額は、21年12月以降は前年を大幅に上回っていたが、このところ増加幅が縮小している。

地域別輸出額は、22年2月以降すべての地域で前年を上回っていたが、9月は西欧で、10月はアジアを除いた地域で前年を下回った。



## 4 県内企業の業績 : 上場企業の業績(製造業)

平成23年3月期第2四半期の売上高(累計)は、13社中8社が前年同期を上回った。

	社名	業種	売上高		営業利益		経常利益		純利益		上場市場	本社所在地	
			(百万円)	(%)	(百万円)	(%)	(百万円)	(%)	(百万円)	(%)			
製造業	丸順	金属製品	連	21,900	(17.8)	1,158	(黒字化)	933	(黒字化)	467	(黒字化)	名証2部	大垣市
			予	43,000	(5.1)	1,900	(100.0)	1,500	(224.9)	600	(黒字化)		
	K V K	機械	連	10,745	( 2.9)	621	( 1.2)	673	(6.7)	397	( 27.2)	ジャスダック	岐阜市
			予	22,400	(1.7)	1,400	(2.9)	1,400	(2.0)	900	(10.4)		
	郷鉄工所	機械	非	2,292	(28.4)	12	(黒字化)	1	(赤字縮小)	120	(赤字拡大)	大証2部、 名証2部	垂井町
			予	4,569	(22.3)	47	( 11.7)	10	( 55.2)	97	(赤字化)		
	和井田製作所	機械	連	926	(205.2)	62	(赤字縮小)	67	(赤字縮小)	153	(赤字縮小)	ジャスダック	高山市
			予	5,952	(63.0)	342	(黒字化)	324	(黒字化)	345	(黒字化)		
	富士変速機	機械	非	5,715	(14.8)	341	(124.7)	362	(97.0)	171	(113.0)	名証2部	岐阜市
			予	7,000	(2.1)	190	(18.0)	210	(5.5)	100	(3.1)		
	イビデン	電気機器	連	145,456	(10.8)	17,466	(110.7)	15,660	(158.3)	6,905	(43.3)	東証1部、 名証1部	大垣市
			予	300,000	(9.4)	31,000	(45.7)	29,500	(51.7)	18,200	(53.0)		
	太平洋工業	輸送用機器	連	41,263	(23.7)	2,892	(黒字化)	2,891	(黒字化)	1,428	(167.0)	東証1部、 名証1部	大垣市
			予	83,500	(6.8)	4,600	(49.7)	4,700	(30.7)	2,600	(4.1)		
	レシップHD	輸送用機器	連	5,459	( 2.5)	487	(赤字拡大)	460	(赤字拡大)	307	(赤字縮小)	東証2部、 名証2部	本巣市
			予	13,200	( 2.8)	125	(323.3)	140	(118.5)	59	(41.0)		
	T Y K	ガラス・土石 製品	連	9,512	(31.0)	742	(黒字化)	588	(黒字化)	403	(黒字化)	東証1部	多治見市
			予	18,500	(13.0)	980	(777.8)	810	(279.5)	460	(黒字化)		
	美濃窯業	ガラス・土石 製品	連	3,951	(7.0)	109	(244.4)	167	(183.4)	20	( 22.5)	名証2部	瑞浪市
			予	8,800	(7.7)	300	(141.7)	330	(72.6)	150	(3578.0)		
未来工業	化学	連	12,813	(3.4)	957	(61.6)	943	(61.2)	493	(570.0)	名証2部	輪之内町	
		予	26,227	(2.8)	2,054	(15.5)	1,999	(16.5)	1,113	(131.4)			
ムトー精工	化学	連	10,372	( 6.0)	460	( 50.9)	382	( 60.3)	338	( 49.2)	ジャスダック	各務原市	
		予	20,200	( 8.9)	1,060	( 34.1)	1,000	( 40.5)	740	( 20.3)			
アテナ工業	化学	非	10,052	(4.9)	353	( 6.9)	385	( 5.4)	173	( 16.0)	ジャスダック	関市	
		予	9,700	( 3.5)	400	(13.3)	440	(14.1)	230	(32.8)			
ハピックス	バルブ・紙	連	4,287	( 2.9)	362	( 50.0)	359	( 49.9)	201	( 51.2)	ジャスダック	岐阜市	
		予	9,550	(10.4)	837	( 33.9)	820	( 34.7)	413	( 38.5)			
セブン工業	その他製品	非	5,142	( 2.2)	74	(赤字縮小)	95	(赤字縮小)	236	(赤字拡大)	東証2部、 名証2部	美濃加茂市	
		予	10,800	( 7.1)	60	( 14.8)	20	( 41.8)	150	(赤字化)			
サンメッセ	その他製品	非	6,501	(8.0)	88	(赤字縮小)	43	(赤字縮小)	81	(赤字縮小)	ジャスダック	大垣市	
		予	13,851	(4.8)	7	(黒字化)	87	(黒字化)	10	(赤字縮小)			

各社決算公告より作成。連は連結、非は非連結、予は通期予想。( )内は対前年同期増減率。

和井田製作所は6月期決算のため9月までの1四半期分、富士変速機は12月期決算のため9月までの3四半期分、アテナ工業は9月期決算(年)の業績を記入。

## 4 - 2 県内企業の業績 : 上場企業の業績(金融機関を除く非製造業)

平成23年3月期第2四半期の売上高(累計)は、9社中7社が前年同期を上回った。

	社名	業種	売上高		営業利益		経常利益		純利益		上場市場	本社所在地	
			(百万円)	(%)	(百万円)	(%)	(百万円)	(%)	(百万円)	(%)			
非 製 造 業	ジーエフシー	卸売	連	9,740	( 2.9)	71	(赤字拡大)	39	(赤字拡大)	75	(赤字縮小)	ジャスダック	笠松町
			予	23,719	(1.7)	567	( 3.4)	615	( 5.2)	334	(67.0)		
	大光	卸売	連	9,512	-	66	-	65	-	42	-	ジャスダック	大垣市
			予	39,712	(8.8)	571	(28.4)	530	(29.4)	263	(9.3)		
	パロー	小売	連	185,758	(8.4)	4,728	(9.2)	5,010	(10.3)	1,111	( 38.0)	東証1部、 名証1部	多治見市
			予	373,900	(8.4)	9,600	(1.6)	10,100	(1.9)	3,100	( 21.4)		
	セリア	小売	非	39,852	(7.9)	1,998	(38.6)	1,986	(38.2)	816	(12.7)	ジャスダック	大垣市
			予	82,000	(7.5)	4,300	(29.7)	4,300	(30.0)	1,900	(27.1)		
	ヒマラヤ	小売	非	45,684	(3.2)	1,776	(99.0)	1,864	(104.9)	550	( 9.5)	東証2部、 名証2部	岐阜市
			予	46,000	(0.7)	1,707	( 3.9)	1,700	( 8.8)	621	(12.9)		
	セイノーHD	陸運	連	247,184	(6.4)	4,256	(361.2)	8,982	(62.1)	4,314	(11.9)	東証1部、 名証1部	大垣市
			予	493,000	(1.5)	10,000	(51.0)	17,000	(6.3)	7,000	( 26.1)		
	エスライン	陸運	連	20,121	(7.4)	122	( 57.8)	194	( 45.5)	316	(赤字化)	名証2部	岐南町
			予	40,500	(4.4)	500	( 45.6)	600	( 42.0)	120	( 83.8)		
	トーカイ	サービス	連	39,737	(3.6)	2,571	(1.8)	2,821	(8.9)	1,553	( 0.2)	東証2部、 名証2部	岐阜市
			予	79,772	(2.5)	5,515	(5.9)	5,770	(5.9)	3,221	( 5.0)		
	中広	サービス	非	1,928	(6.5)	63	(黒字化)	54	(黒字化)	41	(黒字化)	名証セント レックス	岐阜市
			予	3,800	(2.2)	100	(126.0)	90	(129.6)	80	(1359.2)		
文溪堂	情報・通信	連	6,816	(2.5)	1,114	(11.4)	1,109	(11.3)	602	( 1.9)	名証2部	羽島市	
		予	10,610	(1.1)	430	( 20.9)	430	( 21.3)	210	( 35.7)			
日本一ソフトウェア	情報・通信	連	695	( 28.4)	10	( 74.8)	0	(赤字化)	38	(赤字化)	ジャスダック	各務原市	
		予	2,086	( 1.7)	41	(黒字化)	34	(黒字化)	16	(黒字化)			
電算システム	情報・通信	連	13,965	(16.4)	544	(61.2)	552	(59.8)	281	(53.0)	東証2部、 名証2部	岐阜市	
		予	18,500	(10.2)	710	(21.0)	720	(19.4)	410	(26.7)			

各社決算公告より作成。連は連結、非は非連結、予は通期予想。( )内は対前年同期増減率。

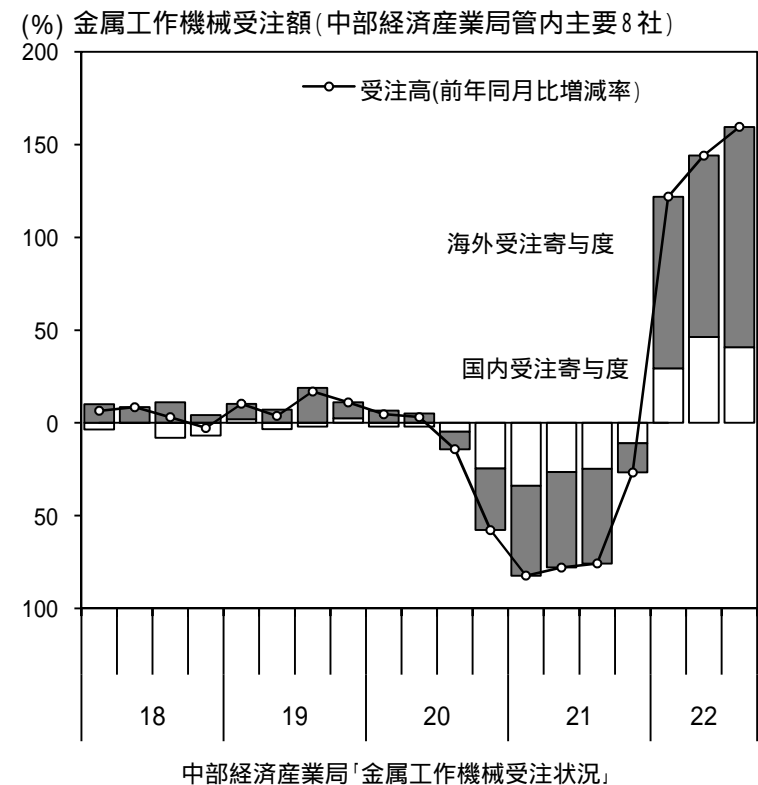
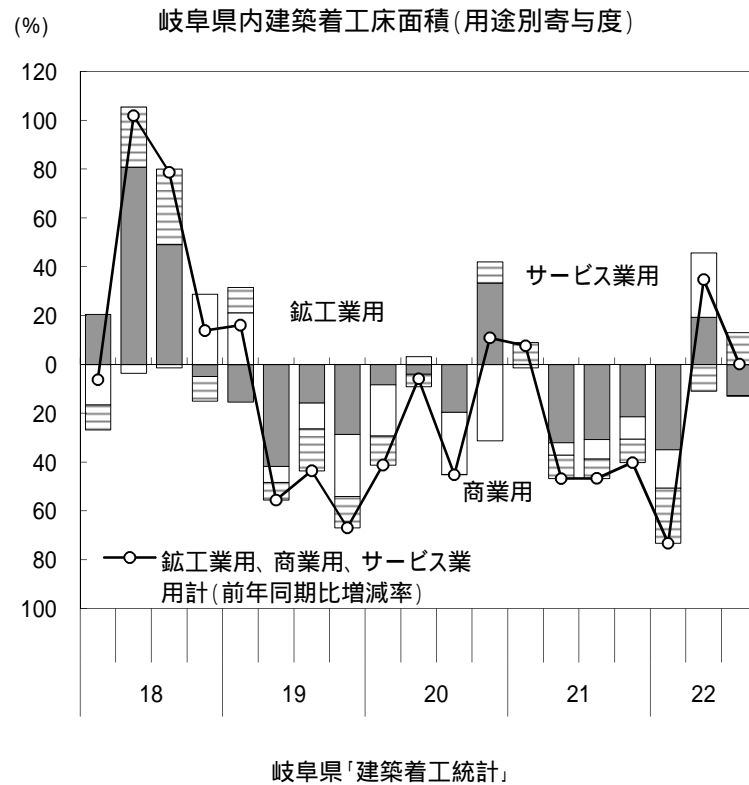
大光は5月期決算のため8月までの1四半期分、ヒマラヤは8月期決算(年)、電算システムは12月期決算のため9月までの3四半期分の業績を記入。



## 5 設備投資

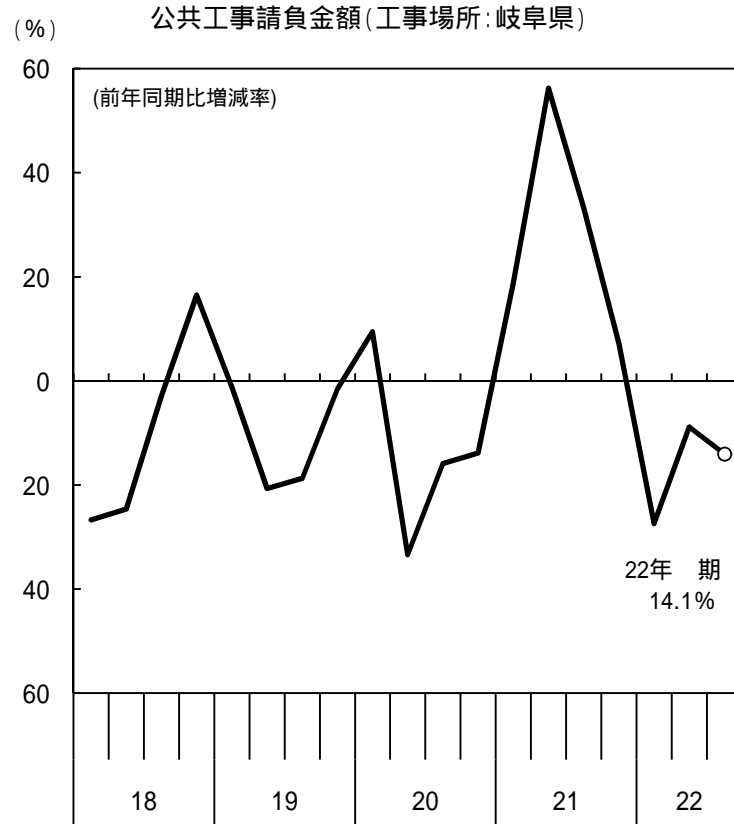
鉦工業用、商業用、及びサービス業用の建築着工床面積の7-9月期は、前年同期とほぼ同水準であり、建築着工は低調

工作機械受注額は総受注高が21年12月以降前年を上回っており、22年1-3月期以降は前年同期を大幅に上回っている。



## 6 公共工事

7-9月期は、県を中心に前年を下回った。



東日本建設業保証(株)岐阜支店「前払金保証取扱状況」

発注者別公共工事請負金額の動向(工事場所:岐阜県)

(単位:百万円)

	21年度 H21.4- H21.9	22年度 H22.4- H22.9	前年度比 増減率	寄与度
国	22,271	19,120	14.1	2.7
国土交通省	18,718	17,266	7.8	1.2
農林水産省	3,170	1,163	63.3	1.7
その他	383	691	80.3	0.3
独立行政法人等	4,844	3,173	34.5	1.4
中日本高速道路(株)	3,112	2,120	31.9	0.8
水資源機構	177	154	13.3	0.0
その他	1,555	899	42.2	0.6
岐阜県	39,416	26,333	33.2	11.2
市町村	45,972	50,986	10.9	4.3
地方公社	763	442	42.1	0.3
その他	3,484	3,168	9.1	0.3
合計	116,751	103,222	11.6	-

事務組合等、下水道事業団、土地改良区など

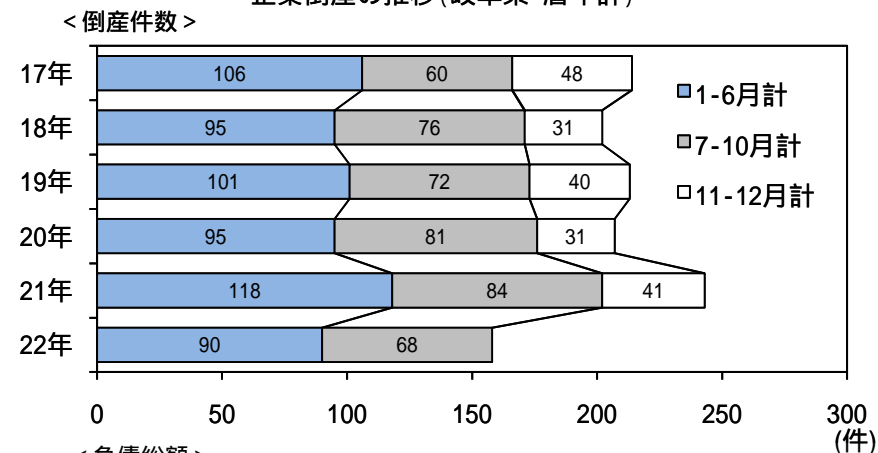
東日本建設業保証(株)岐阜支店「前払金保証取扱状況」

## 7 企業の倒産

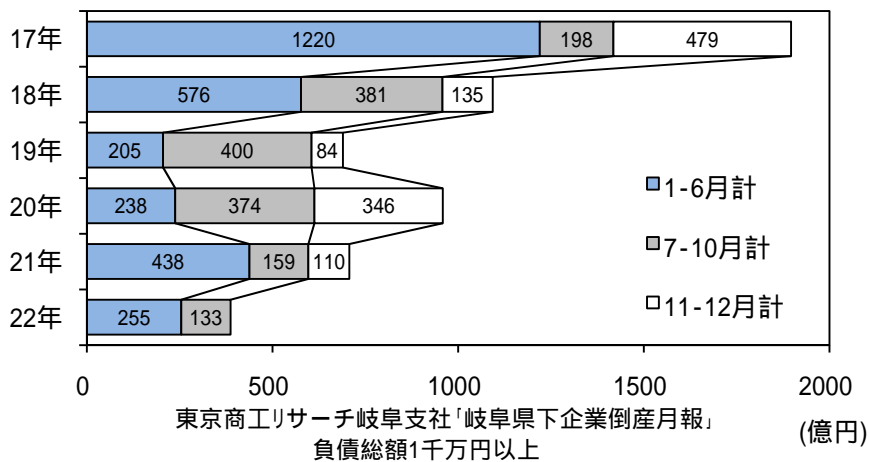
7-10月は、倒産件数、負債総額ともに前年を下回った。

業種別倒産件数は、建設業 (50件)、製造業 (37件)で、半数以上を占める。

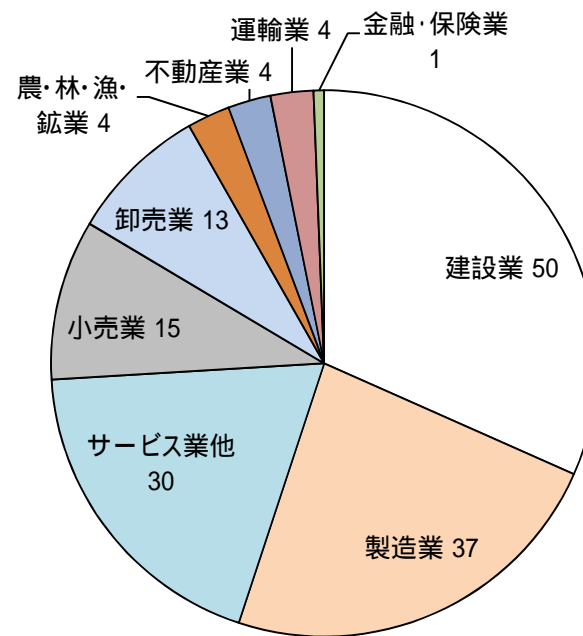
企業倒産の推移(岐阜県・暦年計)



< 負債総額 >



業種別倒産件数(岐阜県・平成22年1-10月累計)

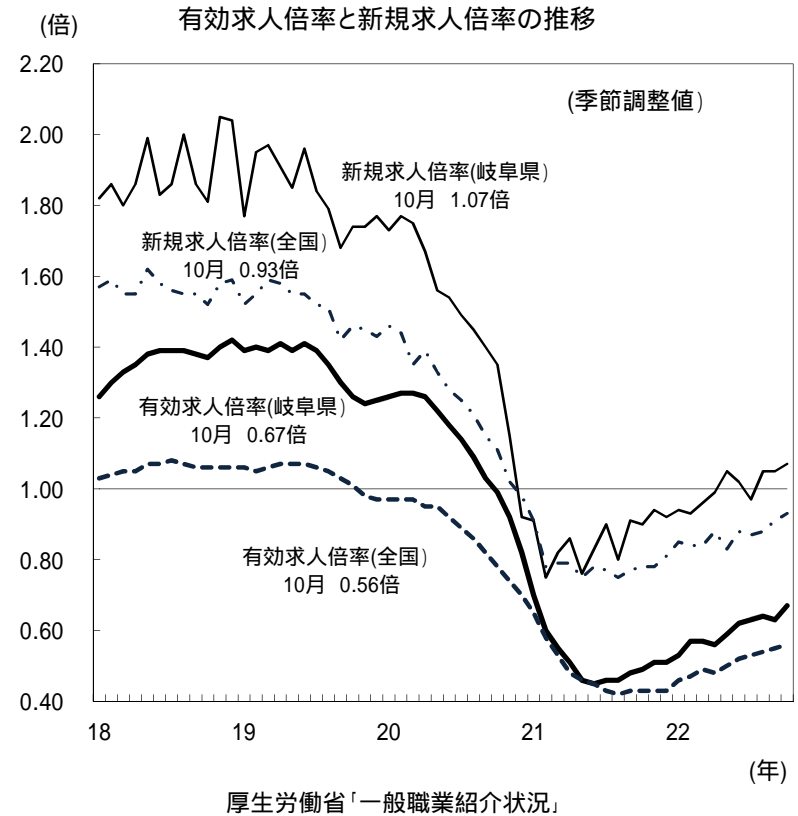
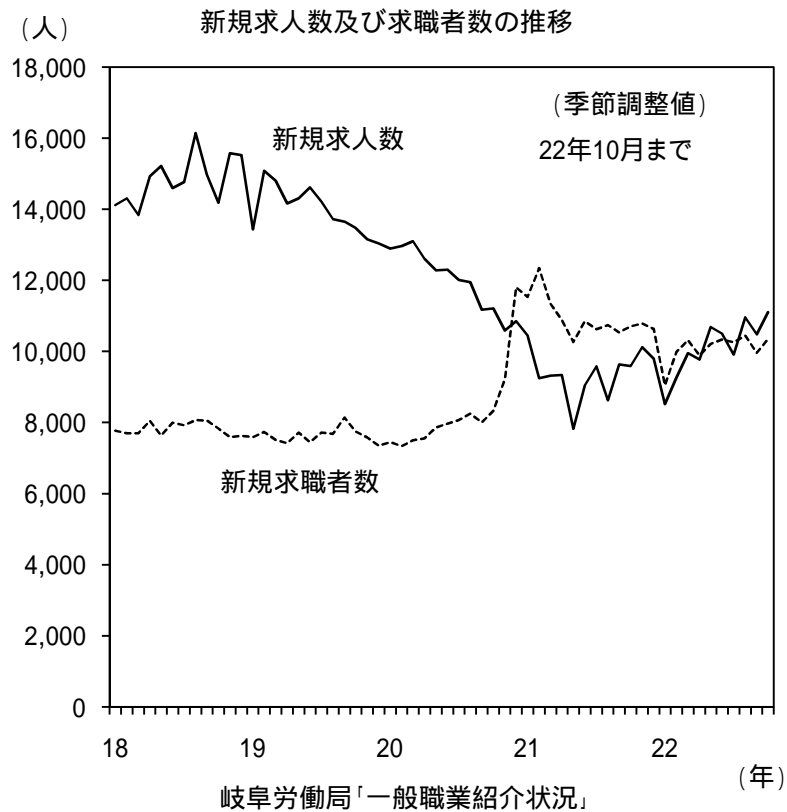


東京商工リサーチ「岐阜県下企業倒産月報」  
負債総額1千万円以上

## 8 家計の動向 : 雇用情勢

新規求人数は増加傾向にあり、新規求職者数は高い水準にある。

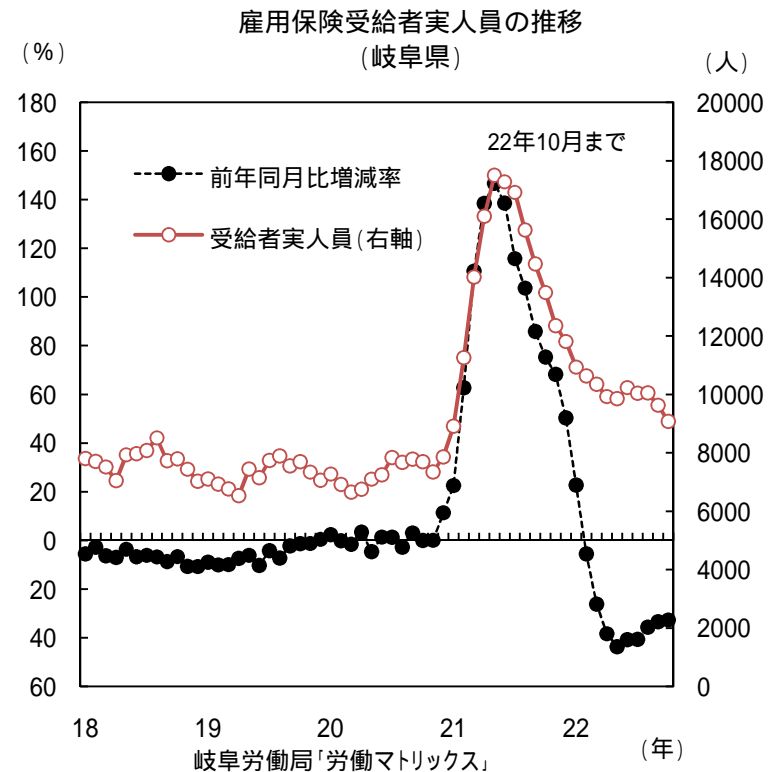
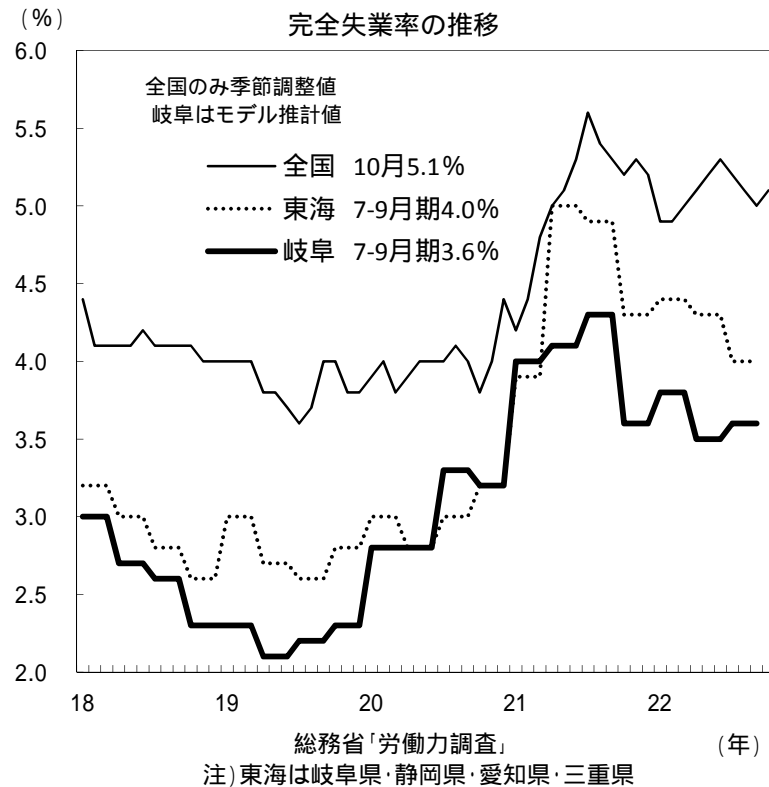
有効求人倍率、新規求人倍率は低い水準にあるものの、持ち直しの動きがみられる。



## 8 家計の動向 - 2: 雇用情勢

7-9月期の失業率は前年同期から低下したものの、高い水準にある。

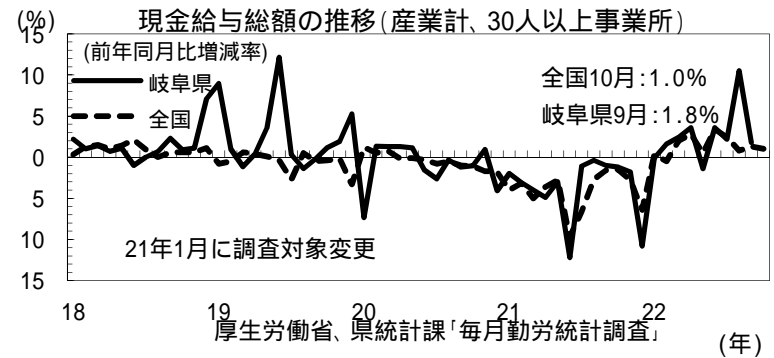
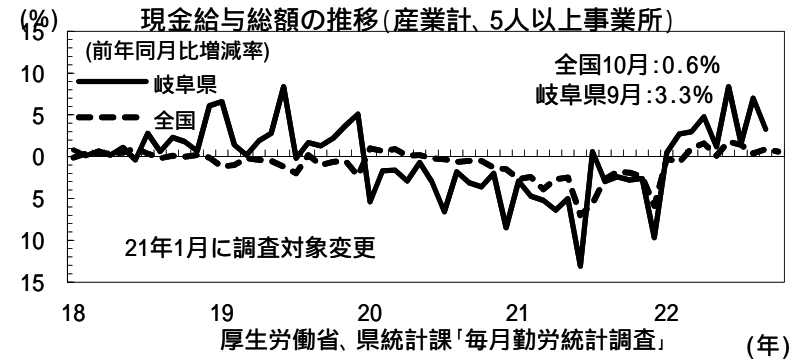
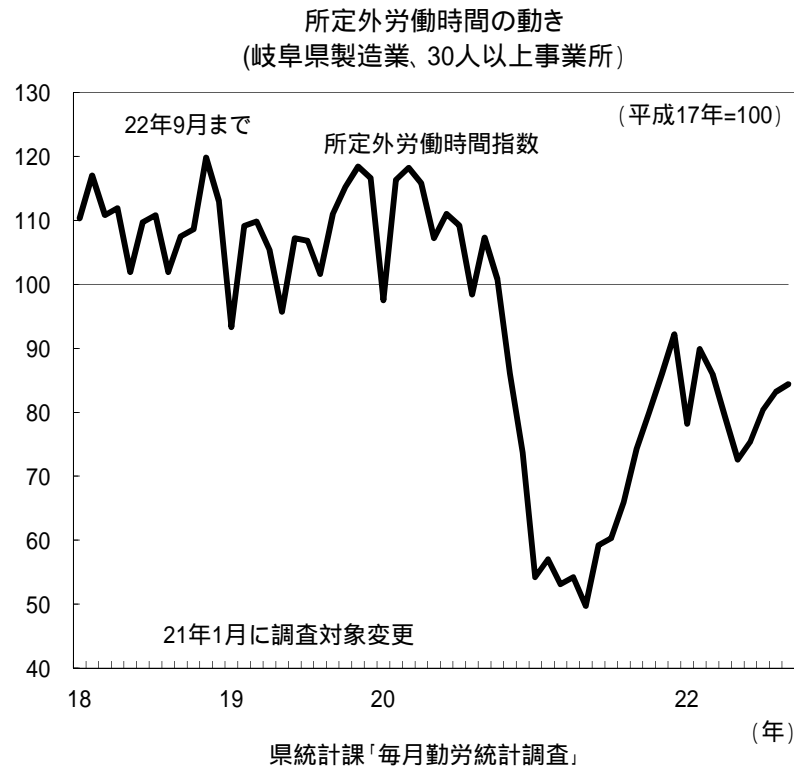
雇用保険受給者数は、このところ減少傾向にあるものの、高い水準にある。



## 8 家計の動向 : 所定外労働時間数及び雇用者所得

所定外労働時間数は、持ち直しの動きが緩やかにになっている。

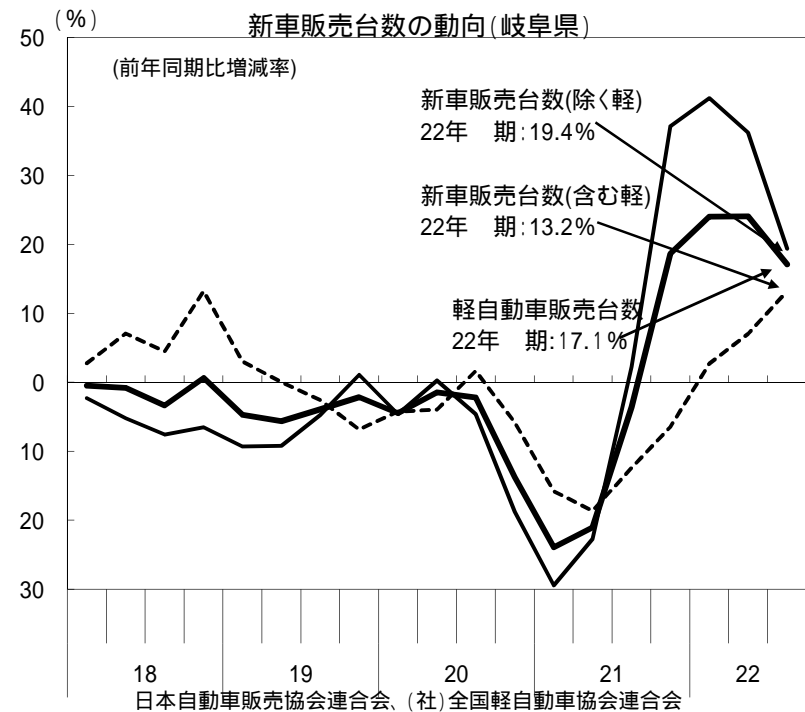
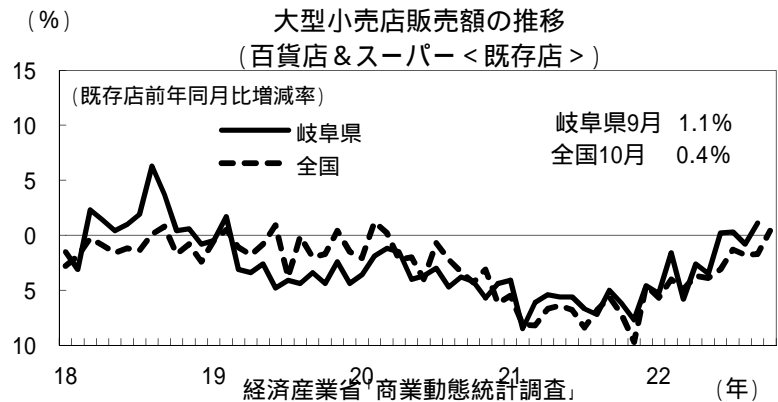
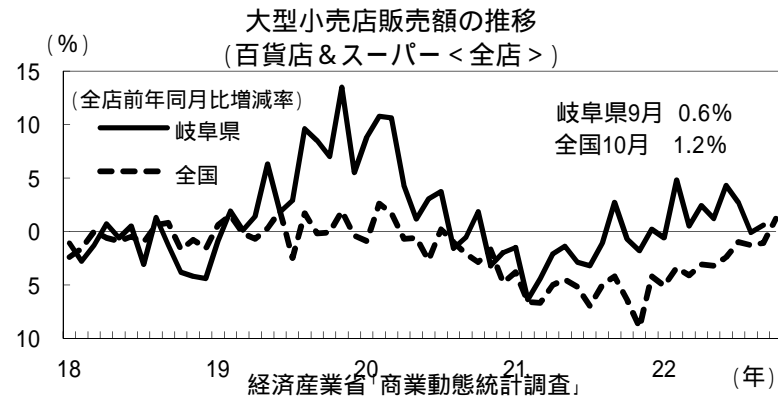
現金給与総額は、このところ前年を上回っている。



## 9 家計の動向 : 個人消費

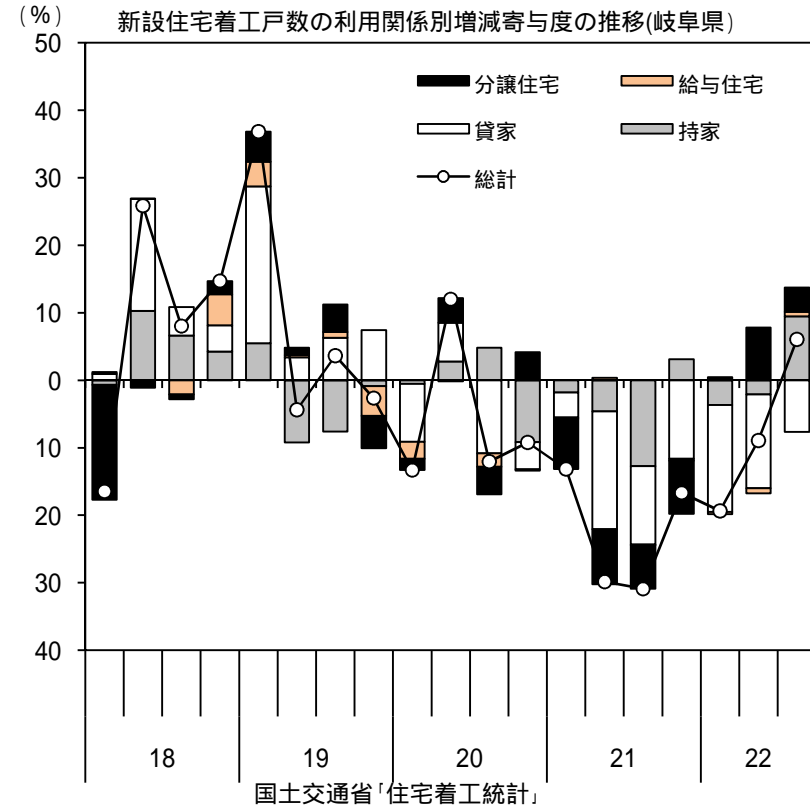
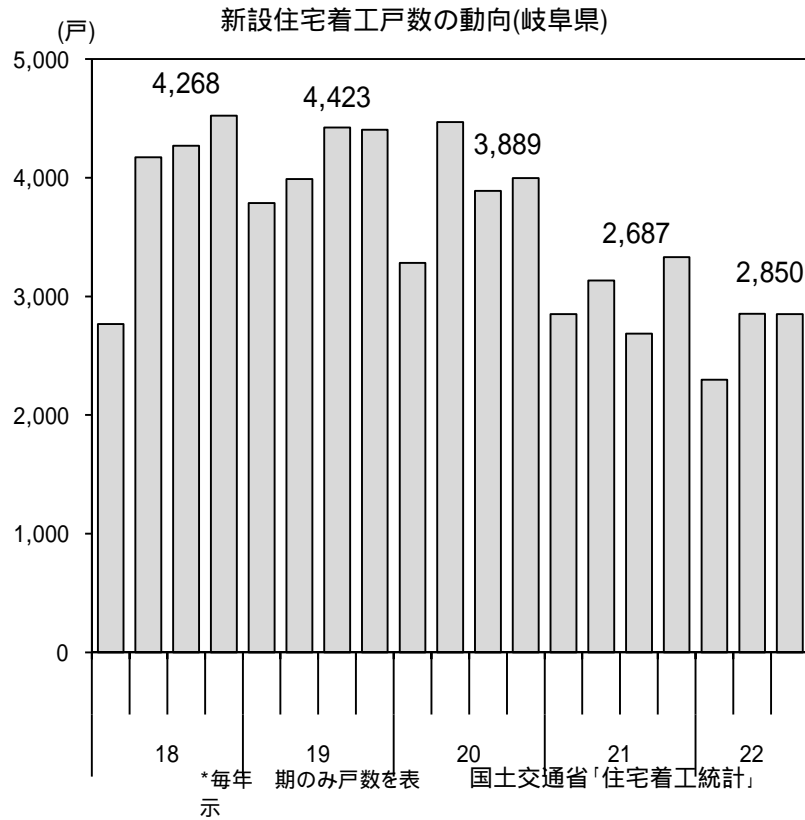
既存店ベースの9月は前年同月を1.1%上回っており、大型小売店販売額は増加傾向

新車販売(含む軽)の7-9月期は前年を大幅に上回ったが、9、10月は前年を下回った。



## 9 家計の動向 - 2:住宅着工

住宅着工戸数は、持家、分譲住宅を中心に前年を上回った。

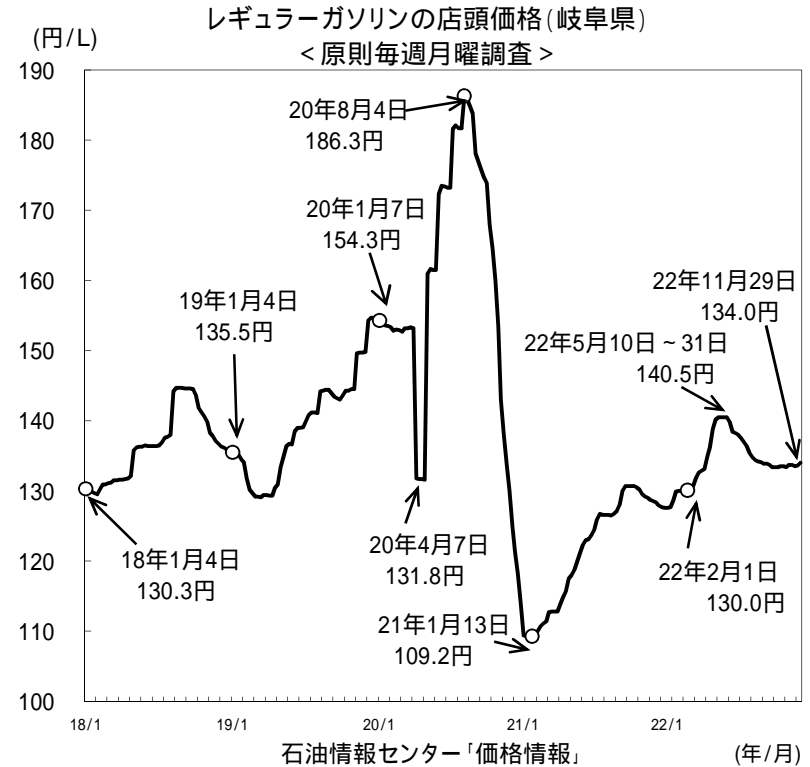
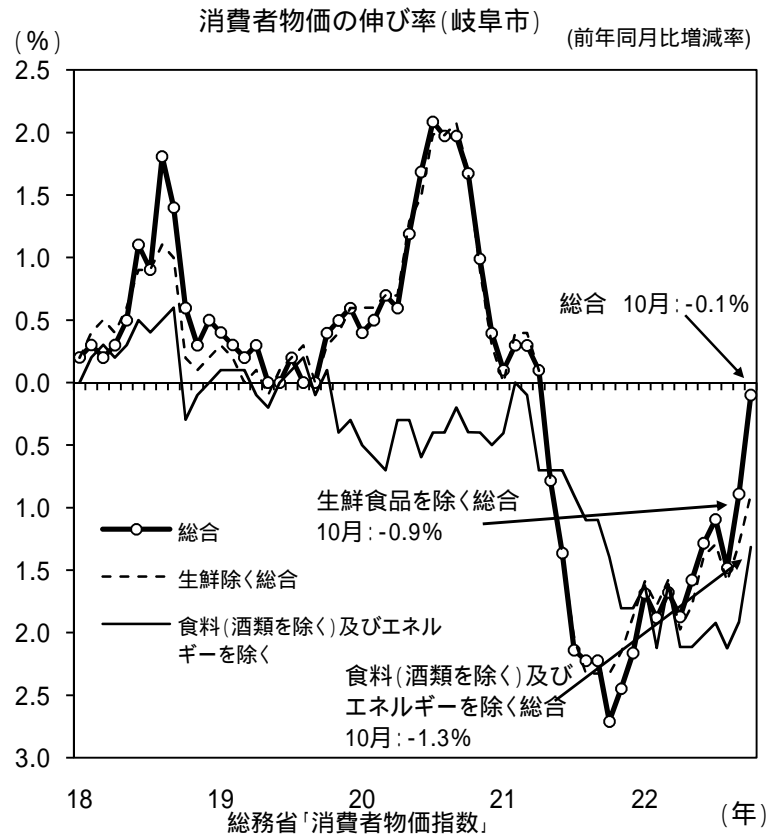




## 10 家計の動向 : 消費者物価

消費者物価は、前年を下回っているが、10月の総合は前年とほぼ同水準となった。

上昇傾向にあったガソリンの店頭価格は、5月中下旬をピークに低下しているが、このところ横ばいとなっている。



## 11 観光

主な観光地をみると、7-9月期の観光宿泊客数は前年を下回った。

宿泊旅行統計によると、4-6月期の県内延べ宿泊者数に占める外国人の割合は7.5%で、国籍は台湾が最も多い。

主要観光地 観光宿泊客数の推移

年期	長良川温泉旅館 宿泊客数		高山地区(旧高山市) 入込観光客数		下呂温泉 宿泊客数	
	(人)	増減率	(千人)	増減率	(人)	増減率
19年計	295,015	7.3	3,067	4.7	1,121,935	0.3
20年計	285,414	3.3	3,118	1.7	1,093,775	2.5
21年計	252,791	11.4	2,986	4.2	1,018,480	6.9
19	57,136	3.2	469	14.1	261,603	3.0
	71,446	12.5	892	10.8	254,958	2.5
	83,722	6.5	652	4.3	295,342	1.4
	82,711	6.2	1,054	3.0	310,032	0.6
20	55,002	3.7	456	2.8	268,888	2.8
	73,852	3.4	897	0.6	246,273	3.4
	81,740	2.4	694	6.4	283,763	3.9
	74,820	9.5	1,071	1.6	294,851	4.9
21	50,855	7.5	484	6.1	250,408	6.9
	56,930	22.9	832	7.2	227,237	7.7
	76,523	6.4	675	2.7	270,335	4.7
	68,483	8.5	995	7.1	270,500	8.3
22	51,475	1.2	446	7.9	240,296	4.0
	63,300	11.2	684	17.8	216,336	4.8
	74,534	2.6	613	9.2	260,515	3.6

長良川温泉旅館組合、高山市、下呂市からの情報提供による

施設所在地別、延べ宿泊者数（全宿泊施設、平成22年4-6月）

	全国		岐阜県	
	人泊	構成比	人泊	構成比
延べ宿泊者数	95,112,720	-	1,266,330	-
うち外国人延べ宿泊者数	7,013,440	7.4%	94,650	7.5%

(備考)1. 国土交通省「宿泊旅行統計」

2. 平成22年4-6月調査より、従業者数9人以下を含む全宿泊施設が調査対象となったため、前年同期との比較をしていない。

施設所在地別、外国人延べ宿泊者数の国別内訳  
(従業者数10人以上の施設、平成22年4-6月)

国籍(出身地)	全国		岐阜県	
	人泊	構成比	人泊	構成比
計	6,569,290	100.0%	76,740	100.0%
韓国	870,810	13.3%	6,200	8.1%
中国	1,214,790	18.5%	10,580	13.8%
香港	447,090	6.8%	5,620	7.3%
台湾	850,910	13.0%	20,860	27.2%
アメリカ	751,870	11.4%	4,330	5.6%
カナダ	79,980	1.2%	640	0.8%
イギリス	143,490	2.2%	3,050	4.0%
ドイツ	132,850	2.0%	2,060	2.7%
フランス	170,420	2.6%	1,720	2.2%
シンガポール	189,390	2.9%	2,010	2.6%
タイ	184,450	2.8%	5,690	7.4%
オーストラリア	157,090	2.4%	1,980	2.6%
その他	1,160,950	17.7%	10,770	14.0%

(備考)1. 国土交通省「宿泊旅行統計」

2. 計には国籍(出身地)不詳を含むため、内訳とは一致しない。  
3. 従業者数10人以上の施設が対象であり、上の表とは一致しない。

## 12 金融

県内の国内銀行の貸出残高は、9月に前年同月を7か月振りに上回ったものの、10月は再び前年同月を下回った。

22年3月以降円高方向に推移していたが、11月は円安方向に推移した。

