

# 第 8 章

結

核



(1) 登録者数

ア 市町別結核登録者の状況(T8-1)

(令和元年)

	人 口 令和元年 10月1日現在	登録者*1		新登録患者		活動性患者*1		結核死亡者	
		実 数	登 録 率*2	実 数	罹 患 率*2	実 数	有 病 率*2	実 数	死 亡 率*2
管内総数	361,649	92	25.4	44	12.2	28	7.7	3	0.8
大垣市	158,918	44	27.7	19	12.0	13	8.2	-	-
海津市	33,068	11	33.3	3	9.1	3	9.1	-	-
養老町	27,069	9	33.2	3	11.1	3	11.1	-	-
垂井町	26,792	5	18.7	3	11.2	-	-	1	3.7
関ヶ原町	6,831	-	-	-	-	-	-	-	-
神戸町	18,765	6	32.0	3	16.0	-	-	-	-
輪之内町	9,722	-	-	-	-	-	-	-	-
安八町	14,505	-	-	-	-	-	-	-	-
揖斐川町	19,875	5	25.2	4	20.1	4	20.1	1	5.0
大野町	22,601	8	35.4	3	13.3	3	13.3	-	-
池田町	23,503	4	17.0	6	25.5	2	8.5	1	4.3

\*1 令和元年12月31日現在

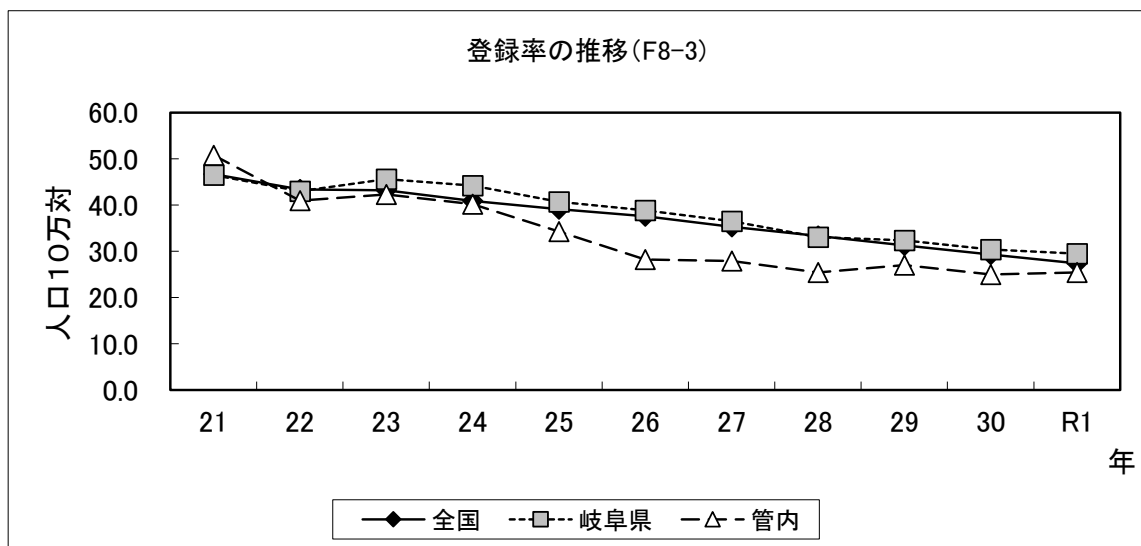
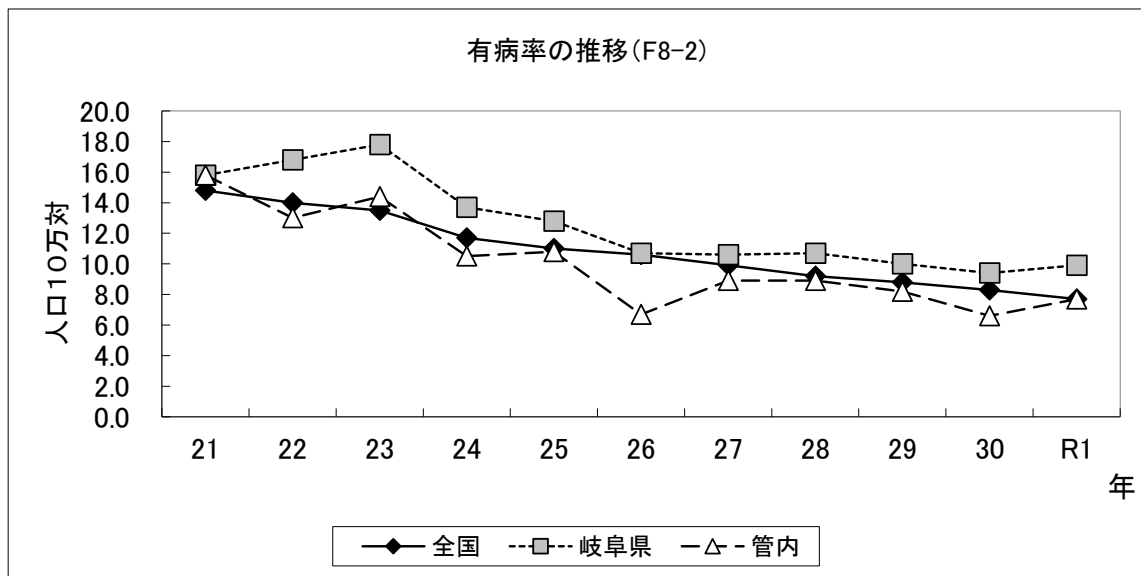
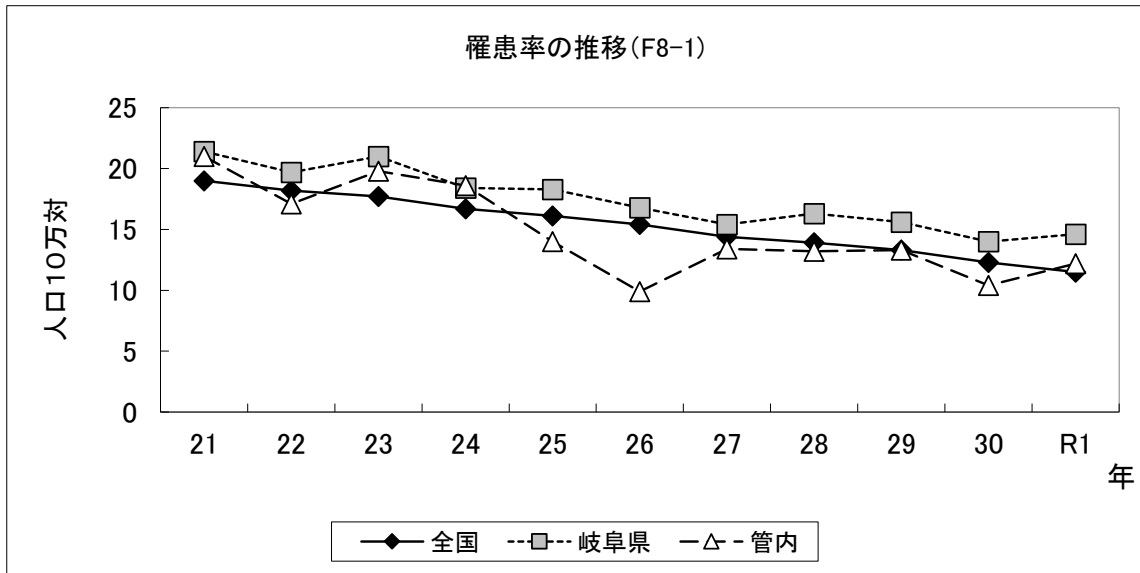
\*2 率は人口10万対

イ 登録者、新登録患者、活動性患者数・率(T8-2)

		平成 21年	平成 22年	平成 23年	平成 24年	平成 25年	平成 26年	平成 27年	平成 28年	平成 29年	平成 30年	令和 元年	
登録者 *1	実数	総数	196	158	162	153	130	106	104	94	99	91	92
		男	105	85	97	90	77	64	61	61	68	63	65
		女	91	73	65	63	53	42	43	33	31	28	27
	登録率 *2	50.8	41.0	42.3	40.2	34.3	28.2	27.9	25.6	27.0	25.0	25.4	
新登録患者	実数	総数	81	66	76	71	53	37	50	49	49	38	45
		男	47	39	46	44	30	18	33	27	35	22	32
		女	34	27	30	27	23	19	17	22	14	16	13
	り患率 *2	21.0	17.1	19.8	18.6	14.0	9.9	13.4	13.3	13.3	10.4	12.4	
うち菌陽性 患者数*3	実数	35	41	44	48	32	26	40	27	29	27	30	
	り患率 *2	9.1	10.6	11.5	12.6	8.5	6.9	10.7	7.4	7.9	7.4	8.3	
活動性患者 *1	実数	総数	61	50	55	40	41	25	33	33	30	24	28
		男	36	26	30	26	23	16	23	21	21	14	20
		女	25	24	25	14	18	9	10	12	9	10	8
	有病率 *2	15.8	13.0	14.4	10.5	10.8	6.7	8.9	9.0	8.2	6.6	7.7	
うち菌陽性 患者数*3	実数	30	29	36	24	24	20	28	17	17	10	20	
	有病率 *2	7.8	7.5	9.4	6.3	6.3	5.3	7.5	4.6	4.6	2.7	5.5	

\*1 各年12月31日現在

\*2 率は人口10万対



ウ 新登録患者数一年齢階級別、市町別(T8-3)

(令和元年)

	総数	4歳以下	5～9歳	10～14歳	15～19歳	20～29歳	30～39歳	40～49歳	50～59歳	60～69歳	70歳以上	年齢不詳
管内総数	45	-	-	-	-	10	-	1	2	4	28	-
大垣市	19	-	-	-	-	2	-	1	1	1	14	-
海津市	3	-	-	-	-	1	-	-	1	-	1	-
養老町	3	-	-	-	-	1	-	-	-	-	2	-
垂井町	3	-	-	-	-	-	-	-	-	1	2	-
関ヶ原町	-	-	-	-	-	-	-	-	-	-	-	-
神戸町	3	-	-	-	-	-	-	-	-	1	2	-
輪之内町	-	-	-	-	-	-	-	-	-	-	-	-
安八町	-	-	-	-	-	-	-	-	-	-	-	-
揖斐川町	5	-	-	-	-	1	-	-	-	-	4	-
大野町	3	-	-	-	-	1	-	-	-	-	2	-
池田町	6	-	-	-	-	4	-	-	-	1	1	-

エ 新登録肺結核患者数－登録時空洞有無・排菌有無・発見方法別(T8-4)

(令和元年)

	総数	活動性結核							潜在性結核感染症 *別掲
		肺結核活動性							
		総数	喀痰塗抹陽性			その他の結核菌陽性	菌陰性 ・ その他	肺外結核活動性	
			総数	初回治療	再治療				
管内総数	45	35	15	15	-	15	5	10	13
健康診断	11	8	-	-	-	5	3	3	10
個別健康診断	1	1	-	-	-	1	-	-	-
定期健康診断	7	5	-	-	-	4	1	2	4
定期健康診断(学校)	-	-	-	-	-	-	-	-	2
定期健康診断(住民)	1	1	-	-	-	1	-	-	-
定期健康診断(職場)	6	4	-	-	-	3	1	2	2
定期健康診断(施設)	-	-	-	-	-	-	-	-	-
接触者健康診断	3	2	-	-	-	-	2	1	6
接触者健康診断(家族)	1	-	-	-	-	-	-	1	4
接触者健康診断(その他)	2	2	-	-	-	-	2	-	2
その他の集団健診	-	-	-	-	-	-	-	-	-
医療機関受診	34	27	15	15	-	10	7	7	1
登録中の健康診断(管理検診等)	-	-	-	-	-	-	-	-	-
その他	-	-	-	-	-	-	-	-	2
不明	-	-	-	-	-	-	-	-	-

才 現在登録者数－現在時活動性分類、市町別・受療状況別(T8-5)

(令和元年12月31日現在)

	総数	活動性結核							不活動性結核	活動性不明	潜在性結核感染症	
		肺結核活動性						肺外結核活動性			*別掲	
		総数	喀痰塗抹陽性			その他の結核菌陽性	菌陰性・その他				治療中	観察中
			総数	初回治療	再治療							
管内総数	92	21	11	10	1	9	1	7	40	24	9	4
大垣市	44	11	6	5	1	4	1	2	19	12	4	3
海津市	11	2	-	-	-	2	-	1	5	3	1	-
養老町	9	1	1	1	-	-	-	2	4	2	-	-
垂井町	5	-	-	-	-	-	-	-	2	3	1	-
関ヶ原町	-	-	-	-	-	-	-	-	-	-	-	1
神戸町	6	-	-	-	-	-	-	-	5	1	-	-
輪之内町	-	-	-	-	-	-	-	-	-	-	-	-
安八町	-	-	-	-	-	-	-	-	-	-	-	-
揖斐川町	5	3	2	2	-	1	-	1	1	-	-	-
大野町	8	2	2	2	-	-	-	1	2	3	1	-
池田町	4	2	-	-	-	2	-	-	2	-	2	-
入院中	7	7	5	5	-	2	-	-	-	-	-	-
外来治療中	21	14	6	5	1	7	1	7	-	-	-	-
治療なし	60	-	-	-	-	-	-	-	40	20	-	4
不明	4	-	-	-	-	-	-	-	-	4	-	-



カ 現在登録者数－現在時活動性分類、年齢階級別(T8-6)

(令和元年12月31日現在)

	総数	活動性結核							不活動性結核	活動性不明	潜在性結核感染症	
		肺結核活動性					肺外結核活動性	*別掲				
		総数	喀痰塗抹陽性		その他の結核菌陽性	菌陰性・その他		治療中			観察中	
			総数	初回治療								再治療
管内総数	92	21	11	10	1	9	1	7	40	24	9	4
0～4歳	-	-	-	-	-	-	-	-	-	-	2	-
5～9歳	-	-	-	-	-	-	-	-	-	-	2	-
10～14歳	-	-	-	-	-	-	-	-	-	-	1	-
15～19歳	-	-	-	-	-	-	-	-	-	-	-	-
20～29歳	11	5	2	1	1	3	-	2	2	2	1	-
30～39歳	2	-	-	-	-	-	-	-	2	-	-	-
40～49歳	8	1	-	-	-	-	1	-	5	2	-	-
50～59歳	4	-	-	-	-	-	-	2	-	2	1	-
60～69歳	8	1	-	-	-	1	-	-	5	2	1	2
70歳以上	59	14	9	9	-	5	-	3	26	16	1	2
年齢不詳	-	-	-	-	-	-	-	-	-	-	-	-

(2) 感染症法第19条、第20条関係(入院勧告・措置)(T8-7)

30年末 現在	増			減								R1年末 現在
	新規	転入	計	治癒	通院	入院中	死亡	自己退所	転出	その他	計	
2	17	-	17	5	5	1	4	-	1	-	16	3

(3) 感染症法第37条の2関係(T8-8)

(令和元年度)

区 分	被用者保険		国 保			後期 高齢者	生 保	その他	総 数
	本 人	家 族	本 人	退 本	退 家				
申 請	22	6	18	1	-	33	1	-	81
合 格	22	6	18	1	-	33	1	-	81
承 認	22	6	18	1	-	33	1	-	81

## (4) 定期検診

## 定期健康診断(T8-9)

(令和元年度)

		一次検診(間接・直接撮影)				精密検査				精密検査結果		
		対象者	(65歳以下再掲)	受診者	(65歳以下再掲)	受診率 %	要精密検査者	受診者	喀痰検査陽性数	受診率 %	結核	
											結核患者	恐れのある者
住 民	管内総数	99,043	-	21,004	-	21.2	690	640	-	92.8	-	-(-)
	大垣市	37,301	-	4,453	-	11.9	271	264	-	97.4	-	-(-)
	海津市	8,405	-	2,595	-	30.9	95	77	-	81.1	-	-(-)
	養老町	8,871	-	2,374	-	26.8	13	13	-	100.0	-	-(-)
	垂井町	8,479	-	870	-	10.3	32	26	-	81.3	-	-(-)
	関ヶ原町	2,089	-	967	-	46.3	35	29	-	82.9	-	-(-)
	神戸町	6,277	-	1,363	-	21.7	41	38	-	92.7	-	-(-)
	輪之内町	2,122	-	487	-	23.0	11	9	-	81.8	-	-(-)
	安八町	4,108	-	1,496	-	36.4	9	9	-	100.0	-	-(-)
	揖斐川町	7,912	-	2,929	-	37.0	103	101	-	98.1	-	-(-)
	大野町	6,636	-	2,076	-	31.3	41	38	-	92.7	-	-(-)
池田町	6,843	-	1,394	-	20.4	39	36	-	92.3	-	-(-)	
学 校	高校生	3,427	-	3,410	-	99.5	-	-	-	-	-	-(-)
	短大、大学等	1,183	-	1,153	-	97.5	-	-	-	-	-	-(-)
	その他	-	-	-	-	-	-	-	-	-	-	-(-)
施 設	高齢者	2,261	-	2,238	-	99.0	-	-	-	-	-	-(-)
	その他	-	-	-	-	-	-	-	-	-	-	-(-)
	事業所	14,841	-	14,381	-	96.9	69	32	-	46.4	-	-(-)

\* ( )は潜在性結核感染症の再掲

(5) 接触者健診 (T8-10)

(令和元年度)

区分	初発患者 居住地	勧告者数 (延べ)	受診者 (延べ)	保健所 実施分 (委託含む)	受診率 (%)	保健所実施分(延べ)										医療 機関 職場 健診 住民 健診等	被発見者数			
						検 査 者 数				I G R A 検 査 者 数					直接 撮影 受診者		間接 撮影 受診者	患者数	潜在性 結核 感染症	結核発病 の恐れが あると診 断された 者
						被 判定者	陰 性	陽 性	強陽性	実施者	陰 性	陽 性	判 定 留 留	判 定 不 可						
患者 家族	管内総数	137	137	137	100.0	11	3	8	-	120	119	1	-	-	15	-	4	-	1	-
	大垣市	69	69	69	100.0	1	-	1	-	61	61	-	-	-	8	-	-	-	-	-
	海津市	5	5	5	100.0	1	1	-	-	3	2	1	-	-	1	-	-	-	1	-
	養老町	1	1	1	100.0	-	-	-	-	1	1	-	-	-	1	-	-	-	-	-
	垂井町	6	6	6	100.0	-	-	-	-	2	2	-	-	-	-	-	-	-	-	-
	関ヶ原町	-	-	-	-	-	-	-	-	-	-	-	-	-	-	-	-	-	-	-
	神戸町	1	1	1	100.0	-	-	-	-	1	1	-	-	-	-	-	-	-	-	-
	輪之内町	2	2	2	100.0	-	-	-	-	2	2	-	-	-	2	-	-	-	-	-
	安八町	-	-	-	-	-	-	-	-	-	-	-	-	-	-	-	-	-	-	-
	揖斐川町	19	19	19	100.0	-	-	-	-	19	19	-	-	-	1	-	-	-	-	-
	大野町	3	3	3	100.0	-	-	-	1	1	1	-	-	-	-	-	-	-	-	-
	池田町	23	23	23	100.0	9	2	7	-	23	23	-	-	-	1	-	4	-	-	-
	他保健所 依頼	8	8	8	100.0	-	-	-	-	7	7	-	-	-	1	-	-	-	-	-
	計	137	137	137	100.0	11	3	8	-	120	119	1	-	-	15	-	4	-	1	-
接 触 者	管内総数	337	337	337	100.0	-	-	-	-	337	331	2	4	-	16	-	4	-	2	-
	他保健所 依頼	5	5	5	100.0	-	-	-	-	5	5	-	-	-	1	-	-	-	-	-
	計	342	342	342	100.0	-	-	-	-	342	336	2	4	-	17	-	-	-	2	-
総数		479	479	479	100.0	11	3	8	-	462	455	3	4	-	32	-	4	-	-	-

## (6) 管理検診(延べ数)(T8-11)

(令和元年度)

区分	対象者	受診者	保健所 受診分 (再掲)	受診率 (%)	要医療	要観察	観察 不要
管内総数	134	98	58	73.1	-	81	27
大垣市	63	49	28	77.8	-	47	16
海津市	11	9	7	81.8	-	5	2
養老町	14	11	8	78.6	-	7	1
垂井町	9	5	3	55.6	-	5	2
関ヶ原町	4	2	2	50.0	-	2	-
神戸町	11	8	5	72.7	-	5	1
輪之内町	2	1	1	50.0	-	1	-
安八町	-	-	-	-	-	-	-
揖斐川町	3	3	2	100.0	-	1	1
大野町	10	5	2	50.0	-	6	2
池田町	7	5	-	71.4	-	2	2

(7) 結核対策 (T8-12)

(令和元年度)

		結核重点地域対策事業			結核対策に関する会議	結核対策に関する健康教育・研修会
		高齢者または介護者研修会	結核後遺症者健康呼吸器教室	TBメディカルセミナー		
西濃保健所	開催回数	1	-	-	-	
	参加者数	57	-	-	-	

(8) 結核・感染症患者の家庭相談状況(T8-13)

(令和元年度)

	訪問相談				電話相談		来所相談	
	実人員		延人員		実人員		延人員	
管内総数	85	(再掲)DOTS	144	(再掲)DOTS	206	(再掲)DOTS	3	(再掲)DOTS
		21		92		204		3