

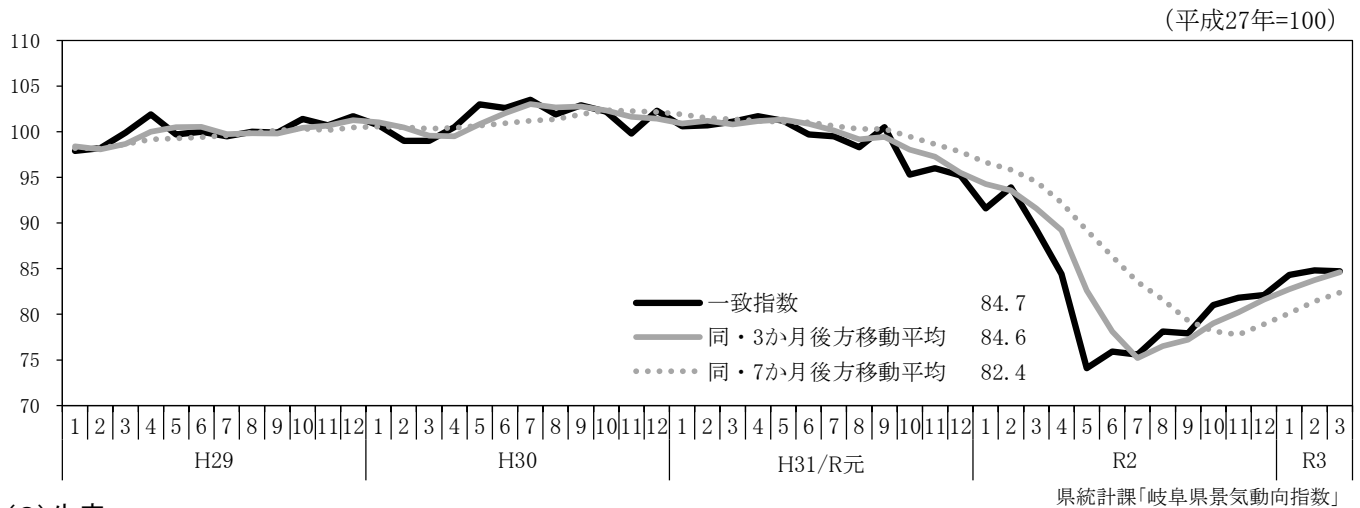
# 主な経済指標の動き

令和3年6月16日  
岐阜県環境生活部統計課

令和3年6月11日時点で公表されている、国、岐阜県の主要な経済指標を収集し、別添のとおり一覧表に取りまとめた。  
主な経済指標の動きは以下のとおりである。

- (1) 令和3年3月の景気動向指数(CI一致指数)は、改善を示している。
- (2) 令和3年3月の鉱工業指数(生産)は、4か月連続して前月を上回った。
- (3) 個人消費のうち、令和3年4月の大型小売店販売額は、2か月ぶりに前年同月を上回った。  
令和3年4月の新車販売台数は、2か月連続で前年同月を上回った。
- (4) 令和3年4月の消費者物価指数の総合は、2か月ぶりに前年同月を下回った。
- (5) 令和3年4月の有効求人倍率は3か月連続して低下し、新規求人倍率は2か月ぶりに低下した。

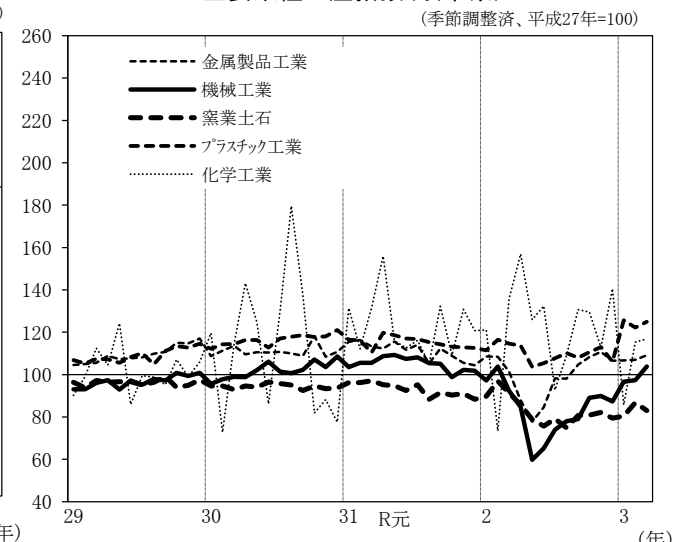
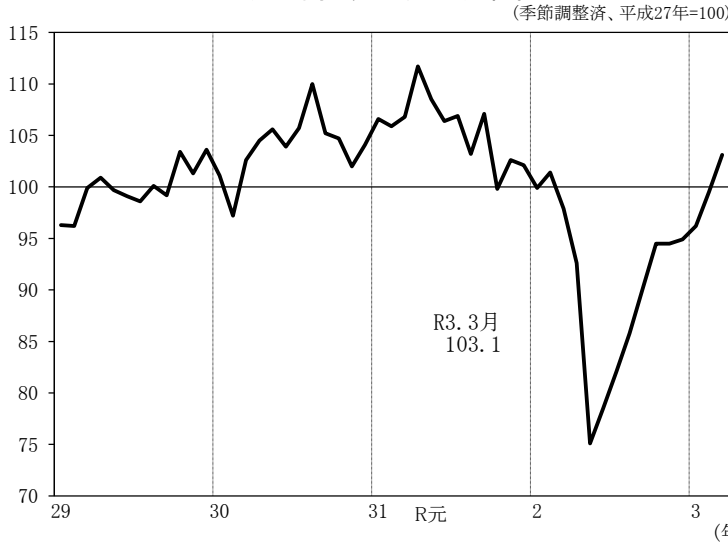
## (1) 景気動向指数(CI一致指数)



## (2) 生産

### 鉱工業指数(生産)(岐阜県)

### 主要業種生産指数(岐阜県)



季節調整済指数(平成27=100)の前月比(%)

主要業種	R2年11月	12月	R3年1月	2月	3月
鉱工業指数(生産)	0.0	0.4	1.4	3.4	3.6
金属製品工業	2.3	▲ 3.9	0.2	0.3	2.1
機械工業	1.0	▲ 2.8	10.5	0.8	6.6
汎用機械工業	▲ 0.5	1.7	8.8	▲ 5.3	5.6
電気機械工業	1.2	▲ 7.5	5.5	10.6	10.6
輸送機械工業	▲ 0.6	▲ 3.4	15.8	5.2	5.8
窯業・土石製品工業	1.5	▲ 3.2	1.1	8.0	▲ 4.4
化学工業	▲ 12.8	24.5	▲ 39.0	34.5	1.4
プラスチック製品工業	2.3	▲ 6.2	18.5	▲ 2.8	2.3

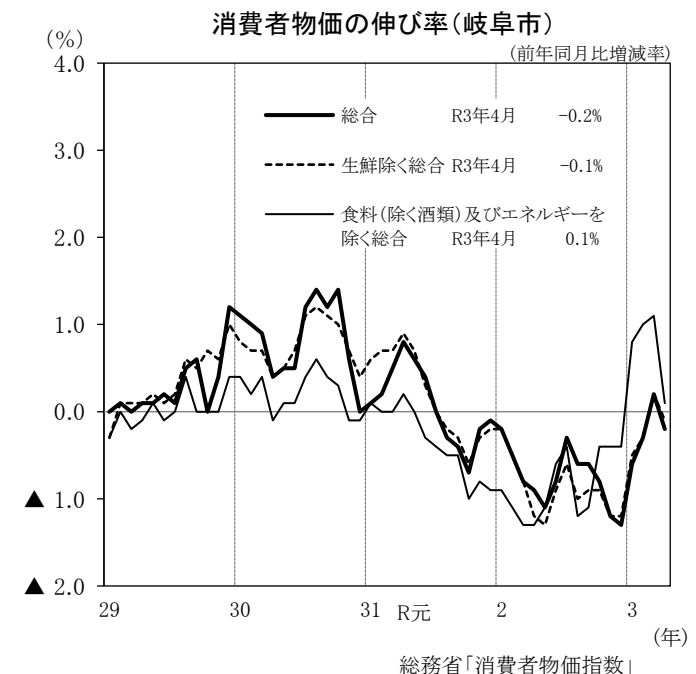
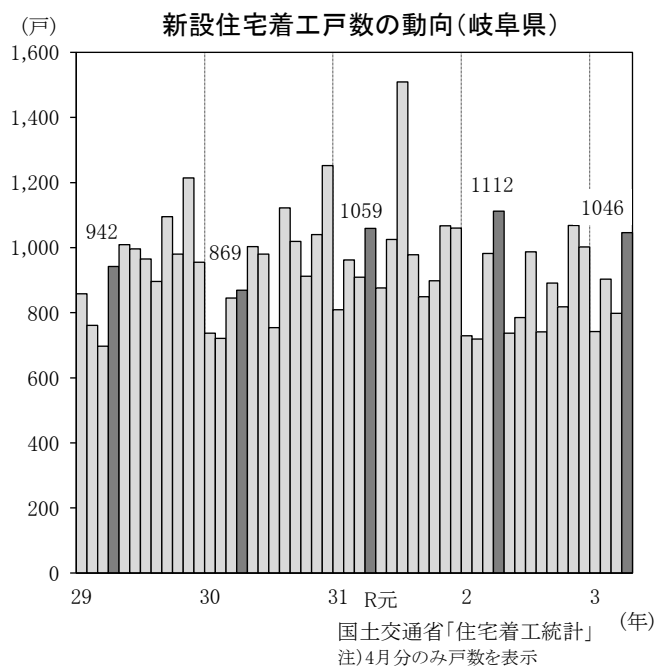
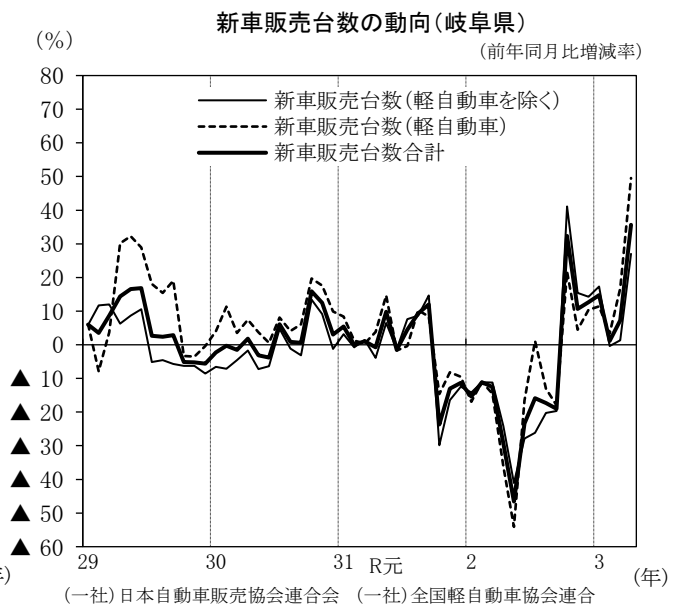
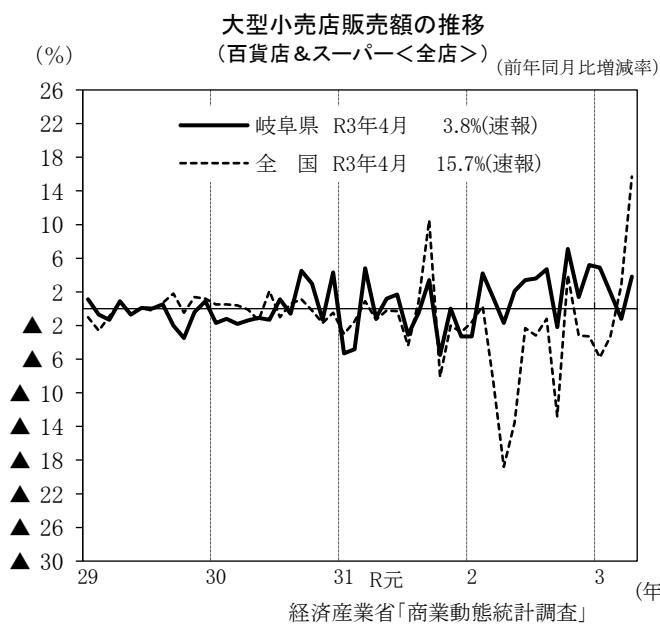
(3) 個人消費

(前年同月比:%)

	R2年12月	R3年1月	2月	3月	R3年4月
大型小売店販売額(百貨店及びスーパー<全店>)	5.2	4.9	1.9	▲ 1.2	3.8
新車販売台数(軽自動車を除く)	14.2	17.3	▲ 0.4	1.3	27.1
新車販売台数(軽自動車)	10.4	11.4	3.3	16.8	49.5
新車販売台数合計	12.6	14.7	1.2	7.3	35.6
新設住宅着工戸数	▲ 5.5	1.8	25.6	▲ 18.7	▲ 5.9

(4) 物価(消費者物価指数:岐阜市)

	R2年12月	R3年1月	2月	3月	R3年4月
総合指数	99.5	100.1	100.1	100.2	99.9
前月比(%)	▲ 0.1	0.7	0.0	0.1	▲ 0.3
前年同月比(%)	▲ 1.3	▲ 0.6	▲ 0.3	0.2	▲ 0.2

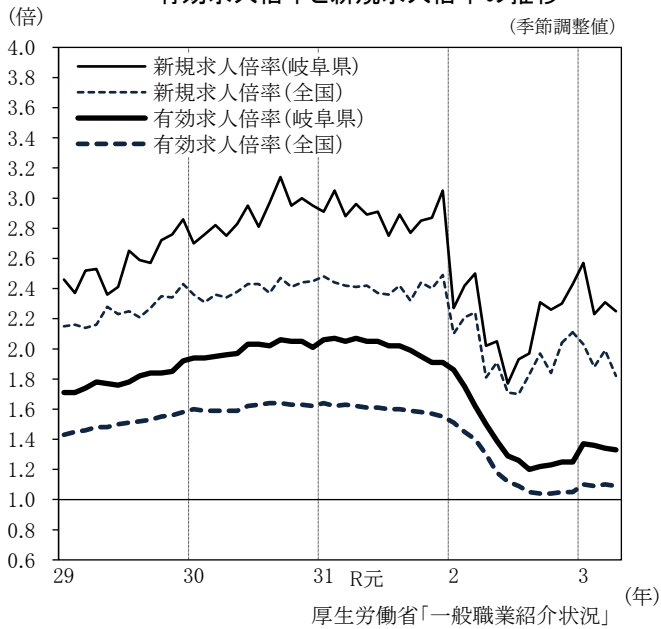


(5)雇用

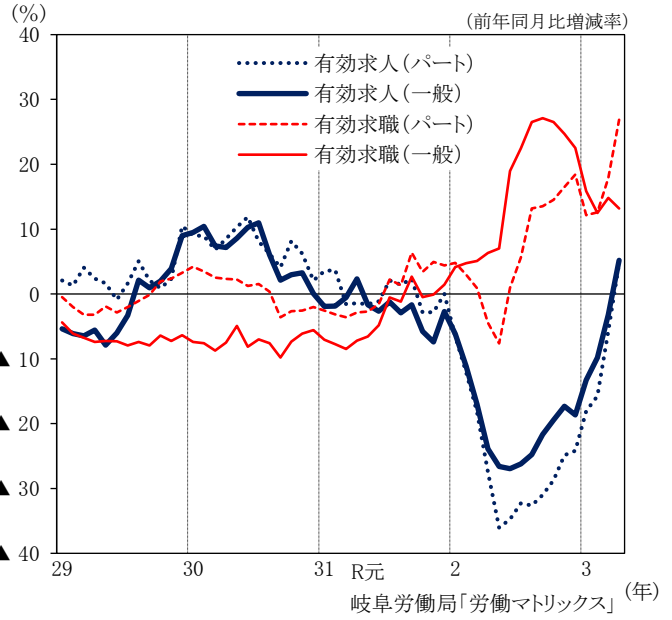
	R2年12月	R3年1月	2月	3月	4月
新規求人倍率(倍)	2.43	2.57	2.23	2.31	2.25
有効求人倍率(倍)	1.25	1.37	1.36	1.34	1.33
雇用保険受給者実人員 ※	32.3	24.2	28.5	36.3	32.0
完全失業率(モデル推計値)(%)	1.6	1.7	1.7	1.7	-
現金給与総額(調査産業計 30人以上事業所) ※	3.1	▲ 3.1	0.7	1.2	-
総実労働時間(製造業 30人以上事業所) ※	▲ 4.1	2.4	▲ 3.7	1.9	-
所定外労働時間(製造業 30人以上事業所) ※	▲ 1.7	5.1	3.5	14.6	-

※は前年同月比(%)

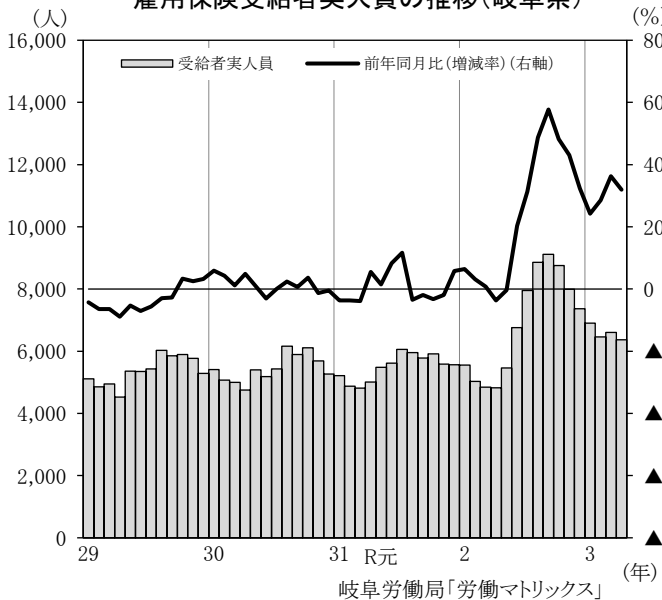
有効求人倍率と新規求人倍率の推移



一般・パート別有効求人・有効求職者数の推移(岐阜県)



雇用保険受給者実人員の推移(岐阜県)



完全失業率の推移

