

第8章 結 核

(疾 病)

1 登録者数

(1) 市町村別結核登録者の状況(T8-1)

(令和元年)

区 分	人 口 *1	登 録 者 *		新登録患者		活動性患者 *		結核死亡者 *	
		実 数	登 録 率*2	実 数	り 患 率*2	実 数	有 病 率*2	実 数	死 亡 率*2
管内総数	200,433	63	31.4	34	17.0	32	16.0	2	1.0
多治見市	107,354	28	26.1	13	12.1	15	14.0	1	0.9
瑞浪市	37,137	7	18.8	1	2.7	1	2.7	-	0.0
土岐市	55,942	28	50.1	20	35.8	16	28.6	1	1.8

*1 令和元年10月1日現在

*2 率は人口10万対

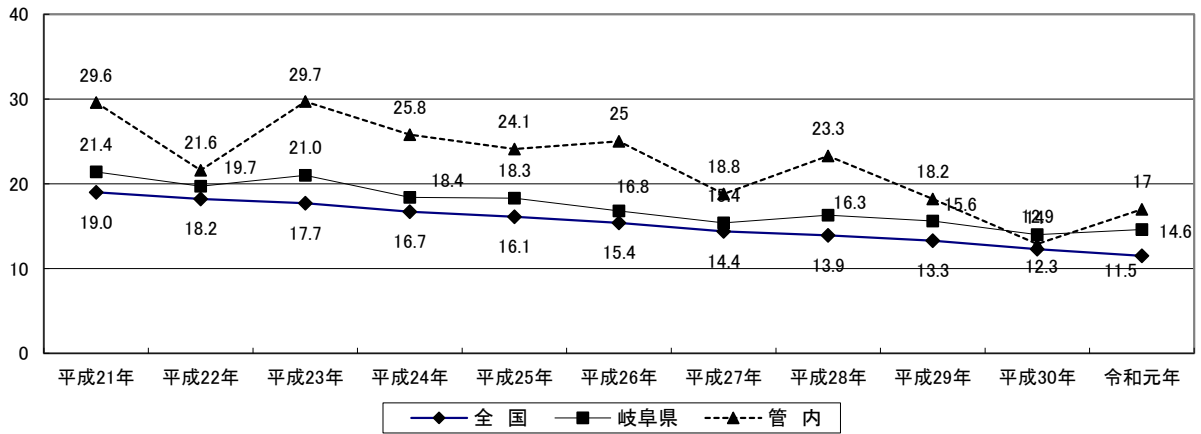
(2) 登録者・新登録患者・活動性患者数・率(T8-2)

区 分		平成 22年	平成 23年	平成 24年	平成 25年	平成 26年	平成 27年	平成 28年	平成 29年	平成 30年	令和 元年	
登 録 者 *1	実数	総 数	125	149	115	114	111	110	95	83	63	63
		男	68	87	65	61	61	56	53	46	36	31
		女	57	62	50	53	50	54	42	37	27	32
	登 録 率 *2	58.9	70.2	54.6	54.4	53.4	53.1	46.2	40.7	41.1	31.4	
新登録患者	実数	総 数	46	63	56	52	52	39	48	37	26	34
		男	24	39	28	25	30	18	29	22	17	17
		女	22	24	28	27	22	21	19	15	9	17
	り 患 率 *2	21.6	29.7	25.8	24.1	25.0	18.8	23.3	18.2	12.9	17.0	
うち菌陽 性患者数	実 数	20	40	42	35	39	29	36	25	18	21	
	り 患 率 *2	9.4	18.8	19.9	16.7	18.8	14.0	17.5	12.3	8.9	10.5	
活動性患者 *1	実数	総 数	34	54	43	33	40	25	29	22	19	32
		男	18	33	21	15	25	12	16	13	11	15
		女	16	21	22	18	15	13	3	9	8	17
	有 病 率 *2	15.9	25.4	20.4	15.8	20.2	12.1	14.1	10.8	9.4	16.0	
うち菌陽 性患者数	実 数	14	34	21	20	22	23	24	18	13	21	
	り 患 率 *2	6.6	16.0	10.0	9.5	10.6	11.1	11.7	8.8	6.4	10.5	

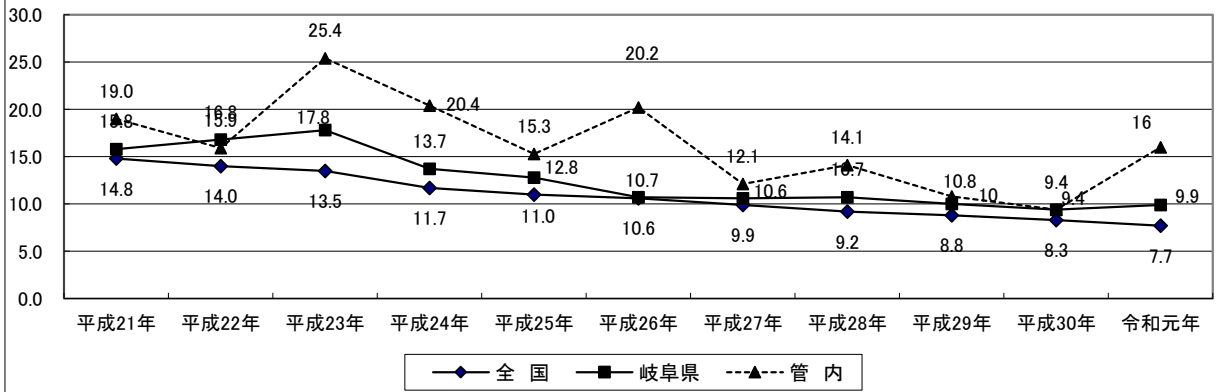
*1 各年12月31日現在

*2 率は人口10万対

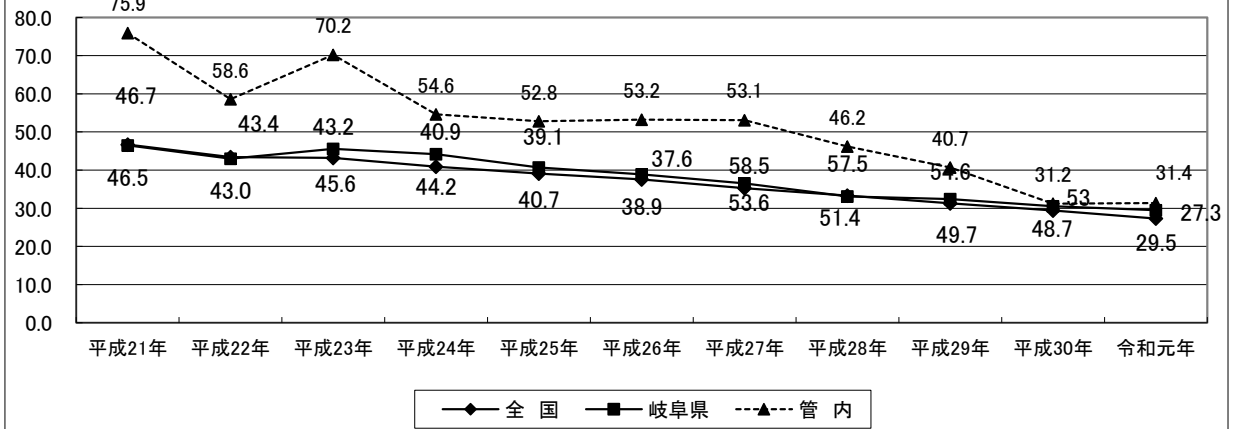
罹患率の推移(F8-1)
(人口10万対)



有病率の推移(F8-2)
(人口10万対)



登録率の推移(F8-3)
(人口10万対)



(5) 現在登録者数 受療状況別(T8-5)

(令和元年12月31日現在)

区分	総数	活動性結核								不活動性結核	活動性不明	潜在性結核感染症 *別掲	
		総数	肺結核活動性					肺外結核活動性	治療中			観察中	
			喀痰塗抹陽性			その他の結核菌陽性	菌陰性・その他						
			総数	初回治療	再治療								
管内総数	63	32	24	6	5	1	15	3	8	30	1	6	3
多治見市	28	15	12	2	2	-	10	-	3	13	-	2	3
瑞浪市	7	1	1	1	1	-	-	-	-	5	1	-	-
土岐市	28	16	11	3	2	1	5	3	5	12	-	4	-
入院中	6	6	4	3	3	-	1	-	2	-	-	-	-
外来治療中	25	25	20	3	2	1	14	3	5	-	-	6	-
治療無し	32	1	-	-	-	-	-	-	1	30	1	-	3
不明	-	-	-	-	-	-	-	-	-	-	-	-	-

(6) 現在登録者数 年齢階級別(T8-6)

(令和元年12月31日現在)

区分	総数	活動性結核								不活動性結核	活動性不明	潜在性結核感染症 *別掲	
		総数	肺結核活動性					肺外結核活動性	治療中			観察中	
			喀痰塗抹陽性			その他の結核菌陽性	菌陰性・その他						
			総数	初回治療	再治療								
管内総数	63	32	24	6	5	1	15	3	8	30	1	6	3
0~4歳	1	1	1	-	-	-	-	1	-	-	-	1	-
5~9歳	1	1	1	-	-	-	-	1	-	-	-	1	-
10~14歳	-	-	-	-	-	-	-	-	-	-	-	1	-
15~19歳	1	1	1	-	-	-	1	-	-	-	-	-	1
20~29歳	3	2	2	1	-	1	1	-	-	1	-	-	-
30~39歳	2	-	-	-	-	-	-	-	-	2	-	-	-
40~49歳	4	1	1	1	1	-	-	-	-	3	-	2	-
50~59歳	4	1	1	-	-	-	1	-	-	3	-	1	1
60~69歳	2	1	1	-	-	-	1	-	-	1	-	-	-
70歳以上	45	24	16	4	4	-	11	1	8	20	1	-	1
年齢不詳	-	-	-	-	-	-	-	-	-	-	-	-	-

2 感染症法第19条、第20条関係(入所命令及び入院勧告・措置)(T8-7)

(令和元年)

区分	増			減								元年末現在	
	新規	転入	計	治療	通院	入院中	死亡	自己退所	転出	その他	計		
30年末現在	2	13	-	13	11	-	-	1	-	-	-	12	3

3 感染症法第37条の2関係(T8-8)

(令和元年)

区分	被用者保険		国保			後期高齢者	生保	その他	総数
	本人	家族	一般	退本	退家				
申請	5	5	11	-	-	30	-	1	52
合格	5	5	11	-	-	30	-	1	52
承認	5	5	11	-	-	30	-	1	52

(4) 定期健康診断(T8-9)

(令和元年度)

	一次検診(問接・直接撮影)					精密検査				精密検査結果		
	対象者	(65歳以下再掲)	受診者	(65歳以下再掲)	受診率 %	要精密検査者	受診者	喀痰検査陽性数	受診率 %	結核		
										結核患者	恐れのある者	
住民	管内総数	90,153	40,458	24,586	4,461	27.3	607	503	-	82.9	2	3 (3)
	多治見市	70,620	37,503	14,627	2,538	20.7	377	311	-	82.5	1	2 (2)
	瑞浪市	8,030	720	3,806	514	47.4	136	114	-	83.8	-	1 (1)
	土岐市	11,503	2,235	6,153	1,411	53.5	94	78	-	83.0	1	- (-)
学校	高校生	1,987	-	1,984	-	99.8	8	7	-	87.5	-	- (-)
	短大、大学等	593	-	586	-	98.8	15	-	-	-	-	- (-)
	その他	189	-	189	-	100.0	-	-	-	-	-	- (-)
施設	高齢者	1,816	-	1,793	-	98.7	81	77	-	95.1	-	- (-)
	その他	-	-	-	-	-	-	-	-	-	-	- (-)
事業者	9,361	-	8,957	-	95.7	74	68	-	91.9	-	- (-)	

*()は潜在性結核感染症の再掲

(5) 接触者健診(T8-10)

(令和元年度)

区分	勧告者数 (延べ)	受診者 (延べ)	保健所 実施分 (委託 含む)	受診率 (%)	保健所実施分(延べ)										医療機 関・ 職場健 診・ 住民健 診等	被発見者数					
					ツ反検査者数				IGRA検査者数							直接 受診者	間接 受診者	接 影 者	患者数	潜在性 結核 感染症	結核発 病のお それが あると 診断 された者
					被判定者	陰性	陽性	強陽性	実施者	陰性	陽性	判定 保留	判定 不可								
患者家族	77	77	77	100.0	1	-	1	-	64	58	5	1	-	34	-	-	4	2	-		
接触者	130	129	129	99.2	-	-	-	-	116	116	-	-	-	16	-	-	-	-	-		
総数	207	206	206	99.5	1	-	1	-	180	174	5	1	-	50	-	-	4	2	-		

6 管理検診(延べ数)(T8-11)

(令和元年度)

区分	対象者	受診者	保健所 受診分 (再掲)	受診率 (%)	要医療	要観察	観察不要
管内総数	76	74	21	97.4	-	49	25
多治見市	41	39	14	95.1	-	24	15
瑞浪市	13	13	4	100.0	-	9	4
土岐市	22	22	3	100.0	-	16	6

7 結核対策(T8-12)

(令和元年度)

区分	結核重点地域対策事業			結核対策に関する会議	結核対策に関する健康教育・研修会
	高齢者または介護者研修会	結核後遺症者健康呼吸器教室	TBメディカルセミナー		
開催回数	1	/	1	-	/
参加者数	25	/	49	-	/

8 家庭訪問状況(結核の訪問状況)(T8-13)

(令和元年度)

	訪問相談		電話相談		来所相談			
	実人員	延人員	延人員	延人員	延人員	延人員		
		(再掲)DOTS	(再掲)DOTS	(再掲)DOTS	(再掲)DOTS	(再掲)DOTS		
管内総数	64	64	155	155	183	183	31	31