

# 岐阜県の平成30年度決算の概要について

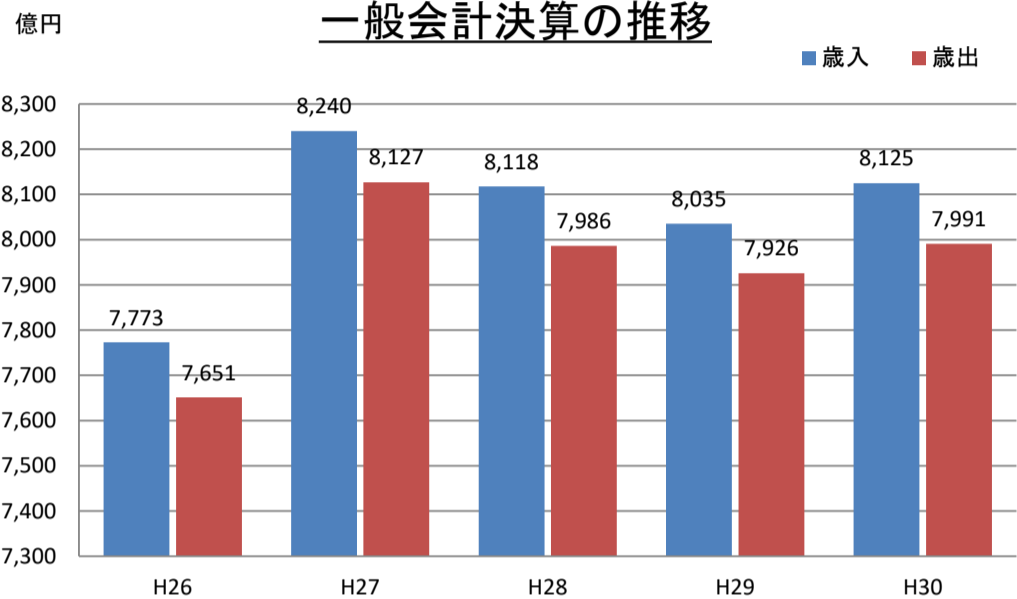
平成30年度の決算は、

一般会計 歳入 8,125億3,691万円  
 歳出 7,991億6,148万円  
 特別会計 歳入 3,050億8,697万円  
 歳出 3,013億9,681万円

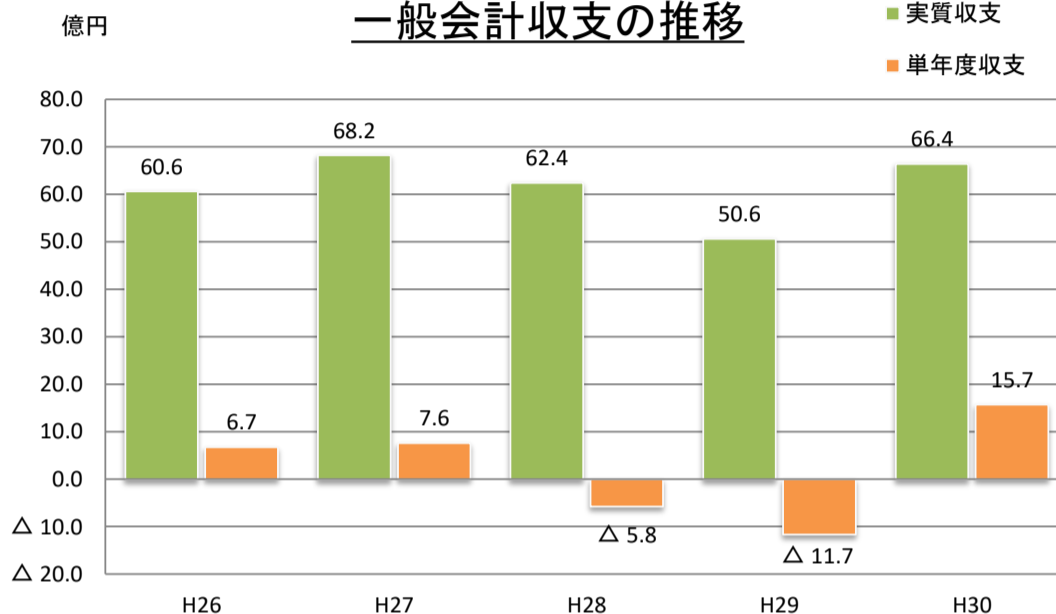


となり、一般会計と特別会計を合わせた歳入から歳出を差し引いた残額（形式収支額）は、170億6,559万円、翌年度へ繰り越すべき財源を差し引いた実質収支額は、101億874万円となりました。

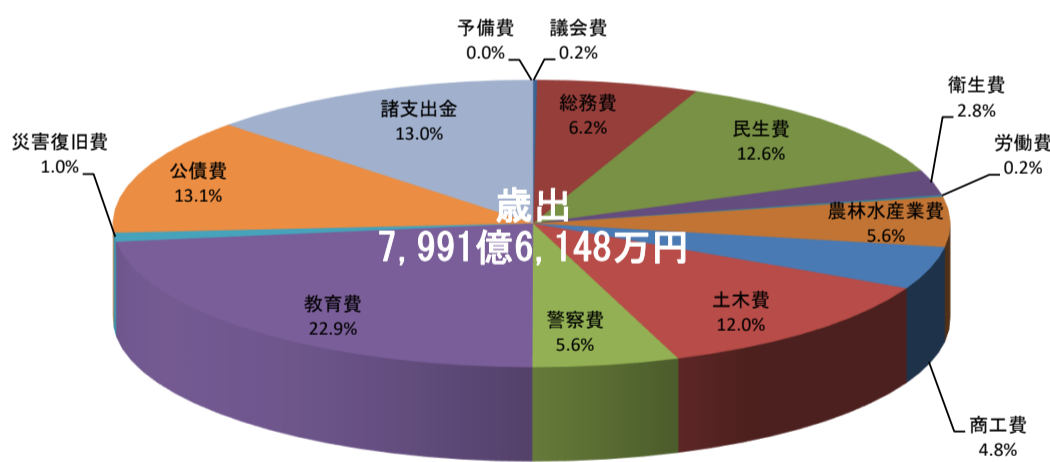
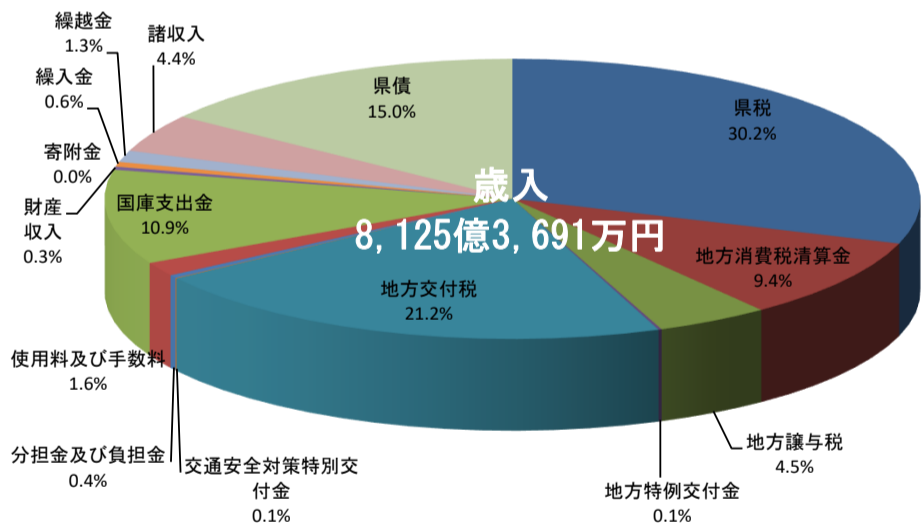
## 一般会計決算の推移



## 一般会計収支の推移



## 平成30年度 一般会計 歳入歳出の内訳



## 平成30年度 岐阜県歳入歳出決算表

会計名	歳入歳出予算現額		歳入 収入済額		歳出 支出済額		歳入歳出差引残額 D=B-C	繰越財源 E	実質収支額 F=D-E
	A	B	C	D	E	F			
一般会計	875,456,583,690	812,536,913,265	799,161,482,251	13,375,431,014	6,731,090,847	6,644,340,167			
特別会計	303,312,443,720	305,086,975,555	301,396,810,586	3,690,164,969	225,764,466	3,464,400,503			
公債管理特別会計	106,058,259,000	106,058,253,488	106,058,253,488	0	0	0			
用度事業特別会計	412,172,000	386,783,250	384,777,524	2,005,726	0	2,005,726			
中小企業振興資金貸付特別会計	1,603,181,000	2,680,651,914	1,583,189,548	1,097,462,366	0	1,097,462,366			
就農支援資金貸付特別会計	42,268,000	173,517,200	38,699,773	134,817,427	0	134,817,427			
県営住宅特別会計	1,876,960,000	1,900,861,945	1,834,619,591	66,242,354	0	66,242,354			
地方独立行政法人資金貸付特別会計	2,436,142,000	2,429,539,783	2,429,539,783	0	0	0			
国民健康保険特別会計	183,790,894,000	184,858,270,495	183,519,216,901	1,339,053,594	0	1,339,053,594			
林業改善資金貸付特別会計	132,569,000	387,999,215	75,952	387,923,263	0	387,923,263			
流域下水道特別会計	6,552,013,720	5,469,086,491	5,177,379,405	291,707,086	225,764,466	65,942,620			
母子父子寡婦福祉資金貸付特別会計	325,716,000	660,928,778	289,975,625	370,953,153	0	370,953,153			
徳山ダム上流域公有地化特別会計	82,269,000	81,082,996	81,082,996	0	0	0			
合計	1,178,769,027,410	1,117,623,888,820	1,100,558,292,837	17,065,595,983	6,956,855,313	10,108,740,670			

単位：円