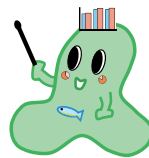
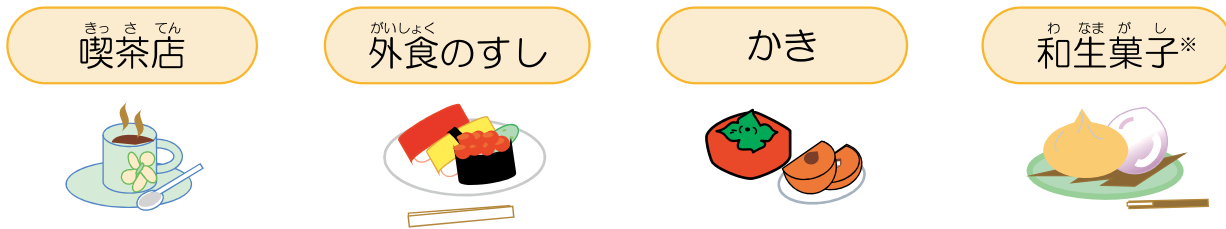


家計調査でみる岐阜の人が好きな食べ物!?



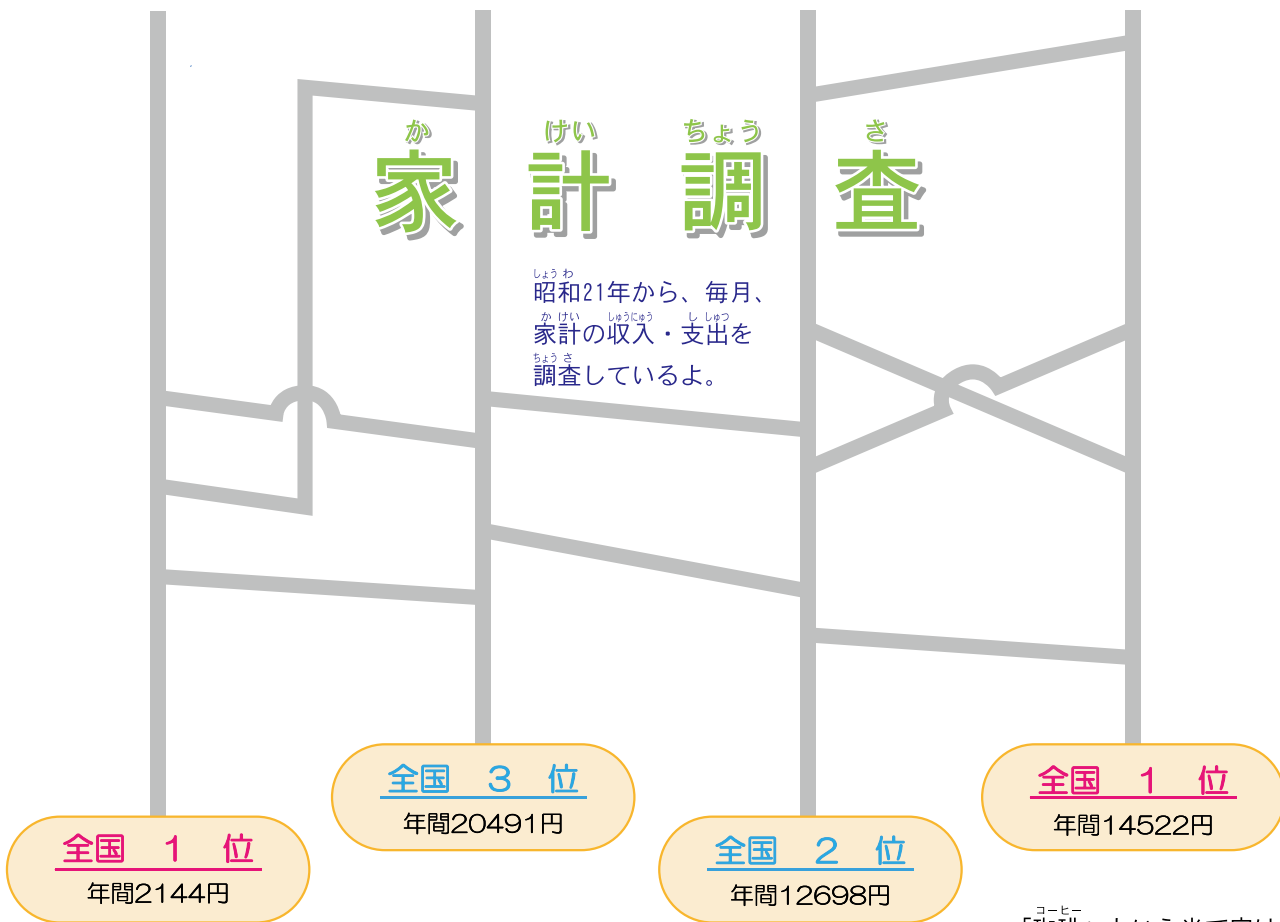
これらの食べ物は、毎月行っている「家計調査」の結果からわかった、岐阜市の家庭でよく支出されている（＝お金を使っている）食べ物です。

それぞれ、1年間の支出金額はいくらで、全国で何位でしょう？



家計調査

昭和21年から、毎月、家計の収入・支出を調査しているよ。



「富有柿」の発祥の地は、瑞穂市。岐阜県は、かきの収穫量が全国 4 位！

「珈琲」という当て字は、大垣市で生まれた蘭学者「宇田川榕菴」が初めて使ったと言われているよ。

(出典) 総務省「家計調査」(2人以上の世帯:平成29～令和元年平均) 品目別都道府県庁所在地及び政令指定都市ランキング ※「和生菓子」とは、ようかん・まんじゅうを含まない「他の和生菓子」

第2章

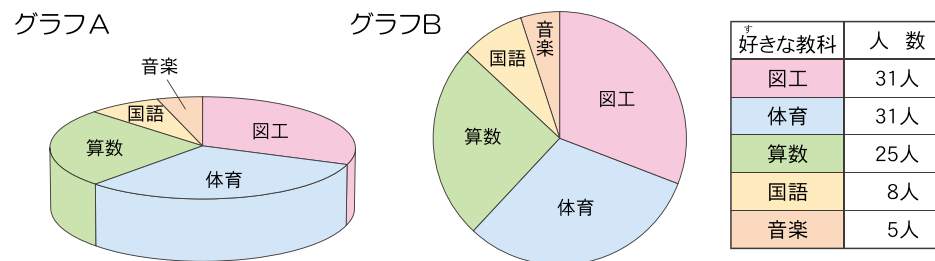
わたしのまちの グラフ工房



グラフで表すと、データでみた地域のうつり変わりが、わかりやすくなります。人口や面積のデータを使って、あなたがくらす市町村の様子をグラフで表してみましょう。

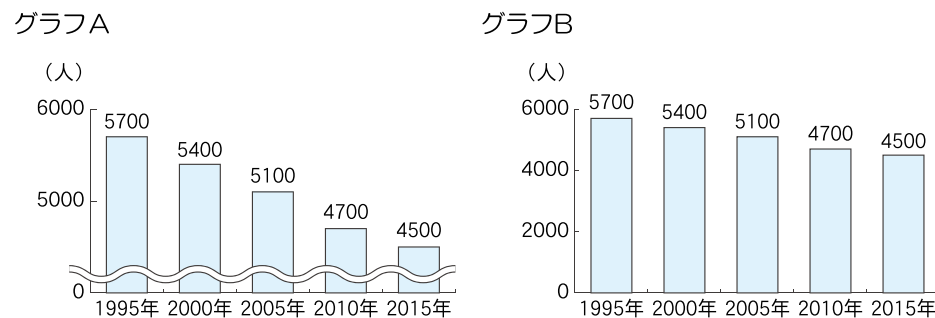
正しく伝わるグラフはどっち？

Q1 4年生の100人に、好きな教科が何かを聞いて円グラフにした。



ヒント
グラフAだと、体育が好きな人が一番多く見えるね。

Q2 ○○町の人口のうつり変わりを棒グラフで表した。



ヒント
グラフAだと、20年間で人口が半分以上になったように見えるね。