

自動車盗の発生状況(令和2年12月末)

街頭
犯罪

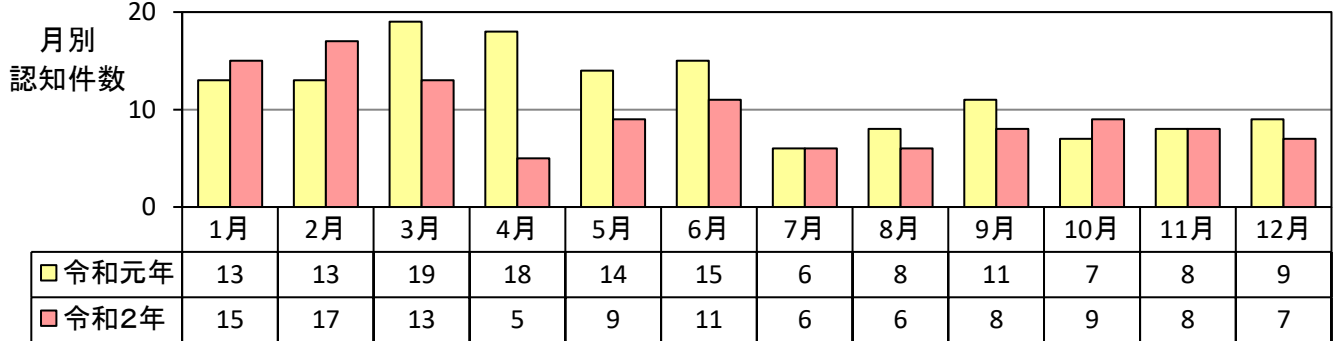
1 認知件数

認知件数	前年比	増減率
114	-27	-19.1%

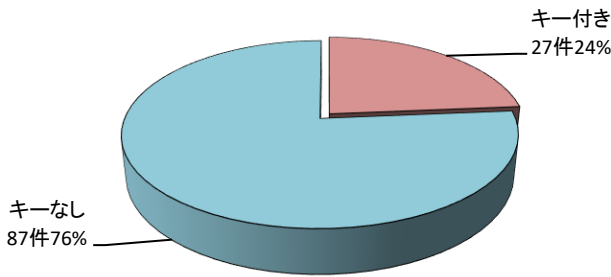
被害回復件数	被害回復率
34	29.8%

※ 被害回復とは、検挙等で被害者に返還されたものをいう

令和2年12月末、県内の自動車盗の発生は114件で、約3日に1台が盗まれており、総被害額は約3億1,802万円、被害1件あたり279万円で、前年比-27件(増減率-19.1%)となっています。

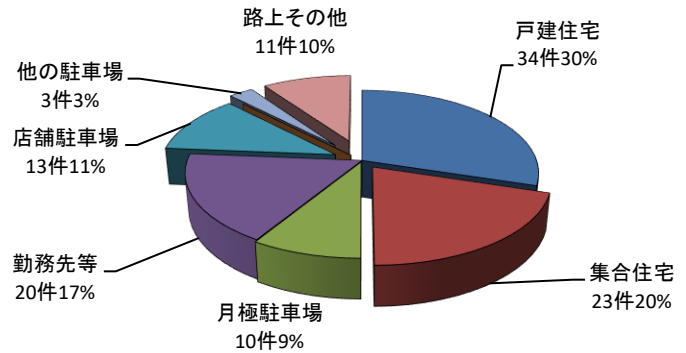


2 被害車両のキーの有無



キー付き被害は24%

3 被害場所



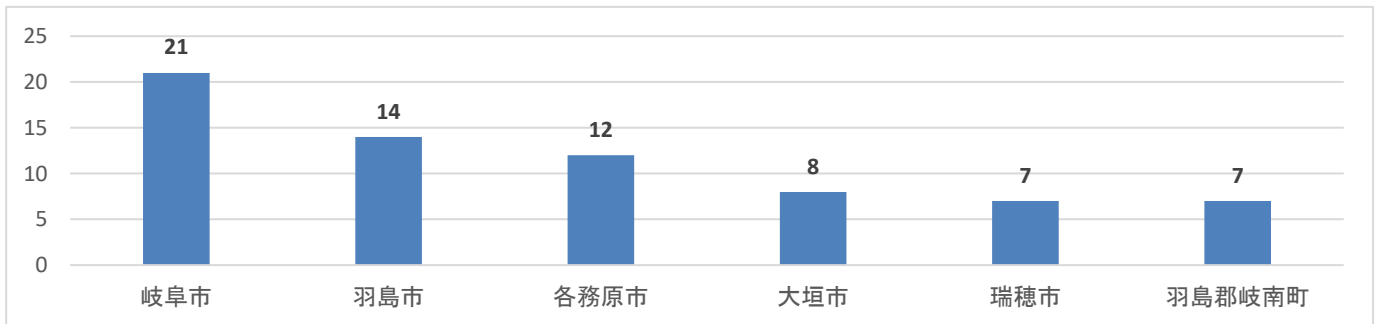
自宅周辺における被害は59%
(自宅周辺：戸建住宅・集合住宅・月極駐車場)

4 被害車両の種別

車種別認知件数	乗用車	貨物自動車	特殊自動車	他の自動車
	85	13	4	0

※ 未遂12件

5 市町村別発生状況



～ 自動車盗難防止のポイント ～

1. 短時間の駐車でも車から離れるときは、必ず「エンジンキーを抜き」「ドアロック」をしましょう。
2. 駐車場は、「明るく」「人の目が届き」「防犯カメラ等の防犯設備がある場所」を選びましょう。
3. ハンドルロック、タイヤロック、警報機等の盗難防止装置を活用しましょう。

オートバイ盗の発生状況(令和2年12月末)

街頭
犯罪

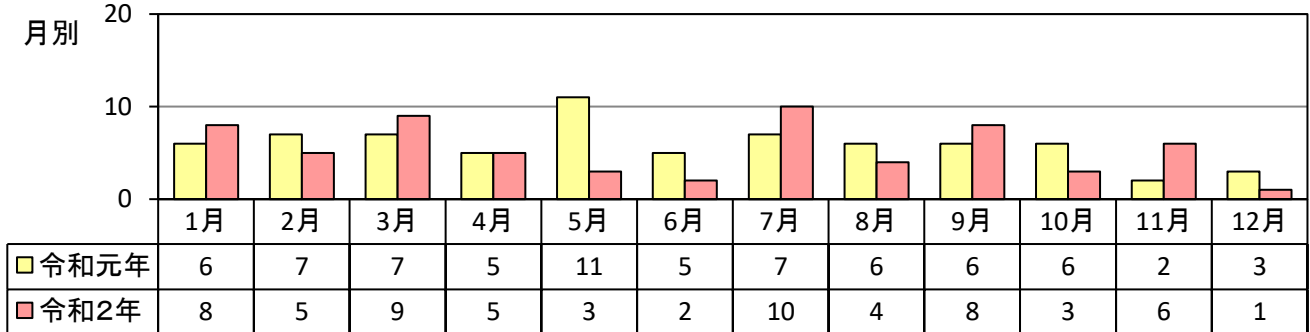
1 認知件数

認知件数	前年比	増減率
64	-7	-9.9%

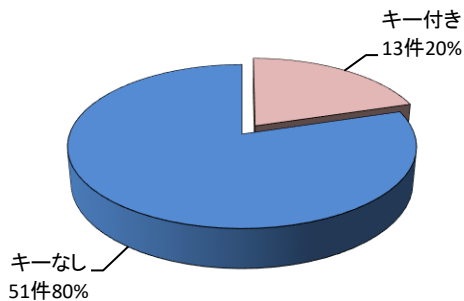
被害回復件数	被害回復率
28	43.8%

※ 被害回復とは、検挙等で被害者に返還されたものをいう

令和2年12月末、県内のオートバイ盗の発生は64件で、約6日に1台が盗まれており、うち原動機付自転車の被害が35件(全体の54.7%)を占め、全体では前年比-7件(増減率-9.9%)となっています。

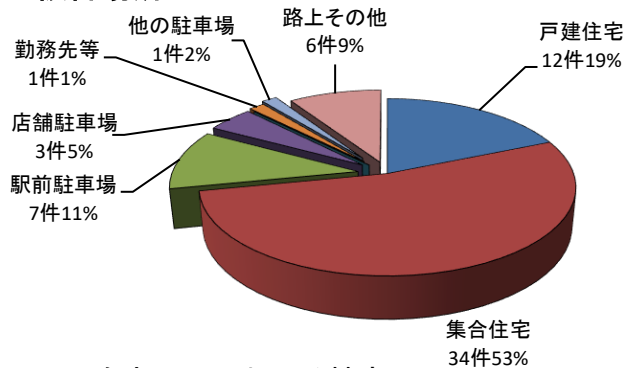


2 被害車両のキーの有無



キー付き被害は20%

3 被害場所

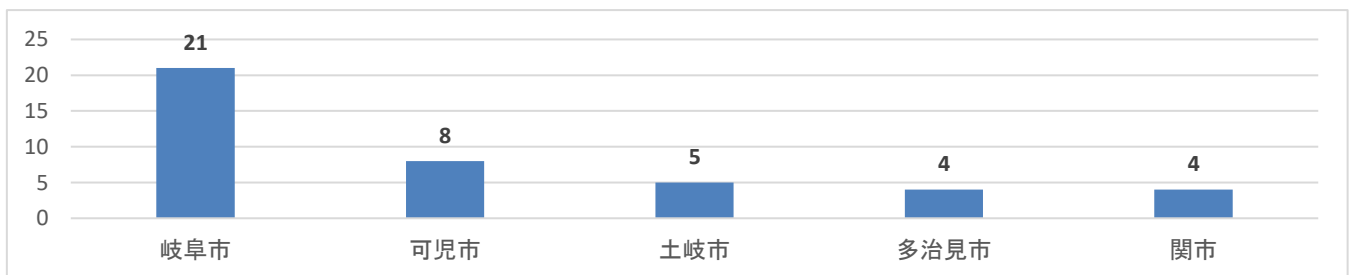


自宅周辺における被害は72%
(自宅周辺：戸建・集合住宅)

4 被害者の年代

年齢別 認知件数	未成年	20歳代	30歳代	40歳代	50歳代	60歳以上	法人
	9	16	12	7	9	10	1

5 市町村別発生状況



～ オートバイ盗難防止のポイント ～

1. オートバイから離れるときは、必ず「エンジンキーを抜き」「ハンドルロック」をしましょう。
2. U字ロックやワイヤーロックで「ツーロック」をして、バイクカバーを掛けましょう。
3. 駐車場は、「明るく」「人の目が届き」「防犯カメラ等の防犯設備がある場所」を選びましょう。

自転車盗の発生状況(令和2年12月末)

街頭
犯罪

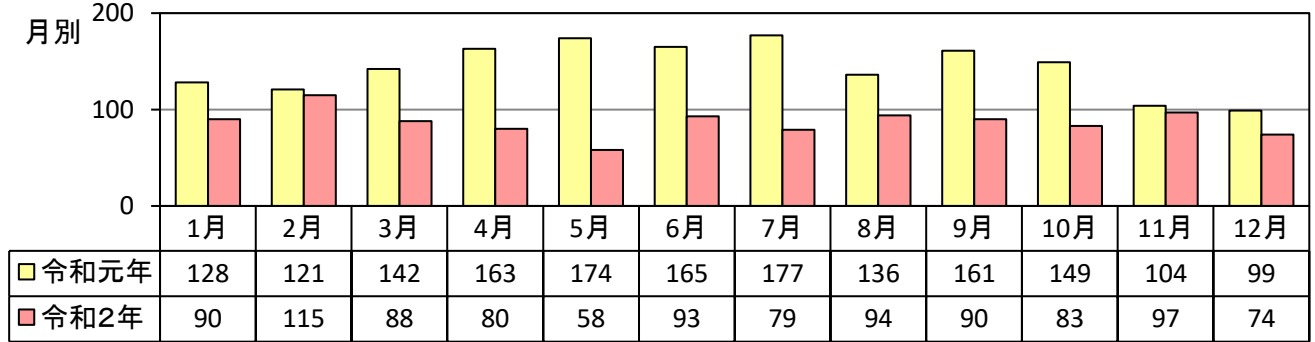
1 認知件数

認知件数	前年比	増減率
1041	-678	-39.4%

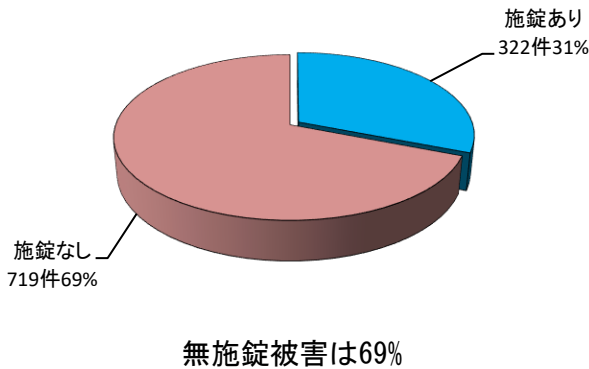
被害回復件数	被害回復率
683	65.6%

※ 被害回復とは、検挙等で被害者に返還されたものをいう

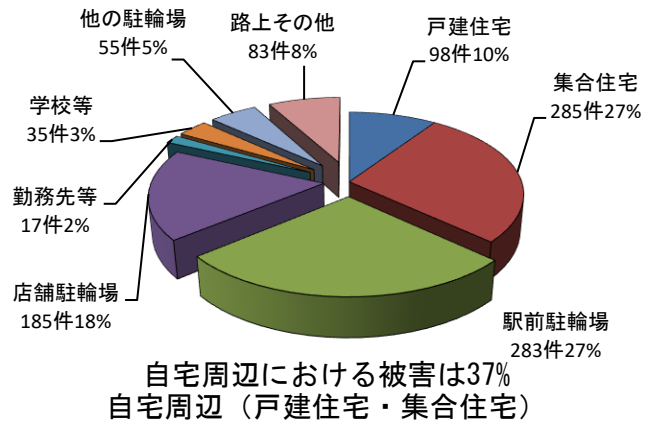
令和2年12月末、県内の自転車盗の発生は1,041件で、1日平均約3台が盗まれており、前年比-678件(増減率-39.4%)となっています。自転車盗は刑法犯全体の10.0%を占めています。



2 被害車両の施錠の有無



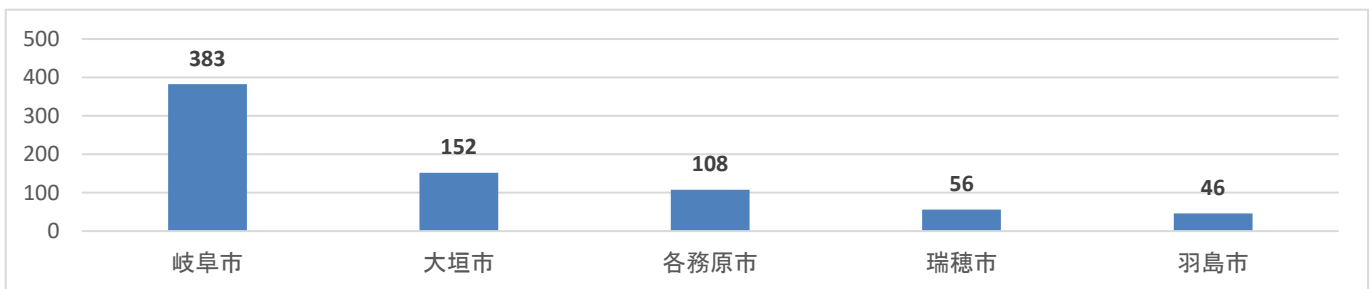
3 被害場所



4 被害者の職業

職業別	小学生	中学生	高校生	大学生	専修生等	学生以外
認知件数	20	70	265	153	38	495
(うち無施錠)	15	56	203	106	27	312

5 市町村別発生状況



～ 自転車盗難防止のポイント ～

1. 少しの時間でも自転車から離れるときは、必ず鍵を掛けましょう。
2. 駐輪する際の施錠は、「ツーロック」をしましょう。
3. 駐輪する際は、防犯設備の整った駐輪場を利用しましょう。

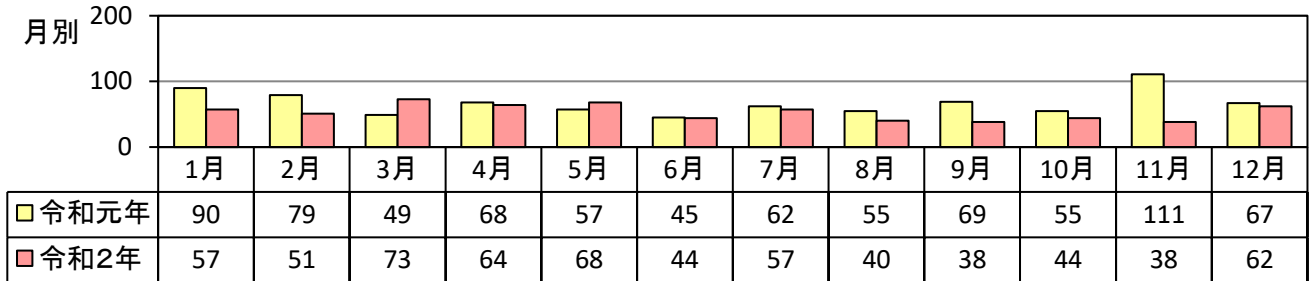
車上ねらいの発生状況(令和2年12月末)

街頭
犯罪

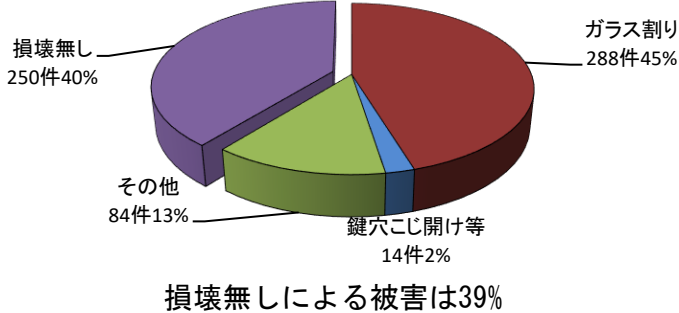
1 認知件数

認知件数	前年比	増減率
636	-171	-21.2%

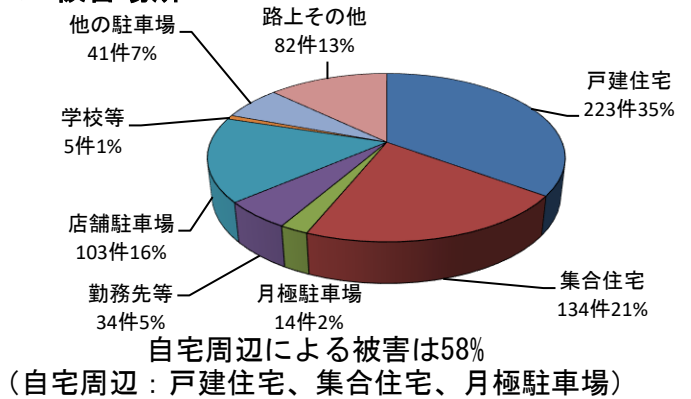
令和2年12月末、県内の車上ねらいの発生は636件で、1日平均約2台が被害にあっており、被害総額は約2,713万円、被害1件あたりの平均被害額約4万円で、前年比-171件(増減率-21.2%)となっています。車上ねらい被害のうち250件(39.3%)は損壊なしの被害で無施錠とみられます。



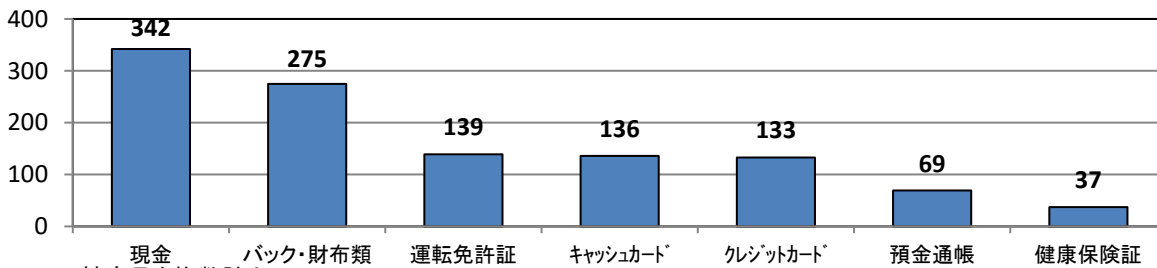
2 車両の損壊状況



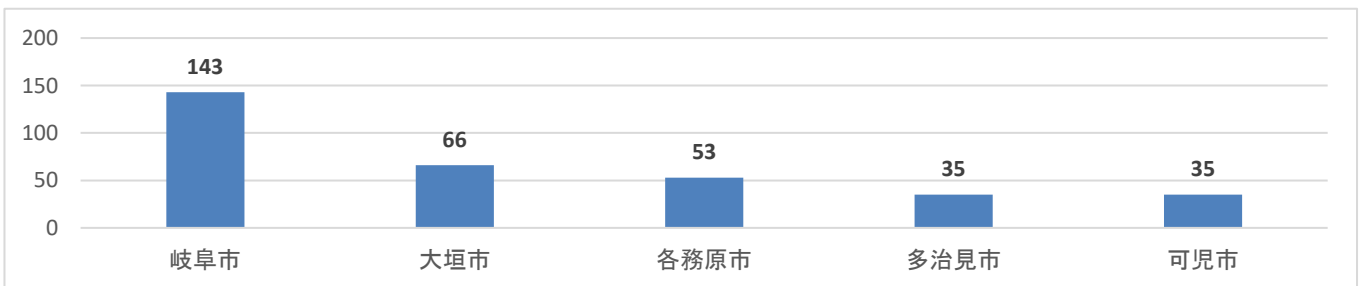
3 被害場所



4 主な被害品



5 市町村別発生状況



～ 車上ねらい被害防止のポイント ～

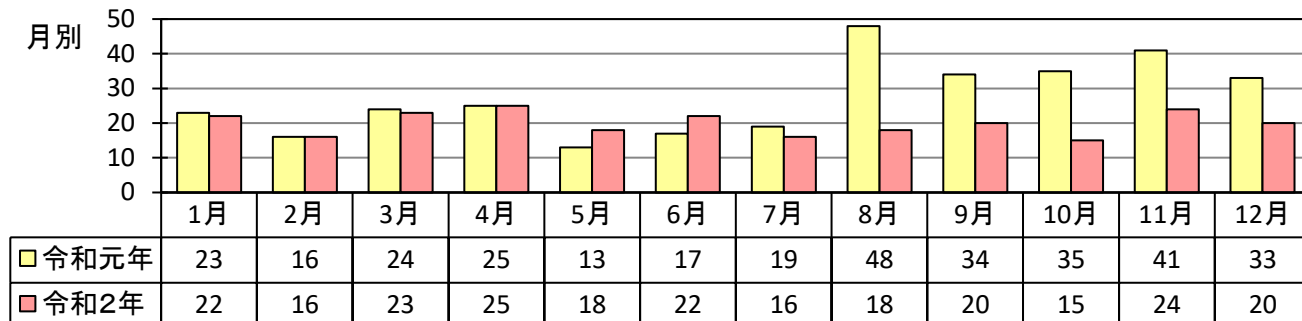
1. 駐車時には、必ず「施錠」をして、車内には「カバンや貴重品を放置しない」ようにしましょう。
2. 駐車場は、「明るく」「人の目が届き」「防犯カメラ等の防犯設備がある場所」を選びましょう。
3. 振動センサーなどの盗難防止装置を活用しましょう。

部品ねらいの発生状況(令和2年12月末)

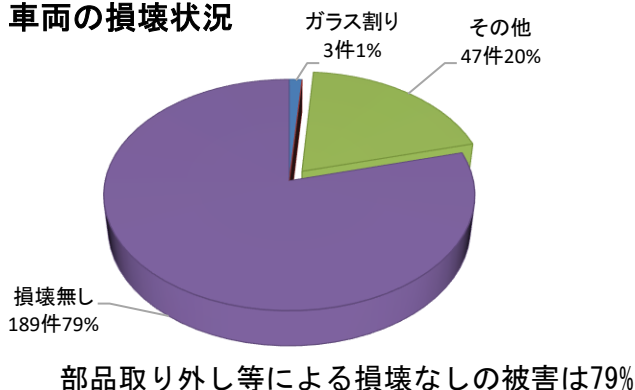
1 認知件数

認知件数	前年比	増減率
239	-89	-27.1%

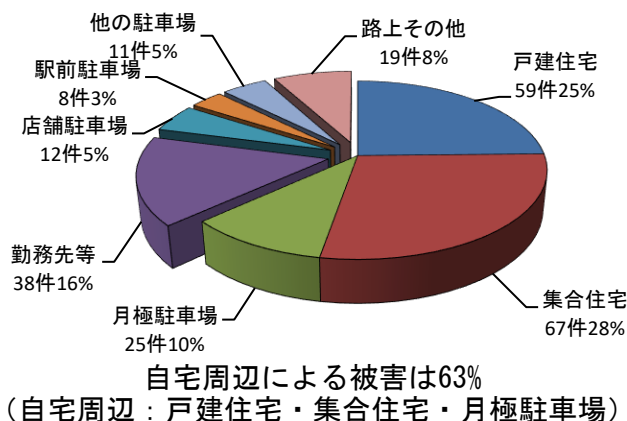
令和2年12月末、県内の部品ねらいの発生は239件で、1日平均約1台が被害にあっており、被害総額は約407万円、被害1件あたりの平均被害額約2万円で、前年比-89件(増減率-27.1%)となっています。



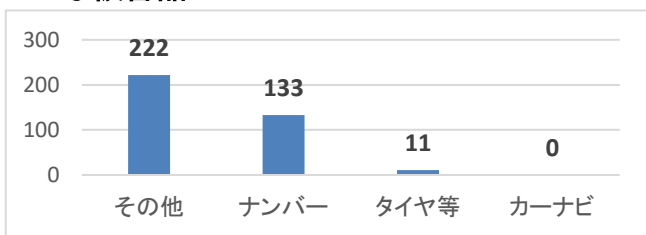
2 車両の損壊状況



3 被害場所

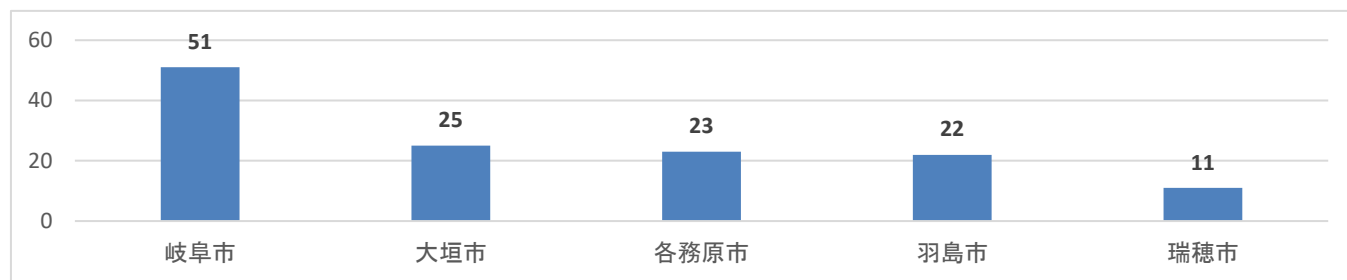


4 主な被害品



ナンバーやその他の車両部品(外装等)の被害が多い。
その他の車両部品(外装等)としてバッテリー、ヘッドライト、エンブレム等がねらわれている。
被害を防ぐには、
○ナンバープレート盗難防止ネジ
○タイヤ盗難防止ナット
○バッテリー盗難防止ロックナット
などによる**車両部品に対する防犯**が必要！

5 市町村別発生状況



～ 部品ねらい被害防止のポイント ～

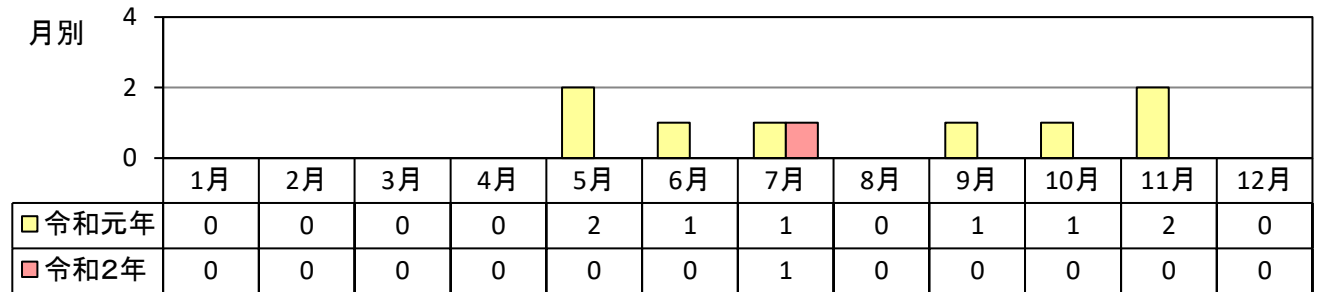
1. ナンバープレートには、「盗難防止ネジ」を装着しましょう。
2. 駐車場は、「明るく」「人の目が届き」「防犯カメラ等の防犯設備がある場所」を選びましょう。
3. ロックナット、警報機等の盗難防止装置を活用しましょう。

ひったくりの発生状況(令和2年12月末)

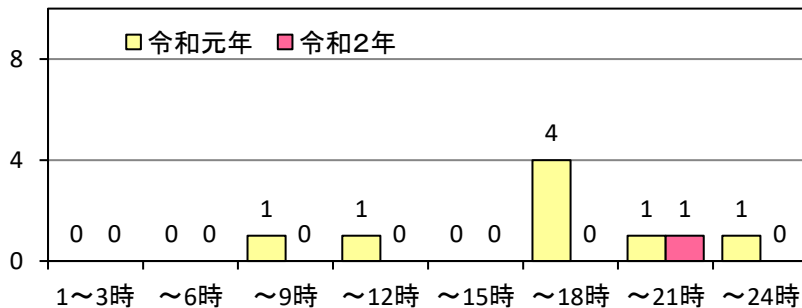
1 認知件数

認知件数	前年比	増減率
1	-7	-87.5%

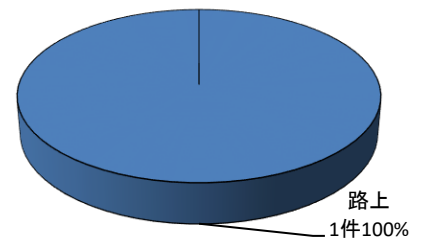
令和2年12月末、県内のひったくりは1件発生しており、前年比-7件(増減率-87.5%)となっています。



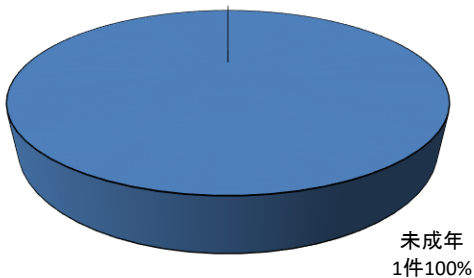
2 時間帯別発生状況



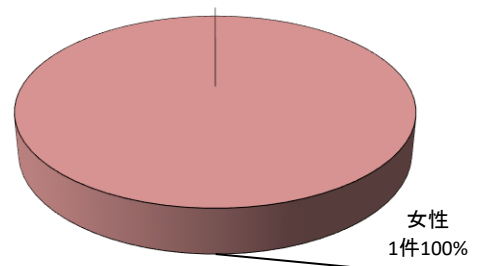
3 場所別発生状況



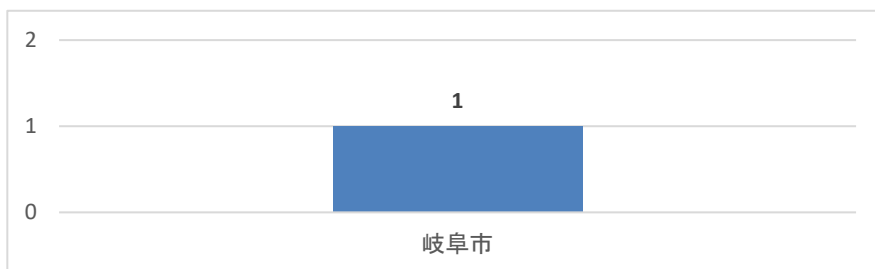
4 被害者の年齢



5 被害者の性別



6 市町村別発生状況



～ ひったくり被害防止のポイント ～

1. 道路や歩道では、車道の反対側にカバンや荷物を持ちましょう。
2. 自転車のカゴには、ひったくり防止のカバーやネットを取り付けるのが被害防止に有効です。
3. 金融機関、ATM等を利用した後などは、特に周囲に注意してください。

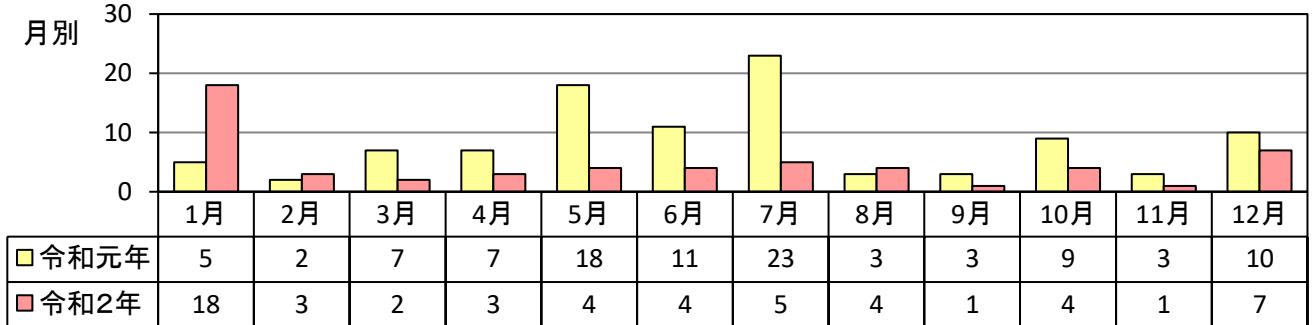
自販機ねらいの発生状況(令和2年12月末)

街頭
犯罪

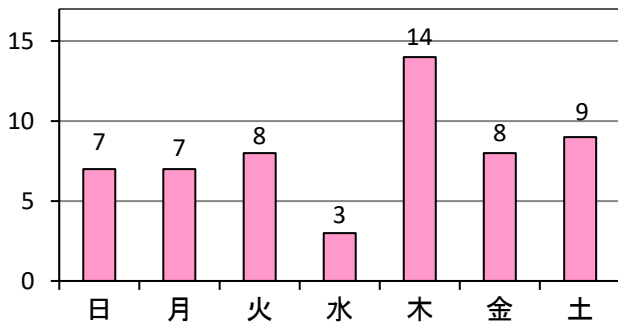
1 認知件数

認知件数	前年比	増減率
56	-45	-44.6%

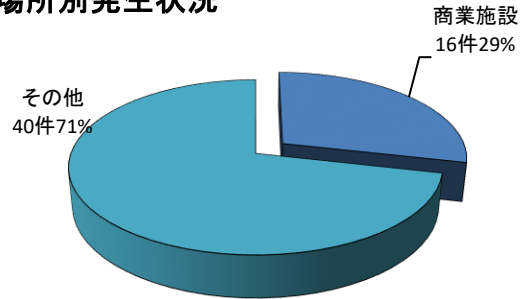
令和2年12月末、県内の自販機ねらいの発生は56件で、約7日に1件発生しており、被害総額は約111万円、被害1件あたりの平均被害額約2万円で、前年比-45件(増減率-44.6%)となっています。



2 曜日別発生状況



3 場所別発生状況



商業施設の被害は29%

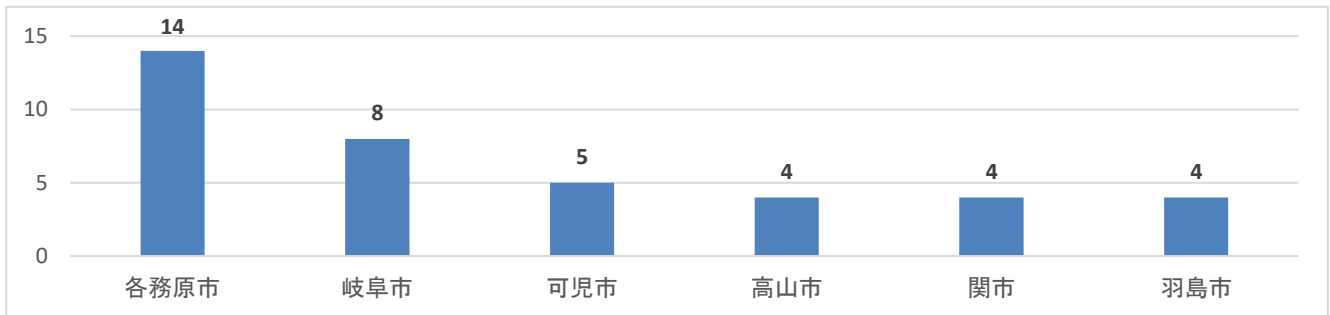
※ その他は住宅・会社・事務所など

4 地域別発生状況

地域別	岐阜地域	西濃地域	中濃地域	東濃地域	飛騨地域
認知件数	35	3	10	4	4



5 市町村別発生状況



～ 自販機ねらい被害防止のポイント ～

1. 自動販売機の設置場所付近に、防犯カメラやセンサーライト等の防犯機器を設置しましょう。
2. 店内や軒下でも被害にあっていることから、自動販売機自体を堅牢化しておきましょう。
3. 自動販売機内の売上金等は、こまめに回収しておきましょう。

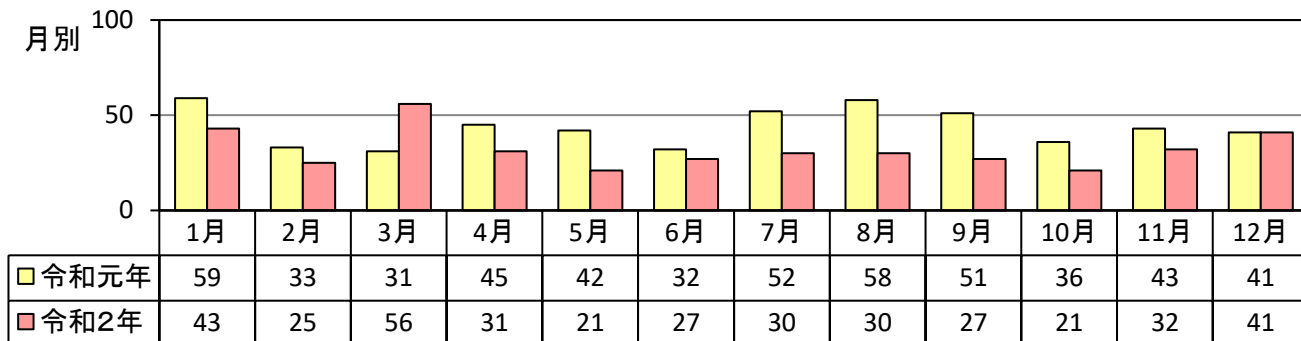
空き巣の発生状況(令和2年12月末)

侵入
犯罪

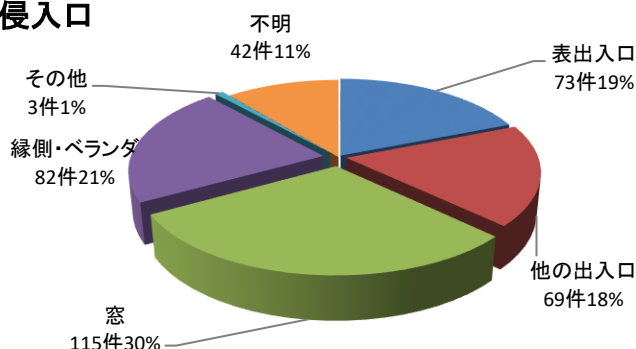
1 認知件数

認知件数	前年比	増減率
384	-139	-26.6%

令和2年12月末、県内の空き巣の発生は384件で、1日平均約1件発生しており、被害総額は約2億6,359万円(同時被害に係る車両台を含む)、被害1件あたりの平均被害額約69万円で、前年比-139件(増減率-26.6%)となっています。

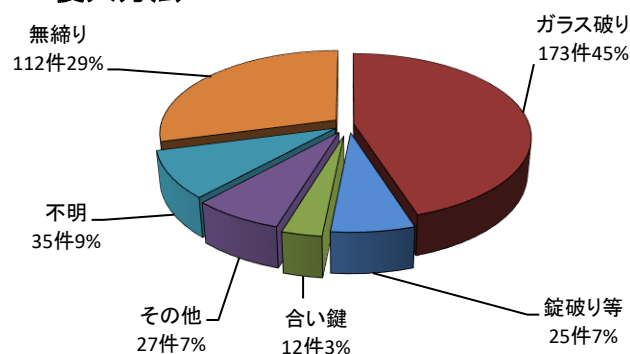


2 侵入口



窓やベランダからの侵入による被害は51%

3 侵入方法



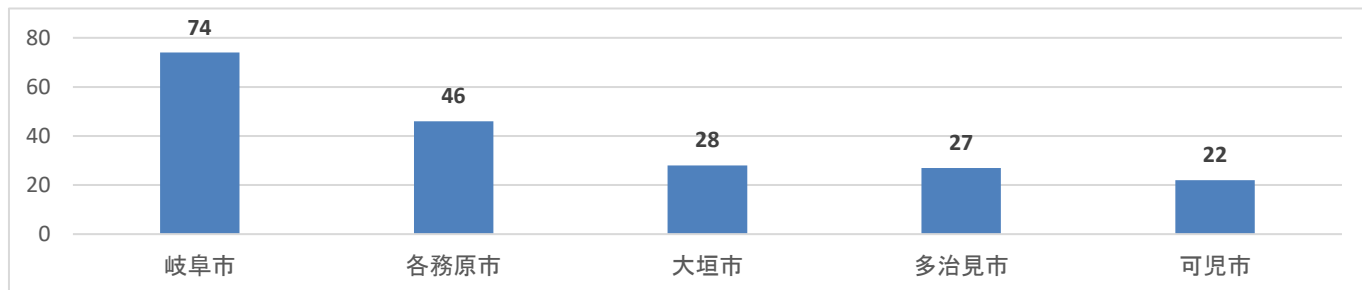
無締りによる被害は29%

4 建物別発生状況

建物別	戸建住宅	集合住宅(低層)	集合住宅(中高層)
認知件数	312	58	14

※ 低層 ~ 2階建て以下
中高層 ~ 3階建て以上

5 市町村別発生状況



~ 空き巣被害防止のポイント ~

- 外出するときは、必ず出入口、窓などに鍵を掛け、無締り箇所がないか確認しましょう。
- 家屋の外周には、侵入の足場になるような物を置かないようにしましょう。
- 出入口や窓などの建物部品には、侵入に強い防犯建物部品(CP部品)を利用しましょう。
- 大きな音の出る防犯砂利やセンサーライト、防犯カメラを設置する等、2重3重の防犯対策が重要です。

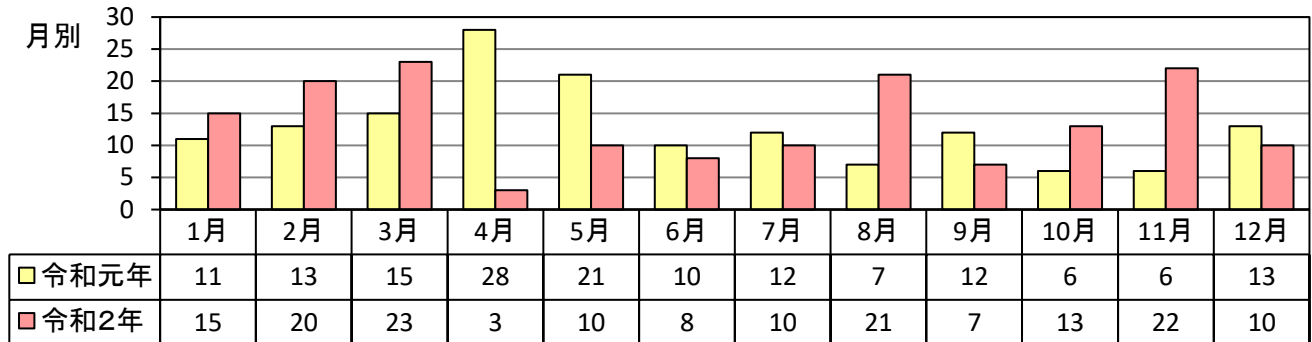
忍込みの発生状況(令和2年12月末)

侵入
犯罪

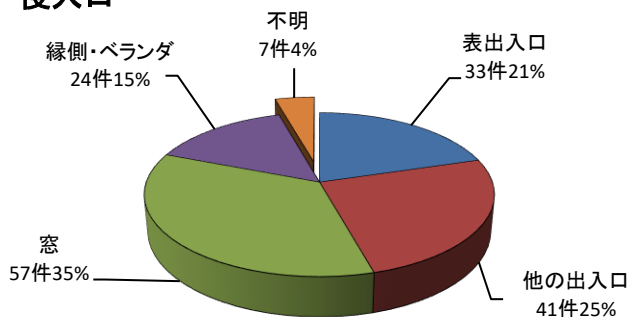
1 認知件数

認知件数	前年比	増減率
162	+8	+5.2%

令和2年12月末、県内の忍込みの発生は162件で、約2日に1件発生しており、被害総額は約2億4,155万円、被害1件あたりの平均被害額約149万円で、前年比+8件(増減率+5.2%)となっています。

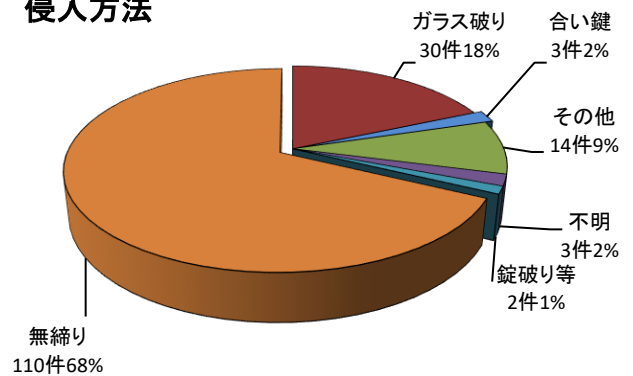


2 侵入口



表出入口や他の出入口による被害は46%

3 侵入方法



無締りによる被害は68%

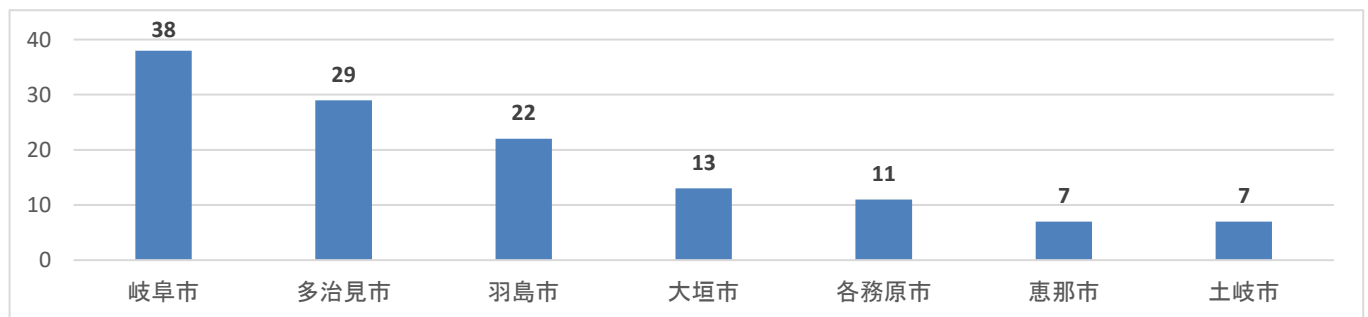
4 建物別発生状況

建物別	戸建住宅	集合住宅(低層)	集合住宅(中高層)
認知件数	145	16	1

※ 低層 ~ 2階建て以下
中高層 ~ 3階建て以上

※戸建住宅が被害の対象となっている。

5 市町村別発生状況



~ 忍込み被害防止のポイント ~

1. 在宅時でも出入口、窓など確実な施錠を習慣づけましょう。
2. 家屋の外周には、侵入の足場になるような物を置かないようにしましょう。
3. 出入口や窓などの建物部品には、侵入に強い防犯建物部品(CP部品)を利用しましょう。
4. 大きな音の出る防犯砂利やセンサーライト、防犯カメラを設置する等、2重3重の防犯対策が重要です。

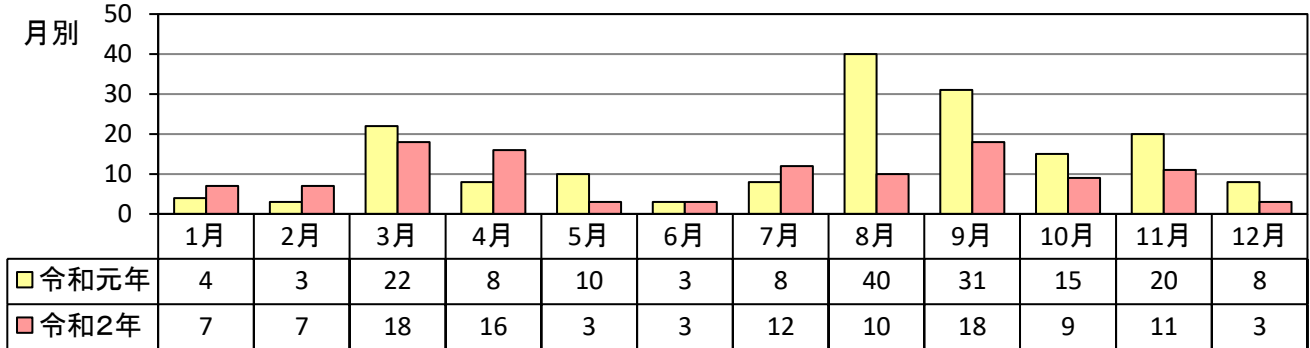
事務所荒しの発生状況(令和2年12月末)

侵入
犯罪

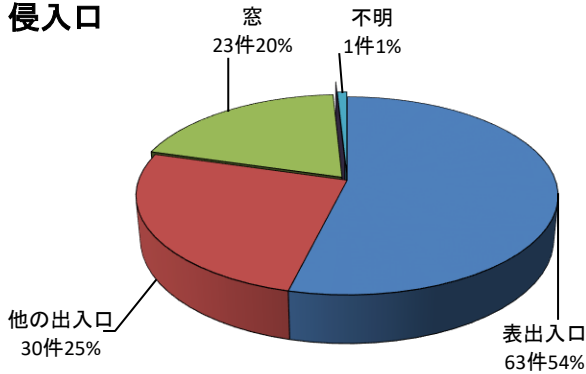
1 認知件数

認知件数	前年比	増減率
117	-55	-32.0%

令和2年12月末、県内の事務所荒しの発生は117件で、約3日に1件発生しており、被害総額は約1,585万円、被害1件あたりの平均被害額約14万円で、前年比-55件(増減率-32.0%)となっています。

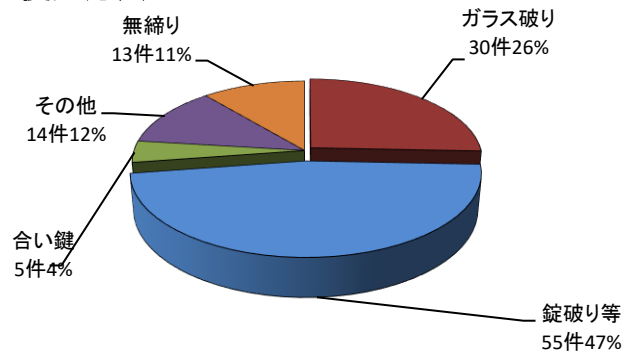


2 侵入口



表出入口や他の出入口による被害は79%

3 侵入方法

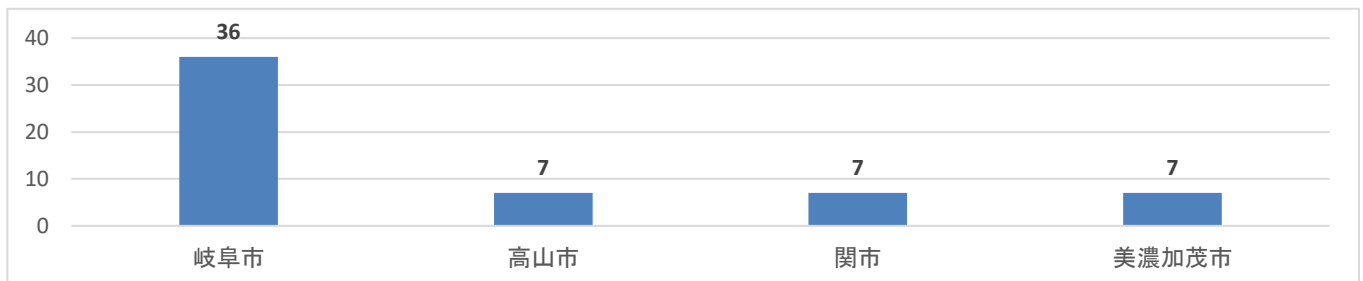


錠破り等による被害は47%

4 建物別発生状況

建物別	会社・事務所	飲食店	他の商店	その他
認知件数	97	2	0	18

5 市町村別発生状況



～ 事務所荒し被害防止のポイント ～

1. 事務所の周辺や駐車場などに防犯カメラやセンサーライトを設置しましょう。
2. 警備会社によるセキュリティシステムを導入するのも効果的です。
3. 出入口や窓などの建物部品には、侵入に強い防犯建物部品(CP部品)を利用しましょう。
4. 事務所が無人となる休日や夜間には、貴重品・現金等を置かないようにしましょう。

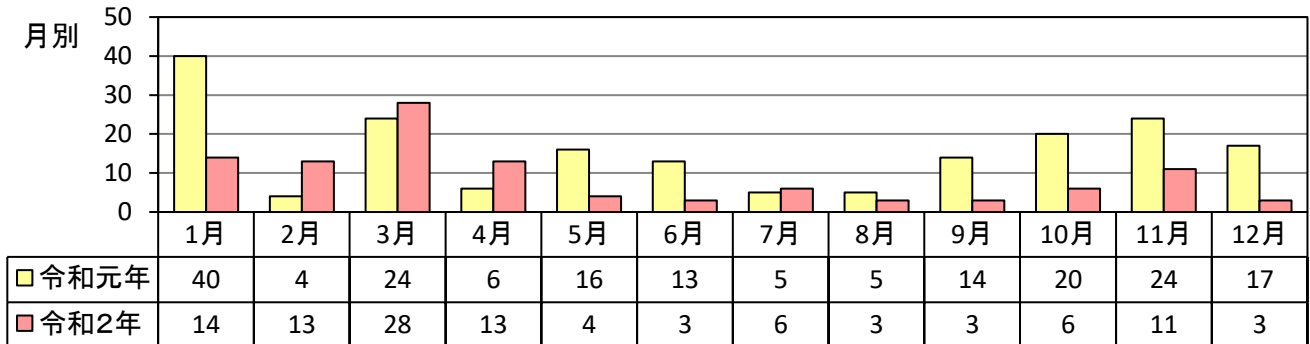
出店荒しの発生状況(令和2年12月末)

侵入
犯罪

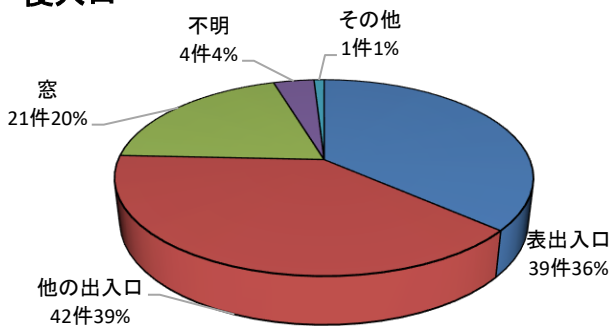
1 認知件数

認知件数	前年比	増減率
107	-81	-43.1%

令和2年12月末、県内の出店荒しの発生は107件で、約3日に1件発生しており、被害総額は約2,152万円、被害1件あたりの平均被害額約20万円で、前年比-81件(増減率-43.1%)となっています。

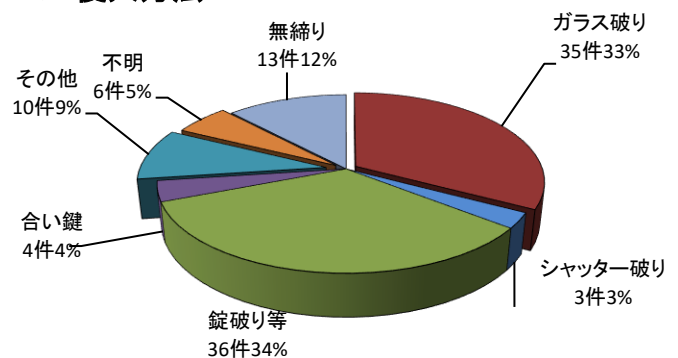


2 侵入口



表出入口や他の出入口による被害は75%

3 侵入方法

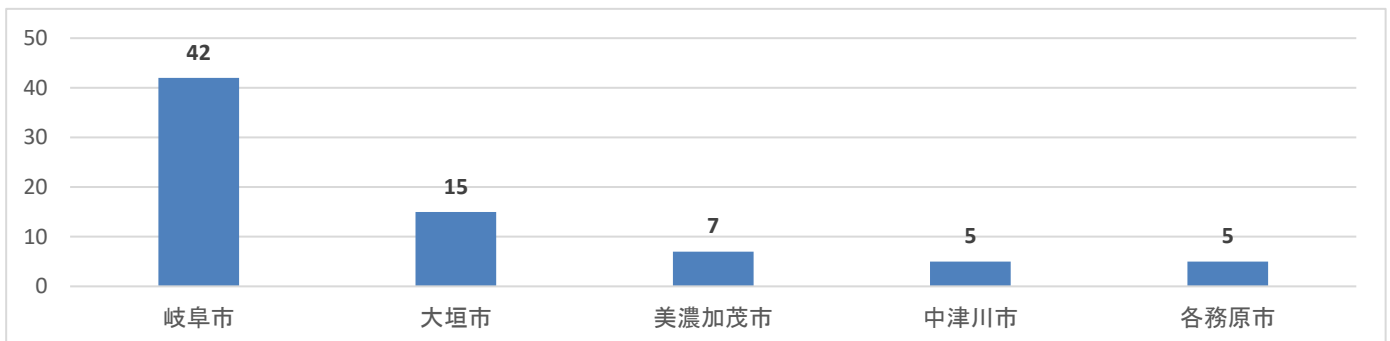


ガラス破りによる被害は33%

4 建物別発生状況

建物別	飲食店	他の店舗	会社・事務所	その他
認知件数	59	6	0	42

5 市町村別発生状況



～ 出店荒し被害防止のポイント ～

1. 店舗の周辺や駐車場などに防犯カメラやセンサーライトを設置しましょう。
2. 警備会社によるセキュリティシステムを導入するのも効果的です。
3. 出入口や窓などの建物部品には、侵入に強い防犯建物部品(CP部品)を利用しましょう。
4. 店舗が無人となる休日や夜間には、貴重品・現金等を置かないようにしましょう。

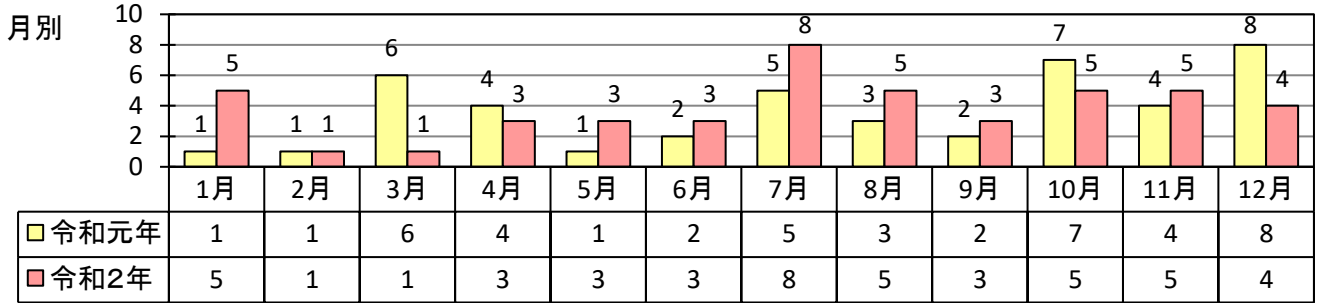
強制わいせつの発生状況(令和2年12月末)

その他

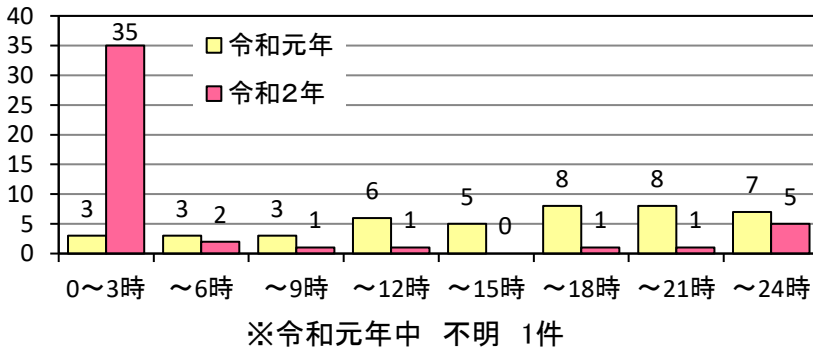
1 認知件数

認知件数	前年比	増減率
46	+2	+4.5%

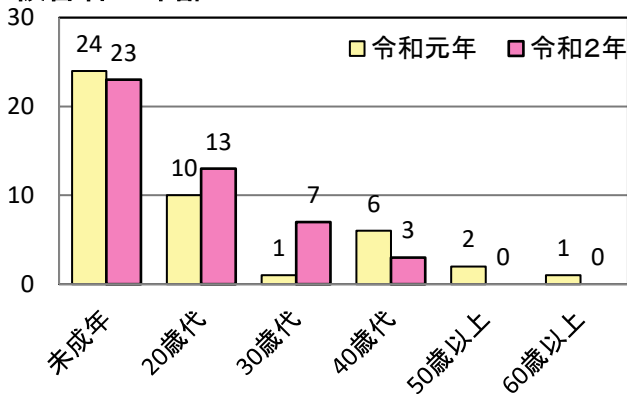
令和2年12月末、県内の強制わいせつは46件、前年比+2件(増減率+4.5%)となっています。



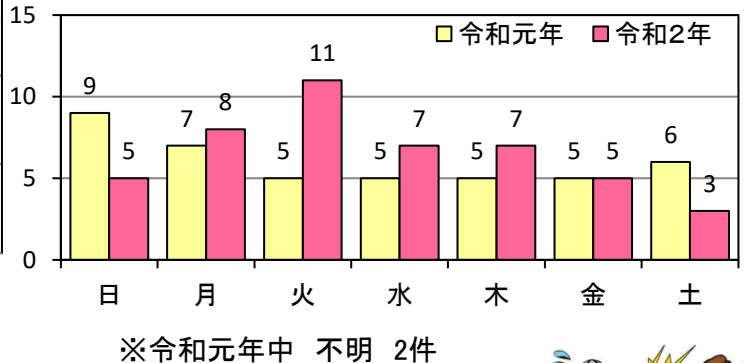
2 時間帯別発生状況



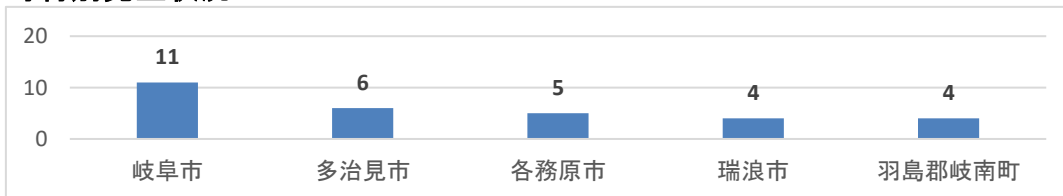
3 被害者の年齢



4 曜日別発生状況



5 市町村別発生状況



～ 強制わいせつ被害防止のポイント ～

1. 夜間の外出は、街路灯に照らされ、人通りの多い道を歩きましょう。
2. 道路を歩く時は、イヤホン(音楽)などで耳をふさがず、周りを警戒しましょう。
3. 防犯ブザーなどの防犯器具を持ち歩きましょう。
4. 女性の一人暮らしの場合は、表札の名前を苗字にするなどして、一人暮らしを悟られないようにし、配達や集金を装う者が訪問しても、すぐには扉を開けず、ドアチェーンをかけて対応するよう心掛けましょう。

万引きの発生状況(令和2年12月末)

重点
犯罪

1 万引きの認知件数

(1) 令和2年12月末

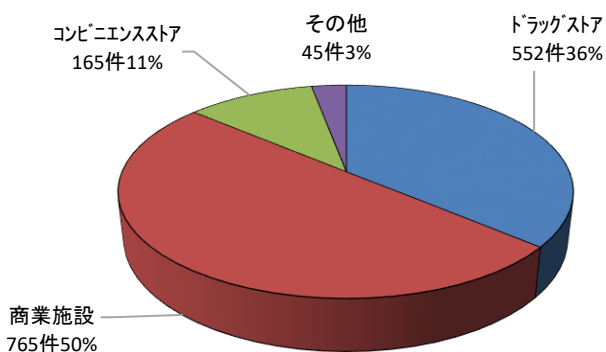
認知件数	前年比	増減率
1527	-14	-0.9%

(2) 月ごとの推移

	1月	2月	3月	4月	5月	6月	7月	8月	9月	10月	11月	12月	合計
令和元年	148	126	127	103	160	133	111	125	137	104	87	180	1541
令和2年	125	116	166	88	99	140	111	117	127	127	135	176	1527

令和2年12月末、県内の万引きの発生は1,527件、前年比-14件(増減率-0.9%)となっています。

2 被害場所



ドラッグストアにおける被害は36%

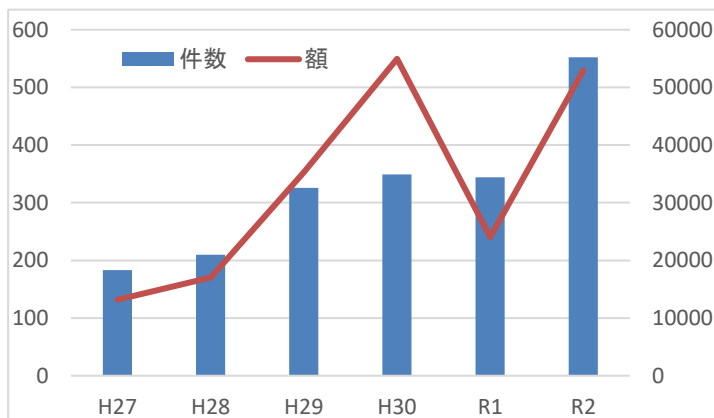
3 被害金額

順位	場所	被害金額(千円)
1	ドラッグストア	52,939
2	商業施設	14,964
3	その他	1,195
4	コンビニ	268

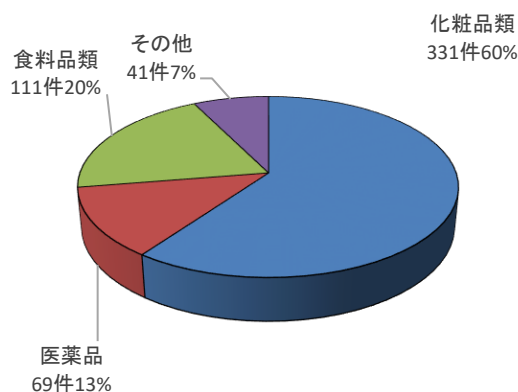
- ・ドラッグストアにおける被害額が最も多い
- ・ドラッグストアにおける一件あたりの被害額は、95,904円
- ・商業施設とは、デパート、ショッピングモール、スーパーなど

4 ドラッグストア対象万引き

(1) 認知件数と被害額の推移



(2) 主な被害品



～ 万引きの被害防止ポイント ～

1. 来店客には、顔を見て「いらっしゃいませ」などと積極的に声掛けし、万引きをさせない雰囲気づくりに努めましょう。
2. 店舗内に死角が生じないように、商品の陳列棚等の設置場所や商品の陳列方法に配慮しましょう。
3. 売り場や店舗出入口のほか、駐車場等の店舗周辺にも防犯カメラを設置しましょう。