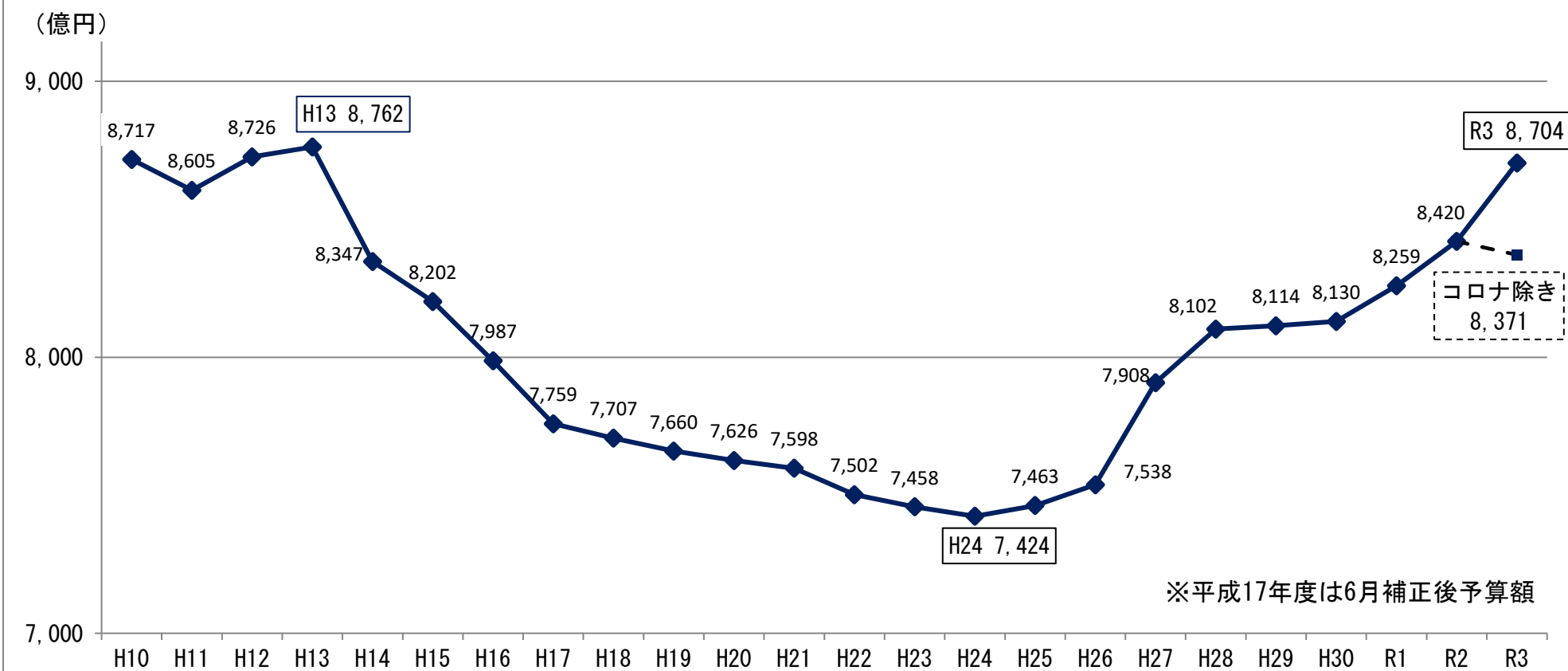


## I 令和3年度 当初予算編成

## 1 一般会計 当初予算規模

令和3年度の予算規模8,704億円（令和2当初予算8,420億円：+284億円、+3.4%）  
 （コロナ関連除き8,371億円：▲49億円、▲0.6%）

～ コロナ関連予算を除けば、9年ぶりの減額予算 ～



## 2 当初予算の骨格

### (1) 歳入

(単位：億円)

項 目	令3当初予算額		令2当初予算額		増減額	増減率
		構成比		構成比		
県 税	2,338	26.9%	2,489	29.6%	▲ 151	▲ 6.1%
地 方 譲 与 税	244	2.8%	383	4.5%	▲ 139	▲ 36.3%
地 方 交 付 税	1,860	21.4%	1,753	20.8%	+ 107	+ 6.1%
県 債	1,345	15.4%	1,136	13.5%	+ 209	+ 18.4%
臨時財政対策債	560	6.4%	336	4.0%	+ 224	+ 66.7%
臨時財政対策債除く	785	9.0%	800	9.5%	▲ 15	▲ 1.8%
国 庫 支 出 金	1,070	12.3%	925	11.0%	+ 145	+ 15.6%
繰 入 金	259	3.0%	183	2.2%	+ 76	+ 41.9%
そ の 他 収 入	1,588	18.2%	1,551	18.4%	+ 37	+ 2.4%
合 計	8,704	100.0%	8,420	100.0%	+ 284	+ 3.4%

※当初予算時点の財政調整基金の残高

令和2年度末：76億円 ⇒ 令和3年度末：103億円（+27億円）

(2) 経費別歳出

(単位：億円)

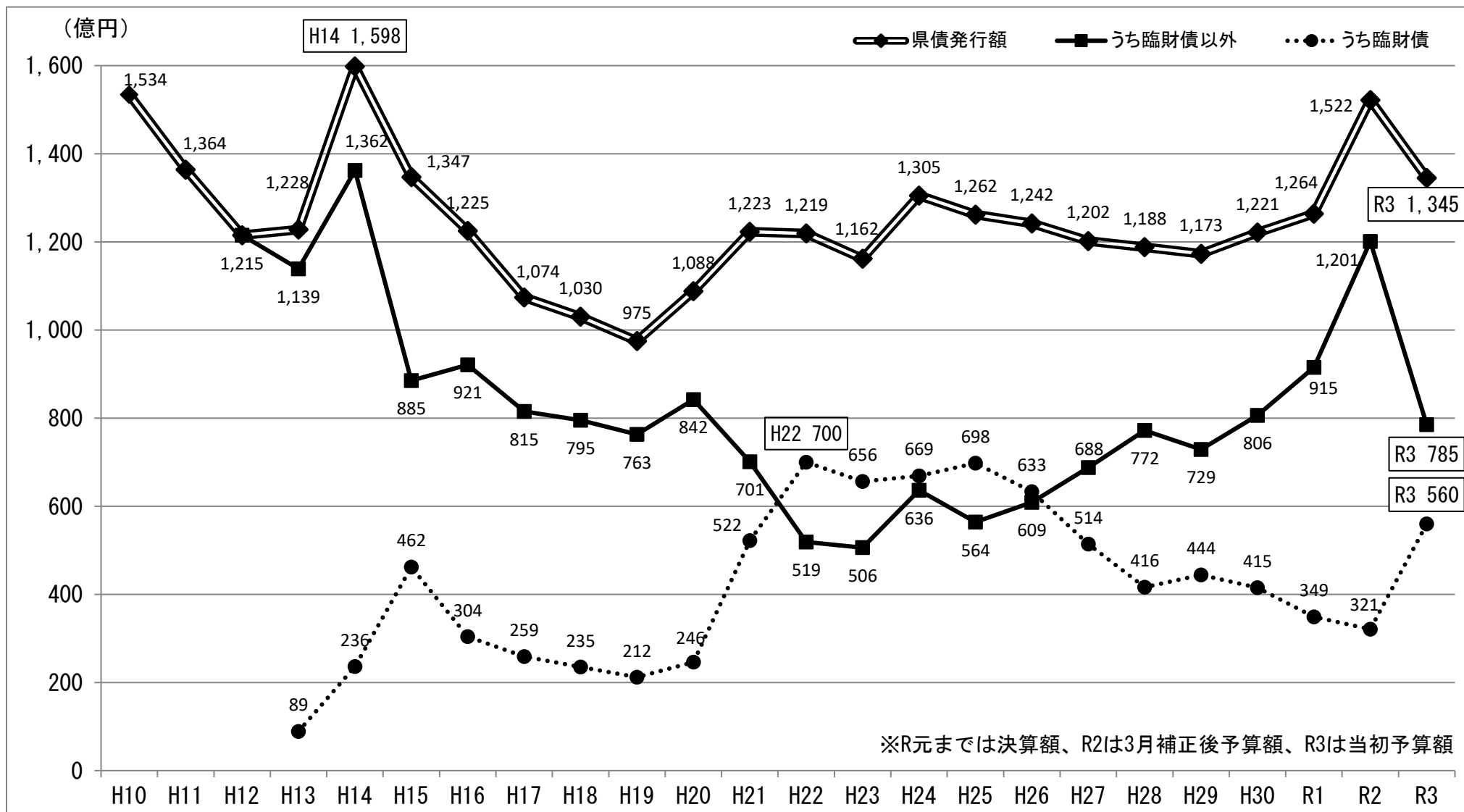
項 目	令3当初予算額		令2当初予算額		増減額	増減率
		構成比		構成比		
人 件 費	2,309	26.5%	2,305	27.4%	+ 4	+ 0.2%
職 員 給 等	2,124	24.4%	2,124	25.2%	▲ 0	▲ 0.0%
退 職 手 当	185	2.1%	181	2.2%	+ 4	+ 2.1%
公 債 費	1,011	11.6%	992	11.8%	+ 19	+ 1.9%
社 会 保 障 関 係 経 費	1,435	16.5%	1,294	15.4%	+ 141	+ 10.9%
普 通 建 設 事 業 費	1,473	16.9%	1,501	17.8%	▲ 28	▲ 1.8%
そ の 他	2,476	28.5%	2,328	27.6%	+ 148	+ 6.3%
合 計	8,704	100.0%	8,420	100.0%	+ 284	+ 3.4%

(3) 分野別歳出

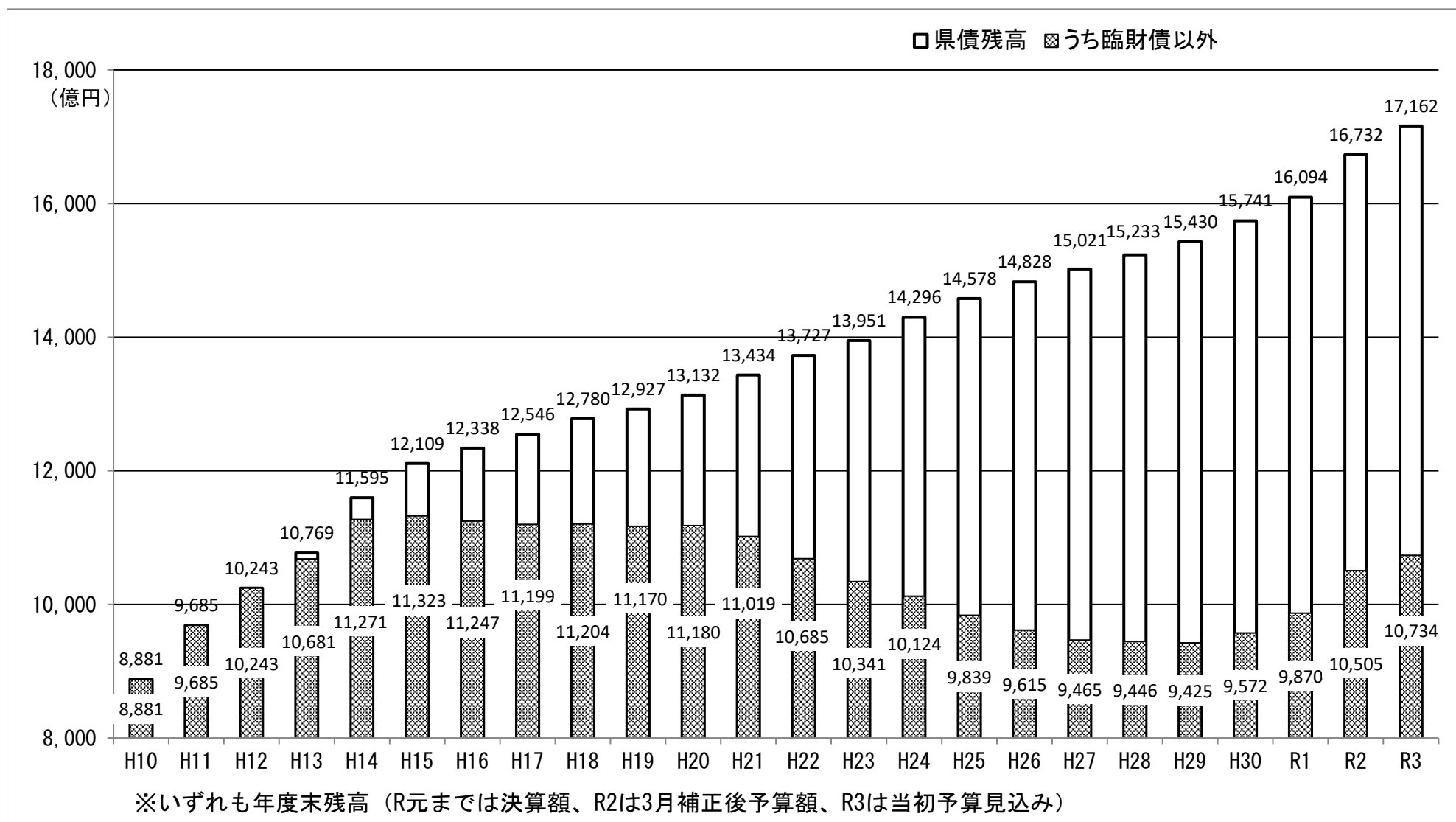
(単位：億円)

項 目	令3当初予算額		令2当初予算額		増減額	増減率
		構成比		構成比		
総 務 費	853	9.8%	562	6.7%	+ 291	+ 51.8%
民 生 費	1,108	12.7%	1,076	12.8%	+ 32	+ 3.0%
衛 生 費	415	4.8%	270	3.2%	+ 145	+ 53.8%
農 林 水 産 業 費	458	5.3%	504	6.0%	▲ 46	▲ 9.1%
商 工 費	542	6.2%	460	5.5%	+ 82	+ 17.9%
土 木 費	671	7.7%	912	10.8%	▲ 241	▲ 26.4%
警 察 費	477	5.5%	478	5.7%	▲ 1	▲ 0.2%
教 育 費	1,893	21.8%	1,897	22.5%	▲ 4	▲ 0.2%
公 債 費	1,011	11.6%	992	11.8%	+ 19	+ 1.9%
諸 支 出 金	1,187	13.6%	1,201	14.3%	▲ 14	▲ 1.2%
そ の 他	89	1.0%	68	0.7%	+ 21	+ 30.0%
合 計	8,704	100.0%	8,420	100.0%	+ 284	+ 3.4%

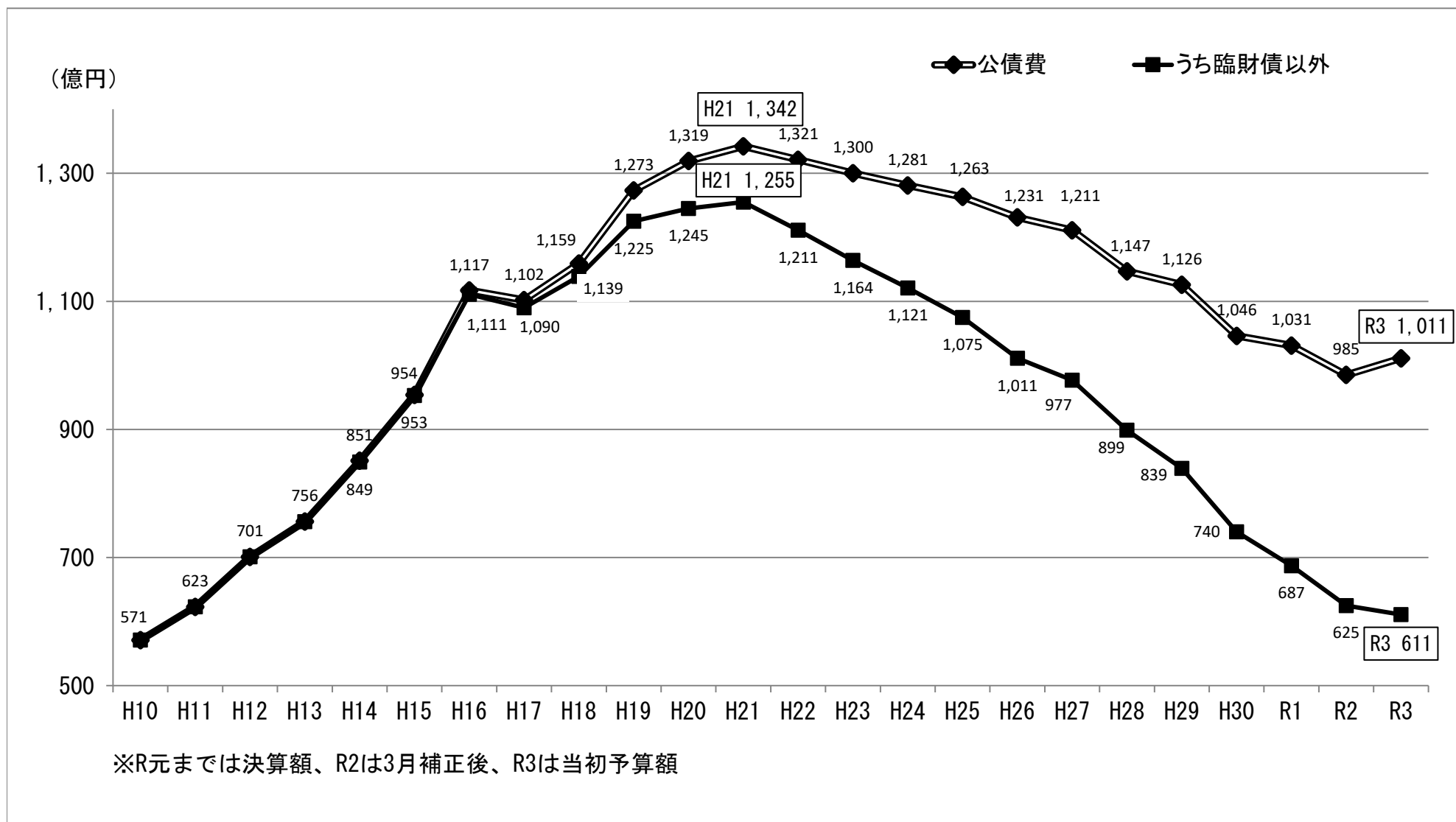
### 3 県債発行額の推移



## 4 県債残高の推移



## 5 公債費の推移



## 6 実質公債費比率の推移

