

# 主な経済指標の動き

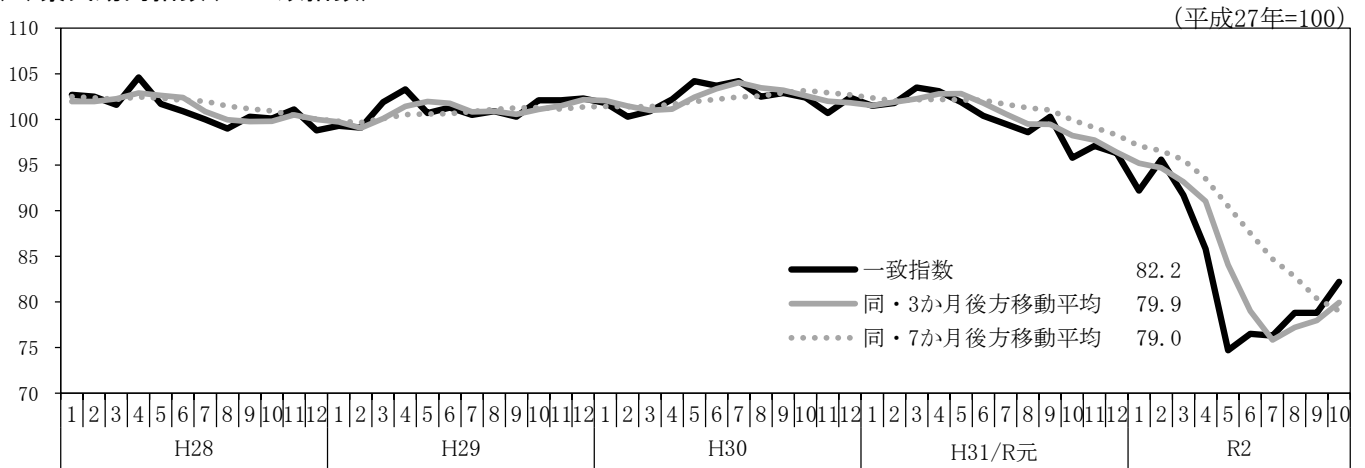
令和3年1月29日訂正

令和3年1月20日  
岐阜県環境生活部統計課

令和3年1月14日時点で公表されている、国、岐阜県の主要な経済指標を収集し、別添のとおり一覧表に取りまとめた。  
主な経済指標の動きは以下のとおりである。

- (1) 令和2年10月の景気動向指数(CI一致指数)は、下げ止まりを示している。
- (2) 令和2年10月の鉱工業指数(生産)は、5か月連続して前月を上回った。
- (3) 個人消費のうち、令和2年11月の大型小売店販売額は、2か月連続して前年同月を上回った。  
令和2年11月の新車販売台数は、2か月連続して前年同月を上回った。
- (4) 令和2年11月の消費者物価指数の総合は、16か月連続で前年同月を下回った。
- (5) 令和2年11月の有効求人倍率は3か月連続して上昇し、新規求人倍率は横ばいとなった。

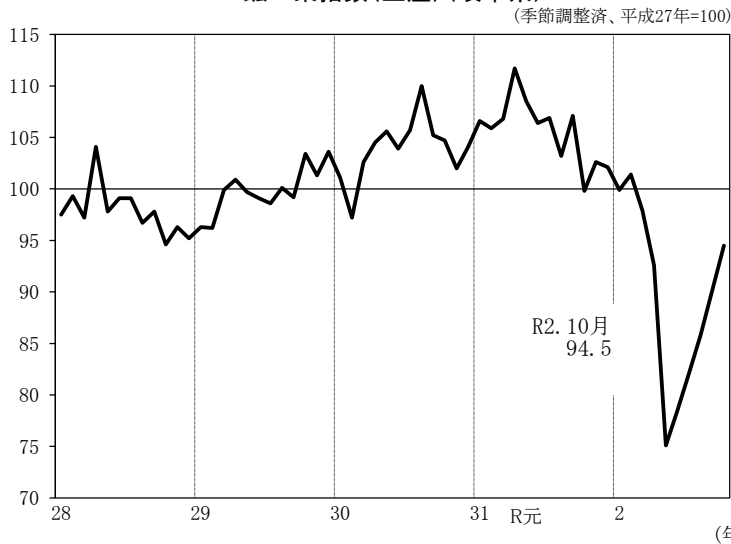
## (1) 景気動向指数(CI一致指数)



県統計課「岐阜県景気動向指数」

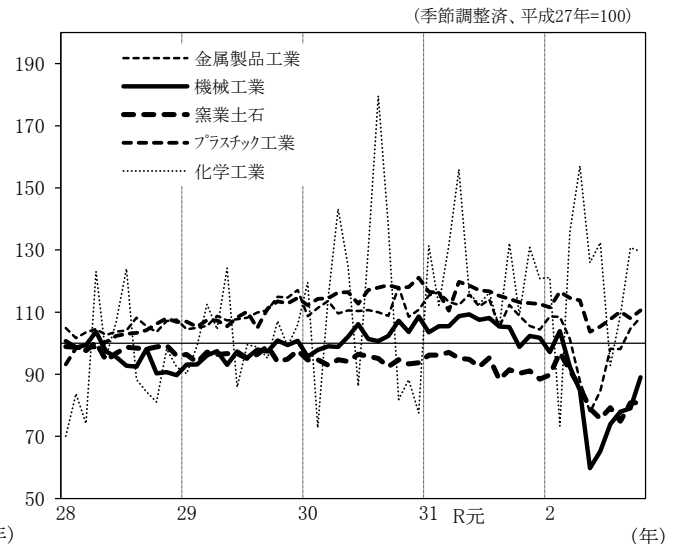
## (2) 生産

### 鉱工業指数(生産)(岐阜県)



県統計課「岐阜県鉱工業指数」

### 主要業種生産指数(岐阜県)



県統計課「岐阜県鉱工業指数」

季節調整済指数(平成27=100)の前月比(%)

主要業種	R2年6月	7月	8月	9月	10月
鉱工業指数(生産)	4.5	4.6	4.5	5.1	4.8
金属製品工業	8.7	16.1	▲ 0.1	6.7	3.4
機械工業	9.0	13.5	5.4	1.3	12.7
汎用機械工業	10.0	4.5	▲ 3.8	7.6	12.8
電気機械工業	3.1	7.1	▲ 6.1	4.8	21.6
輸送機械工業	24.2	36.3	25.5	▲ 0.8	5.1
窯業・土石製品工業	▲ 4.1	4.6	▲ 5.4	7.9	0.1
化学工業	5.2	▲ 29.9	17.6	19.8	▲ 0.9
プラスチック製品工業	1.6	2.2	2.3	▲ 2.0	2.4

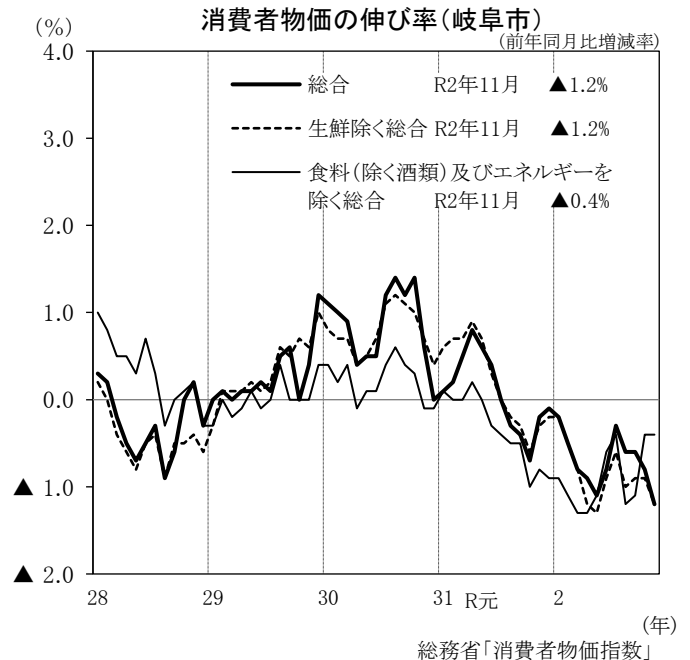
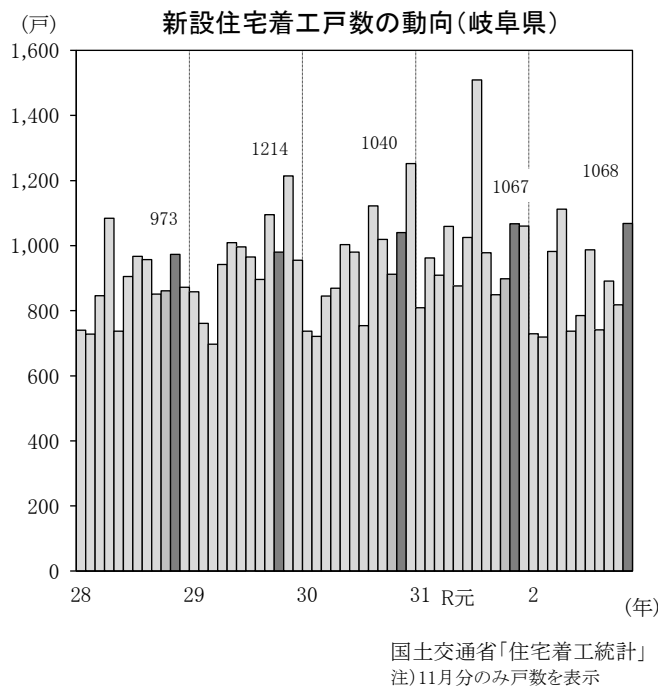
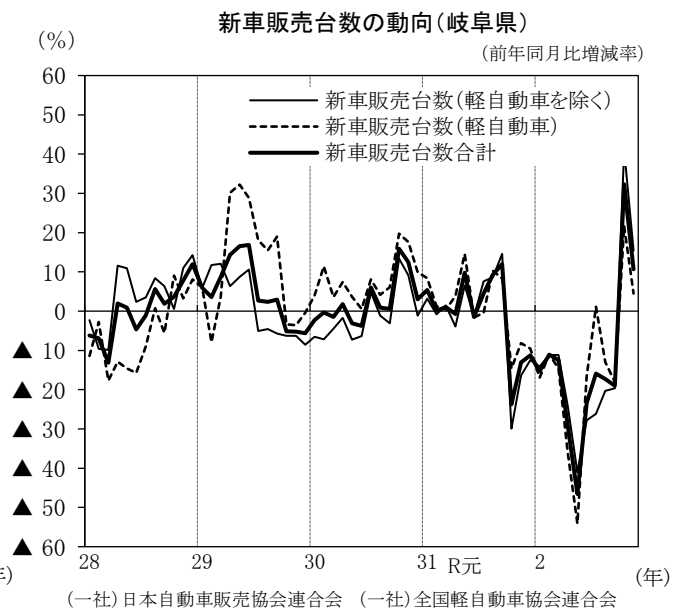
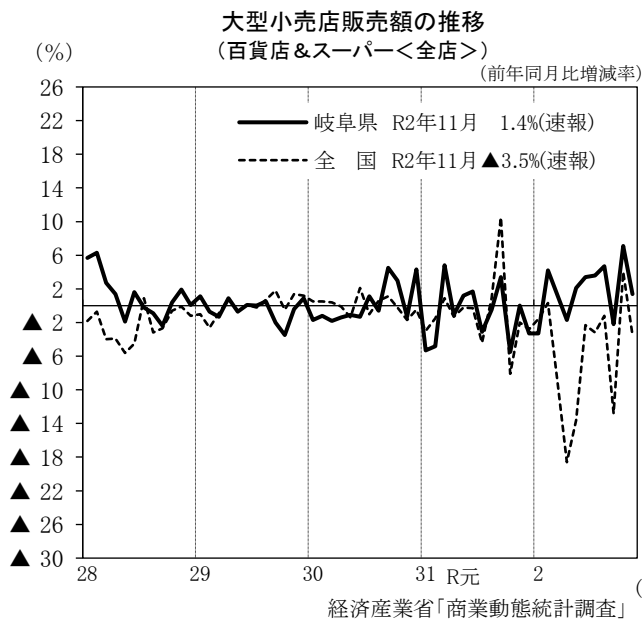
(3)個人消費

(前年同月比:%)

	R2年7月	8月	9月	10月	11月
大型小売店販売額(百貨店及びスーパー<全店>)	3.6	4.7	▲ 2.2	7.1	1.4
新車販売台数(軽自動車を除く)	▲ 26.2	▲ 20.3	▲ 19.7	41.1	15.4
新車販売台数(軽自動車)	1.1	▲ 13.0	▲ 18.0	21.7	4.5
新車販売台数合計	▲ 15.9	▲ 17.3	▲ 19.0	32.3	10.7
新設住宅着工戸数	▲ 34.6	▲ 24.2	4.9	▲ 8.9	0.1

(4)物価(消費者物価指数:岐阜市)

	R2年7月	8月	9月	10月	11月
総合指数	100.7	100.5	100.3	100.0	99.6
前月比(%)	0.5	▲ 0.2	▲ 0.1	▲ 0.3	▲ 0.5
前年同月比(%)	▲ 0.3	▲ 0.6	▲ 0.6	▲ 0.8	▲ 1.2

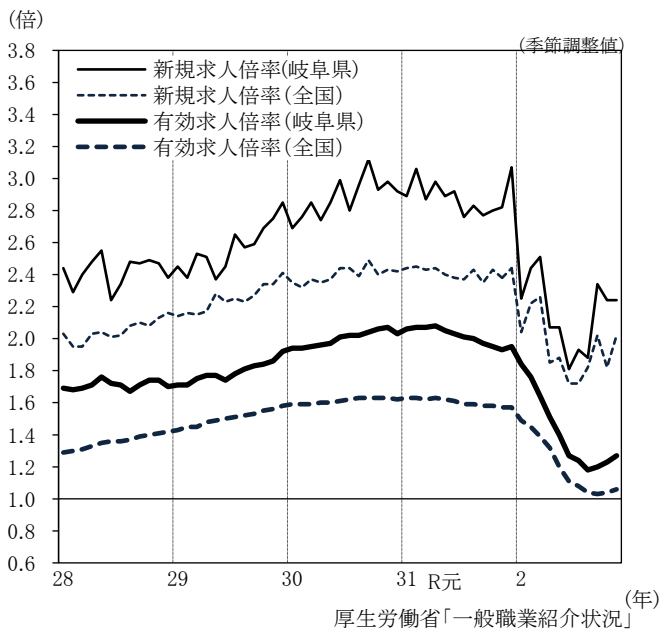


(5)雇用

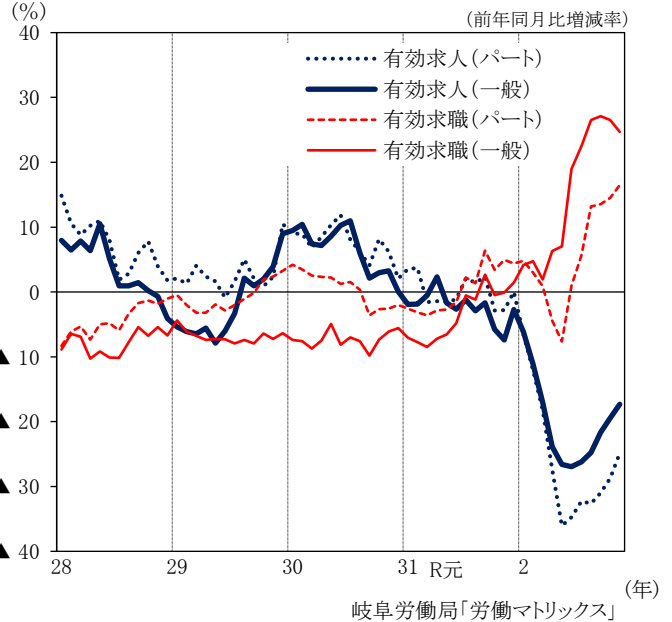
	R2年7月	8月	9月	10月	11月
新規求人倍率(倍)	1.93	1.88	2.34	2.24	2.24
有効求人倍率(倍)	1.24	1.18	1.20	1.23	1.27
雇用保険受給者実人員 ※	31.3	48.7	57.7	48.2	43.1
完全失業率(モデル推計値)(%)	1.8	1.8	1.8	—	—
現金給与総額(調査産業計 30人以上事業所) ※	▲ 1.7	0.2	0.4	▲ 0.1	—
総実労働時間(製造業 30人以上事業所) ※	▲ 9.4	▲ 12.8	▲ 7.2	▲ 1.1	—
所定外労働時間(製造業 30人以上事業所) ※	▲ 48.3	▲ 43.6	▲ 32.7	▲ 19.0	—

※は前年同月比(%)

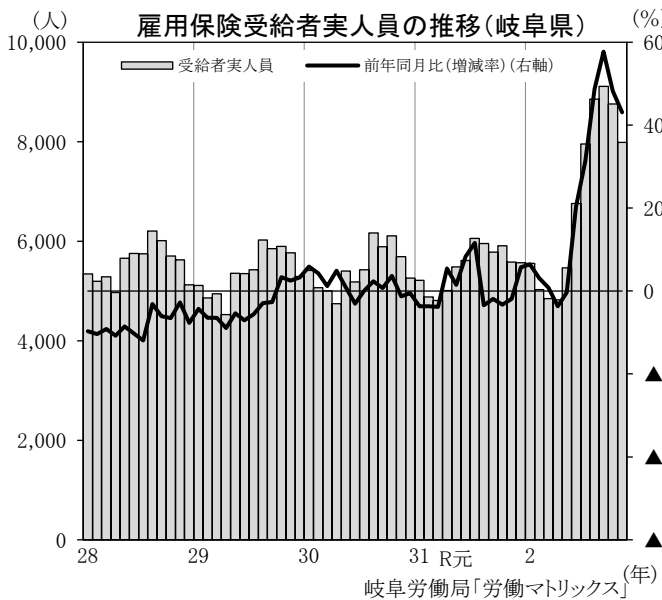
有効求人倍率と新規求人倍率の推移



一般・パート別有効求人・有効求職者数の推移(岐阜県)



雇用保険受給者実人員の推移(岐阜県)



完全失業率の推移

