

第 1 2 章 食品・狂犬病予防

(1) 食品衛生

飛騨地域は、全国でも有数の観光地であり、当地方を訪れる人の数は年間数百万人に及び、平成 9 年 11 月に北アルプスを横断する安房トンネルが、平成 12 年 11 月に東海北陸自動車道の清見インターが開通したことから、その数はさらに増加した。これに伴い、旅館等宿泊施設の新築、改装が目立ち、近年の食生活の多様化と相まって、飲食店等の施設が増加する傾向にある。

また、当地方は地域に根づく特産食品の数も多く、村おこし事業等の推進を通じ、その生産、流通が拡大している。加えて昨今の O157 感染症の集団又は散発的な発生、食肉の産地表示等の偽装、BSE 陽性牛の国内発生等により、食品の安全性に消費者が高い関心を示していることから、食中毒対策を念頭に置き、集団給食施設、旅館等宿泊施設、土産品の製造販売施設を最重点として食品の検査、監視指導を実施し、事故防止を図った。

(2) 狂犬病予防

昭和 25 年に狂犬病予防法が施行されて以来、国内においては、犬の登録と狂犬病予防注射の徹底、野犬等の捕獲などに努めてきた結果、昭和 32 年以降狂犬病は発生していない。しかし、国外においては依然として狂犬病の発生が見られ、毎年多くの死者を数える状況となっており、さらには、近年のペットブームを反映して、ペット動物の輸入も増加しており、狂犬病予防対策は重要なものとなっている。

また、平成 12 年 4 月には狂犬病予防事務の一部が市町村に委譲されたことから、市町村との連携を強め、より住民に近い距離で狂犬病予防事業の推進に努めている。

一方、犬や猫の飼育頭数の増加に伴って、不適正な飼育管理による咬傷事故や苦情が発生していることから、市町村と連携を図り正しい犬の飼い方指導等を実施し、事故の防止を図った。

また、こうしたペット動物の飼育にあたっては、終生愛情と責任を持って正しく飼い続けるよう動物愛護思想の普及に努めるとともに、動物に由来する人畜共通感染症の予防について啓発を行った。

(3) と畜検査

飼育形態の変化に伴い、家畜の疾病が多様化する傾向にある中で、当地方は、全国的にそのブランドが広がりつつある「飛騨牛」の生産が中心となっている。

平成 14 年 4 月には飛騨食肉センターが新築移転し、処理方式の変更に伴う衛生水準の変化について継続的に監視指導するとともに、より高レベルの衛生対策の推進についてと畜場関係者とも協議を重ねながら指導を行った。

なお、牛海綿状脳症（BSE）スクリーニング検査については、平成 16 年度中に 5,720 頭について実施し、全頭陰性であった。

(1) 食品衛生関係施設及び監視指導状況
 ア 許可を要する施設 (T12-1)
 (本所管内)

(平成16年度)

業 種	市 町 村	本所管内 施設数 A	高山市	飛騨市	白川村	移動 店舗	監 視 指導延 施設数 B	監視状況		行 政 処 分		
								監視回数 (回)B/A		営 業 禁 止	改 善 命 令	そ の 他
								管内	県 *			
飲食店 営業	一般食堂・レストラン等	771	610	121	40	-	486	0.6	0.6	1	-	-
	仕出し屋・弁当屋	153	102	46	5	-	175	1.1	1.0	-	-	-
	旅館	520	406	59	55	-	478	0.9	0.9	-	-	-
	その他	1,228	964	185	34	45	666	0.5	0.6	2	-	-
菓子 (パンを含む) 製造業		394	283	58	21	32	295	0.7	1.1	-	-	2
乳 処 理 業		4	2	2	-	-	10	2.5	5.9	-	-	-
特別牛乳さく取処理業		-	-	-	-	-	-	-	-	-	-	-
乳 製 品 製 造 業		6	3	3	-	-	10	1.7	4.0	-	-	-
集 乳 業		-	-	-	-	-	-	-	-	-	-	-
魚 介 類 販 売 業		217	147	51	4	15	166	0.8	0.8	-	-	-
魚介類せり売り営業		3	2	1	-	-	2	0.7	4.6	-	-	-
魚肉練り製品製造業		2	2	-	-	-	2	1.0	3.3	-	-	-
食品の冷凍又は冷蔵業		11	10	1	-	-	6	0.5	1.3	-	-	-
かん詰・びん詰食品製造業		17	13	3	1	-	11	0.6	0.5	-	-	-
喫茶店営業		332	266	59	6	1	121	0.4	0.4	-	-	-
あん類製造業		1	1	-	-	-	-	-	0.5	-	-	-
アイスクリーム製造業		102	75	15	12	-	59	0.6	1.6	-	-	-
乳 類 販 売 業		475	368	89	12	6	268	0.6	0.5	-	-	-
食 肉 処 理 業		28	25	3	-	-	25	0.9	2.7	-	-	-
食 肉 販 売 業		270	196	61	6	7	181	0.7	0.8	-	-	-
食 肉 製 品 製 造 業		7	5	2	-	-	8	1.1	9.5	-	-	-
乳 酸 菌 飲 料 製 造 業		2	1	1	-	-	6	3.0	5.8	-	-	-
食 用 油 脂 製 造 業		1	1	-	-	-	-	-	1.8	-	-	-
マーガリン又はショートニング製造業		-	-	-	-	-	-	-	-	-	-	-
み そ 製 造 業		30	24	3	3	-	18	0.6	0.7	-	-	-
醬 油 製 造 業		5	3	2	-	-	4	0.8	0.6	-	-	-
ソ ー ス 類 製 造 業		11	11	-	-	-	7	0.6	0.4	-	-	-
酒 類 製 造 業		17	14	3	-	-	19	1.1	0.1	-	-	-
豆 腐 製 造 業		31	18	9	4	-	28	0.9	0.6	-	-	-
納 豆 製 造 業		3	2	1	-	-	3	1.0	1.0	-	-	-
め ん 類 製 造 業		28	23	5	-	-	20	0.7	0.7	-	-	-
そ う ざ い 製 造 業		103	84	15	4	-	92	0.9	2.6	-	-	1
添 加 物 製 造 業		9	-	9	-	-	9	1.0	1.2	-	-	-
食 品 の 放 射 線 照 射 業		-	-	-	-	-	-	-	-	-	-	-
清 涼 飲 料 水 製 造 業		14	11	1	2	-	15	1.1	2.3	-	-	-
氷 雪 製 造 業		3	3	-	-	-	2	0.7	0.3	-	-	-
氷 雪 販 売 業		-	-	-	-	-	-	-	0.3	-	-	-
計		4,798	3,675	808	209	106	3,192	0.7	0.7	3	-	3

*監視状況の県欄は岐阜市を除いたもの

(センター管内)

(管内総計)

(平成16年度)

業種	(センター管内)			(管内総計)							(平成16年度)						
	市町村	センター管内 施設数 A	下呂市	移動 店舗	監視 指導延 施設数 B	監視状況		行政処分			管内総 施設数 A	監視 指導延 施設数 B	監視状況		行政処分		
						監視回数 (回)B/A		営業 禁止	改善 命令	その他			監視回数 (回)B/A		営業 禁止	改善 命令	その他
						管内	県*						管内	県*			
飲食店 営業	一般食堂・レストラン等	212	212	-	125	0.6	0.6	-	-	-	983	611	0.6	0.6	1	-	-
	仕出し屋・弁当屋	69	69	-	83	1.2	1.0	-	-	-	222	258	1.2	1.0	-	-	-
	旅館	130	130	-	167	1.3	0.9	-	-	-	650	645	1.0	0.9	-	-	-
	その他	359	347	12	243	0.7	0.6	-	-	-	1,587	909	0.6	0.6	2	-	-
菓子(パンを含む)製造業		79	75	4	77	1.0	1.1	-	-	-	473	372	0.8	1.1	-	-	2
乳処理業		-	-	-	-	-	5.9	-	-	-	4	10	2.5	5.9	-	-	-
特別牛乳さく取処理業		-	-	-	-	-	-	-	-	-	-	-	-	-	-	-	-
乳製品製造業		-	-	-	-	-	4.0	-	-	-	6	10	1.7	4.0	-	-	-
集乳業		-	-	-	-	-	-	-	-	-	-	-	-	-	-	-	-
魚介類販売業		78	71	7	74	0.9	0.8	-	-	-	295	240	0.8	0.8	-	-	-
魚介類せり売り営業		-	-	-	-	-	4.6	-	-	-	3	2	0.7	4.6	-	-	-
魚肉ねり製品製造業		2	2	-	4	2.0	3.3	-	-	-	4	6	1.5	3.3	-	-	-
食品の冷凍又は冷蔵業		2	2	-	2	1.0	1.3	-	-	-	13	8	0.6	1.3	-	-	-
かん詰・びん詰食品製造業		5	5	-	8	1.6	0.5	-	-	-	22	19	0.9	0.5	-	-	-
喫茶店営業		96	96	-	44	0.5	0.4	-	-	-	428	165	0.4	0.4	-	-	-
あん類製造業		-	-	-	-	-	0.5	-	-	-	1	-	-	0.5	-	-	-
アイスクリーム製造業		11	11	-	10	0.9	1.6	-	-	-	113	69	0.6	1.6	-	-	-
乳類販売業		141	135	6	82	0.6	0.5	-	-	-	616	350	0.6	0.5	-	-	-
食肉処理業		12	12	-	13	1.1	2.7	-	-	-	40	38	1.0	2.7	-	-	-
食肉販売業		92	87	5	72	0.8	0.8	-	-	-	362	253	0.7	0.8	-	-	-
食肉製品製造業		-	-	-	-	-	9.5	-	-	-	7	8	1.1	9.5	-	-	-
乳酸菌飲料製造業		-	-	-	-	-	5.8	-	-	-	2	6	3.0	5.8	-	-	-
食用油脂製造業		-	-	-	-	-	1.8	-	-	-	1	-	-	1.8	-	-	-
マーガリン又はショートニング製造業		-	-	-	-	-	-	-	-	-	-	-	-	-	-	-	-
みそ製造業		7	7	-	5	0.7	0.7	-	-	-	37	23	0.6	0.7	-	-	-
醤油製造業		3	3	-	2	0.7	0.6	-	-	-	8	6	0.8	0.6	-	-	-
ソース類製造業		1	1	-	-	-	0.4	-	-	-	12	7	0.6	0.4	-	-	-
酒類製造業		2	2	-	1	0.5	0.1	-	-	-	19	20	1.1	0.1	-	-	-
豆腐製造業		9	9	-	12	1.3	0.6	-	-	-	40	40	1.0	0.6	-	-	-
豆納豆製造業		-	-	-	-	-	1.0	-	-	-	3	3	1.0	1.0	-	-	-
めん類製造業		5	5	-	5	1.0	0.7	-	-	-	33	25	0.8	0.7	-	-	-
そうざい製造業		35	35	-	54	1.5	2.6	-	-	-	138	146	1.1	2.6	-	-	1
添加物製造業		-	-	-	-	-	1.2	-	-	-	9	9	1.0	1.2	-	-	-
食品の放射線照射業		-	-	-	-	-	-	-	-	-	-	-	-	-	-	-	-
清涼飲料水製造業		7	7	-	10	1.4	2.3	-	-	-	21	25	1.2	2.3	-	-	-
氷雪製造業		-	-	-	-	-	0.3	-	-	-	3	2	0.7	0.3	-	-	-
氷雪販売業		-	-	-	-	-	0.3	-	-	-	-	-	-	0.3	-	-	-
計		1,357	1,323	34	1,093	0.8	0.7	-	-	-	6,155	4,285	0.7	0.7	3	-	3

*監視状況の県欄は岐阜市を除いたもの

イ 許可を要しない施設 (T12-2)
(本所管内)

(平成16年度)

業種	市町村 施設数 A	高山市	飛騨市	白川村	監視 指導延 施設数 B	監視状況		行政処分			
						監視回数 (回)B/A		営業 物品 廃棄 命令	その他	管外	管内
						管内	県*				
給食施設	学 校	19	14	4	1	31	1.6	2.1	-	-	-
	病院・診療所	8	4	4	-	12	1.5	1.3	1	-	-
	事業所	-	-	-	-	-	-	0.5	-	-	-
	その他	38	24	13	1	19	0.5	0.9	-	-	-
乳 さ く 取 業	42	38	4	-	-	-	-	-	-	-	
食 品 製 造 業	96	79	15	2	40	0.4	0.6	-	-	-	
野 菜 ・ 果 物 販 売 業	366	273	81	12	109	0.3	0.6	-	-	-	
そ う ざ い 販 売 業	221	172	46	3	182	0.8	0.6	-	-	-	
菓 子 (パンを含む) 販 売 業	384	288	86	10	228	0.6	0.6	-	-	-	
食 品 販 売 業 (上記以外)	405	298	98	9	255	0.6	0.6	-	-	-	
添加物の製造業 (法の許可 を要する施設を除く)	-	-	-	-	-	-	-	-	-	-	
添 加 物 の 販 売 業	163	128	33	2	38	0.2	0.3	-	-	-	
氷 雪 採 取 業	-	-	-	-	-	-	-	-	-	-	
器具・容器包装・おもちゃ の製造又は販売業	63	55	7	1	19	0.3	0.2	-	-	-	
計	1,805	1,373	391	41	933	0.5	0.6	-	-	-	

*監視状況の県欄は岐阜市を除いたもの

(センター管内)

(管内総計)

(平成16年度)

業種	市町村 施設数 A	下呂市	監視 指導延 施設数 B	監視状況		行政処分			施設数 A	監視 指導延 施設数 B	監視状況		行政処分		
				監視回数 (回)B/A		営業 物品 廃棄 命令	その他	管外			管内	管外	管内		
				管内	県*									禁停止	
給食施設	学 校	5	5	12	2.4	2.1	-	-	24	43	1.8	2.1	-	-	-
	病院・診療所	4	4	5	1.3	1.3	-	-	12	17	1.4	1.3	1	-	-
	事業所	1	1	-	-	0.5	-	-	1	-	-	0.5	-	-	-
	その他	9	9	14	1.6	0.9	-	-	47	33	0.7	0.9	-	-	-
乳 さ く 取 業	7	7	-	-	-	-	-	49	-	-	-	-	-	-	
食 品 製 造 業	32	32	19	0.6	0.6	-	-	128	59	0.5	0.6	-	-	-	
野 菜 ・ 果 物 販 売 業	118	118	95	0.8	0.6	-	-	484	204	0.4	0.6	-	-	-	
そ う ざ い 販 売 業	72	72	40	0.6	0.6	-	-	293	222	0.8	0.6	-	-	-	
菓 子 (パンを含む) 販 売 業	138	138	112	0.8	0.6	-	-	522	340	0.7	0.6	-	-	-	
食 品 販 売 業 (上記以外)	147	147	132	0.9	0.6	-	-	552	387	0.7	0.6	-	-	-	
添加物の製造業 (法の許可 を要する施設を除く)	-	-	-	-	-	-	-	-	-	-	-	-	-	-	
添 加 物 の 販 売 業	8	8	-	-	0.3	-	-	171	38	0.2	0.3	-	-	-	
氷 雪 採 取 業	-	-	-	-	-	-	-	-	-	-	-	-	-	-	
器具・容器包装・おもちゃ の製造又は販売業	18	18	-	-	0.3	-	-	81	19	0.2	0.2	-	-	-	
計	559	559	429	0.8	0.6	-	-	2,364	1,362	0.6	0.6	-	-	-	

*監視状況の県欄は岐阜市を除いたもの

ウ 岐阜県食品衛生条例関係施設 (T 1 2 - 3)

(本所管内)

(センター管内)

業 種	市 町 村					監 視 指導延 施設数 B	監視状況		行政処分			施設数 A	下呂市	移動 店舗	監 視 指導延 施設数 B	監視状況		行政処分				
	施設数 A	高山市	飛騨市	白川村	移動 店舗		監視回数 (回)B/A		営業 停止	改善 命令	その他					管内	県 *	管内	県 *	営業 停止	改善 命令	その他
							管内	県 *														
つけもの製造業	83	75	4	4	-	70	0.8	0.6	-	-	-	23	23	-	15	0.7	0.6	-	-	-		
こんにゃく又はところてん製造業	9	5	4	-	-	8	0.9	0.6	-	-	-	9	9	-	3	0.3	0.6	-	-	-		
弁当又はそうざい販売業(許可)	172	121	38	3	10	146	0.8	0.7	-	-	-	72	67	5	53	0.7	0.7	-	-	-		
計	264	201	46	7	10	224	0.8	0.6	-	-	-	104	99	5	71	0.7	10.0	-	-	-		

*監視状況の県欄は岐阜市を除いたもの

(2) 食品等の収去試験

ア 乳以外の食品等の収去試験実施状況 (T 1 2 - 4)

(管内総計)

(平成16年度)

区 分	項 目	試験した 収去検体数 (実数) A	不 良 検体数 (実数) B	不 良 率 (B/A) %		不 良 理 由 (延 数)						暫定的規制値の定めら れているものの試験し た収去検体数 (実数)	
				管内	県 *	大腸菌群	異物	添加物 使用基準	法定外 添加物	残留農 薬基準	抗菌性 物 質		その他
魚	介 類	5	-	-	-	-	-	-	-	-	-	-	-
冷凍食品	無 加 熱 摂 取	-	-	-	-	-	-	-	-	-	-	-	-
	凍結前 加熱 加熱後 摂取	-	-	-	-	-	-	-	-	-	-	-	-
	凍結前 未加熱 加熱後 摂取	-	-	-	-	-	-	-	-	-	-	-	-
	生食用 冷凍鮮魚 介	-	-	-	-	-	-	-	-	-	-	-	-
魚 介 類 加 工 品 (かん詰・びん詰を除く)	1	-	-	-	-	-	-	-	-	-	-	-	-
肉 卵 類 及 び そ の 加 工 品 (かん詰・びん詰を除く)	77	-	-	-	-	-	-	-	-	-	-	-	-
乳 製 品	1	-	-	-	-	-	-	-	-	-	-	-	-
乳 類 加 工 品 (アイスクリーム類を除き、マーガリンを含む)	-	-	-	-	-	-	-	-	-	-	-	-	-
アイスクリーム類・氷菓	-	-	-	-	-	-	-	-	-	-	-	-	-
穀 類 及 び そ の 加 工 品 (かん詰・びん詰を除く)	9	-	-	-	-	-	-	-	-	-	-	-	-
野菜類・果実及びその加工品 (かん詰・びん詰を除く)	82	1	1.2	-	-	-	-	-	-	-	1	-	-
菓 子 類	11	-	-	-	-	-	-	-	-	-	-	-	-
清 涼 飲 料 水	-	-	-	-	-	-	-	-	-	-	-	-	-
酒 精 飲 料	4	-	-	-	-	-	-	-	-	-	-	-	-
氷	-	-	-	-	-	-	-	-	-	-	-	-	-
水	-	-	-	-	-	-	-	-	-	-	-	-	-
かん詰・びん詰食品	7	-	-	-	-	-	-	-	-	-	-	-	-
そ の 他 の 食 品	88	-	-	0.3	-	-	-	-	-	-	-	-	-
添 加 物	化学的合成品及びその製剤	-	-	-	-	-	-	-	-	-	-	-	-
	そ の 他 の 添 加 物	-	-	-	-	-	-	-	-	-	-	-	-
器 具 及 び 容 器 包 装	-	-	-	-	-	-	-	-	-	-	-	-	-
お も ち や	-	-	-	-	-	-	-	-	-	-	-	-	-
計		285	1	0.4	0.1	-	-	-	-	-	-	1	-
15年度		267	1	0.4	0.1	-	-	-	-	-	-	-	6
14年度		220	-	-	1.1	-	-	-	-	-	-	-	1

*不良率の県欄は岐阜市を除いたもの

(本所管内)

(平成16年度)

区 分	項 目	試験した 収去検体数 (実数) A	不 良 検体数 (実数) B	不 良 率 (B/A) %		不 良 理 由 (延 数)						暫定的規制値の定めら れているものの試験し た収去検体数 (実数)	
				管内	県 *	大腸菌群	異物	添加物 使用基準	法定外 添加物	残留農 薬基準	抗菌性 物 質		その他
魚	介 類	3	-	-	-	-	-	-	-	-	-	-	-
冷凍食品	無 加 熱 摂 取	-	-	-	-	-	-	-	-	-	-	-	-
	凍結前 加熱 加熱後 摂取	-	-	-	-	-	-	-	-	-	-	-	-
	凍結前 未加熱 加熱後 摂取	-	-	-	-	-	-	-	-	-	-	-	-
	生 食 用 冷 凍 鮮 魚 介	-	-	-	-	-	-	-	-	-	-	-	-
魚 介 類 加 工 品 (かん詰・びん詰を除く)	-	-	-	-	-	-	-	-	-	-	-	-	-
肉 卵 類 及 び そ の 加 工 品 (かん詰・びん詰を除く)	71	-	-	-	-	-	-	-	-	-	-	-	-
乳 製 品	-	-	-	-	-	-	-	-	-	-	-	-	-
乳 類 加 工 品 (アイスクリ-ム類を除き、マ-ガ-リンを含む)	-	-	-	-	-	-	-	-	-	-	-	-	-
アイスクリーム類・氷菓	-	-	-	-	-	-	-	-	-	-	-	-	-
穀 類 及 び そ の 加 工 品 (かん詰・びん詰を除く)	7	-	-	-	-	-	-	-	-	-	-	-	-
野 菜 類 ・ 果 実 及 び そ の 加 工 品 (かん詰・びん詰を除く)	50	-	-	-	-	-	-	-	-	-	-	-	-
菓 子 類	10	-	-	-	-	-	-	-	-	-	-	-	-
清 涼 飲 料 水	-	-	-	-	-	-	-	-	-	-	-	-	-
酒 精 飲 料	1	-	-	-	-	-	-	-	-	-	-	-	-
氷 雪	-	-	-	-	-	-	-	-	-	-	-	-	-
水	-	-	-	-	-	-	-	-	-	-	-	-	-
か ん 詰 ・ び ん 詰 食 品	4	-	-	-	-	-	-	-	-	-	-	-	-
そ の 他 の 食 品	81	-	-	-	-	-	-	-	-	-	-	-	-
添加物	化学的合成品及びその製剤	-	-	-	-	-	-	-	-	-	-	-	-
	その他の添加物	-	-	-	-	-	-	-	-	-	-	-	-
器 具 及 び 容 器 包 装	-	-	-	-	-	-	-	-	-	-	-	-	-
お も ち や	-	-	-	-	-	-	-	-	-	-	-	-	-
計	227	-	-	-	-	-	-	-	-	-	-	-	-
15年度	214	1	0.5	0.1	-	-	-	-	-	-	-	-	6
14年度	143	-	-	0.6	-	-	-	-	-	-	-	-	1

*不良率の県欄は岐阜市を除いたもの

(センター管内)

(平成16年度)

区 分	項 目	試験した 収去検体数 (実数) A	不 良 検体数 (実数) B	不 良 率 (B/A) %		不 良 理 由 (延 数)							暫定的規制値の定めら れているものの試験し た収去検体数 (実数)	
				管内	県 *	大腸菌群	異物	添加物 使用基準	法定外 添加物	残留農 薬基準	抗菌性 物 質	その他		
魚	介 類	2	-	-	-	-	-	-	-	-	-	-	-	-
冷凍食品	無 加 熱 摂 取	-	-	-	-	-	-	-	-	-	-	-	-	-
	凍結前 加熱 加熱後 摂取	-	-	-	-	-	-	-	-	-	-	-	-	-
	凍結前 未加熱 加熱後 摂取	-	-	-	-	-	-	-	-	-	-	-	-	-
	生 食 用 冷 凍 鮮 魚 介	-	-	-	-	-	-	-	-	-	-	-	-	-
魚 介 類 加 工 品 (かん 詰 ・ びん 詰 を 除 く)	1	-	-	-	-	-	-	-	-	-	-	-	-	
肉 卵 類 及 び そ の 加 工 品 (かん 詰 ・ びん 詰 を 除 く)	6	-	-	-	-	-	-	-	-	-	-	-	-	
乳 製 品	1	-	-	-	-	-	-	-	-	-	-	-	-	
乳 類 加 工 品 (アイスクリ-ム類を除き、マ-ガリンを含む)	-	-	-	-	-	-	-	-	-	-	-	-	-	
アイスクリーム類・氷菓	-	-	-	-	-	-	-	-	-	-	-	-	-	
穀類及びその加工品 (かん 詰 ・ びん 詰 を 除 く)	2	-	-	-	-	-	-	-	-	-	-	-	-	
野菜類・果実及びその加工品 (かん 詰 ・ びん 詰 を 除 く)	32	1	3.1	-	-	-	-	-	-	-	-	1	-	
菓 子 類	1	-	-	-	-	-	-	-	-	-	-	-	-	
清 涼 飲 料 水	-	-	-	-	-	-	-	-	-	-	-	-	-	
酒 精 飲 料	3	-	-	-	-	-	-	-	-	-	-	-	-	
氷	-	-	-	-	-	-	-	-	-	-	-	-	-	
水	-	-	-	-	-	-	-	-	-	-	-	-	-	
かん 詰 ・ びん 詰 食 品	3	-	-	-	-	-	-	-	-	-	-	-	-	
そ の 他 の 食 品	7	-	-	-	-	-	-	-	-	-	-	-	-	
添加物	化学的合成品及びその製剤 その他の添加物	-	-	-	-	-	-	-	-	-	-	-	-	
器 具 及 び 容 器 包 装	-	-	-	-	-	-	-	-	-	-	-	-	-	
お も ち や	-	-	-	-	-	-	-	-	-	-	-	-	-	
計		58	1	1.7	-	-	-	-	-	-	-	1	-	
15年度		53	-	0.1	-	-	-	-	-	-	-	-	-	
14年度		77	-	0.6	-	-	-	-	-	-	-	-	-	

*不良率の県欄は岐阜市を除いたもの

イ 乳の収去検査実施状況 (T12-5)
(管内総計)

(平成16年度)

項目	乳及び乳製品の成分規格の定めのある事項に関する検査											乳及び乳製品の成分規格の定めのない事項に関する検査		
	試験した収去検体数(実数) A	不適検体数(実数) B	不適率(B/A)%		不適理由(延数)							試験した収去検体数(実数)	試験件数(延数)	
			管内	県*	無脂乳固形分	乳脂肪	比重	酸度	細菌数	大腸菌群cv	抗菌性物質			
生乳	-	-	-	-	-	-	-	-	-	-	-	-	-	-
牛乳	35	-	-	-	-	-	-	-	-	-	-	-	1	3
部分脱脂乳	4	-	-	-	-	-	-	-	-	-	-	-	-	-
加工乳	乳脂肪分3%以上	-	-	-	-	-	-	-	-	-	-	-	-	-
	乳脂肪分3%未満	13	-	-	-	-	-	-	-	-	-	-	-	-
その他の乳	-	-	-	-	-	-	-	-	-	-	-	-	-	-
計	52	-	-	-	-	-	-	-	-	-	-	-	1	3
15年度	59	-	-	0.8	-	-	-	-	-	-	-	-	1	3
14年度	33	-	-	0.8	-	-	-	-	-	-	-	-	3	3

(本所管内)

(平成16年度)

項目	乳及び乳製品の成分規格の定めのある事項に関する検査											乳及び乳製品の成分規格の定めのない事項に関する検査		
	試験した収去検体数(実数) A	不適検体数(実数) B	不適率(B/A)%		不適理由(延数)							試験した収去検体数(実数)	試験件数(延数)	
			管内	県*	無脂乳固形分	乳脂肪	比重	酸度	細菌数	大腸菌群cv	抗菌性物質			
生乳	-	-	-	-	-	-	-	-	-	-	-	-	-	-
牛乳	35	-	-	-	-	-	-	-	-	-	-	-	1	3
部分脱脂乳	4	-	-	-	-	-	-	-	-	-	-	-	-	-
加工乳	乳脂肪分3%以上	-	-	-	-	-	-	-	-	-	-	-	-	-
	乳脂肪分3%未満	13	-	-	-	-	-	-	-	-	-	-	-	-
その他の乳	-	-	-	-	-	-	-	-	-	-	-	-	-	-
計	52	-	-	-	-	-	-	-	-	-	-	-	1	3
15年度	56	-	-	0.8	-	-	-	-	-	-	-	-	1	3
14年度	29	-	-	0.8	-	-	-	-	-	-	-	-	3	3

(センター管内)

(平成16年度)

項目	乳及び乳製品の成分規格の定めのある事項に関する検査											乳及び乳製品の成分規格の定めのない事項に関する検査		
	試験した収去検体数(実数) A	不適検体数(実数) B	不適率(B/A)%		不適理由(延数)							試験した収去検体数(実数)	試験件数(延数)	
			管内	県*	無脂乳固形分	乳脂肪	比重	酸度	細菌数	大腸菌群cv	抗菌性物質			
生乳	-	-	-	-	-	-	-	-	-	-	-	-	-	-
牛乳	-	-	-	-	-	-	-	-	-	-	-	-	-	-
部分脱脂乳	-	-	-	-	-	-	-	-	-	-	-	-	-	-
加工乳	乳脂肪分3%以上	-	-	-	-	-	-	-	-	-	-	-	-	-
	乳脂肪分3%未満	-	-	-	-	-	-	-	-	-	-	-	-	-
その他の乳	-	-	-	-	-	-	-	-	-	-	-	-	-	-
計	-	-	-	-	-	-	-	-	-	-	-	-	-	-
15年度	3	-	-	0.8	-	-	-	-	-	-	-	-	-	-
14年度	4	-	-	0.8	-	-	-	-	-	-	-	-	-	-

*不適率の県欄は岐阜市を含んだもの

(3) 食中毒発生状況 (T 1 2 - 6)

年次/項目	発生月日	発生場所	摂食者数	患者数	死者数	原因食品	原因物質	血清型別	原因施設	摂食場所	行政処分等	備考
平成12年	8. 8	金山町 宮城県	38	26	-	民宿料理 (不明)	カンピロバクター	C. jejuni	簡易宿所 (民宿)	簡易宿所 (民宿)	営業停止5日間	原因施設センター管内
平成13年	11. 22	高山市	65	45	-	給食弁当(不明)	ノロウイルス		飲食店	学校等	営業停止5日間	
平成14年	5. 29	高山市等	詳細不明	19	-	不明	赤痢菌	Shigella flexneri 3A	飲食店	飲食店等	営業禁止	
	10. 16	高山市	19	17	-	会席料理	毒キノコ(カキシメジ推定)		飲食店	飲食店	営業停止5日間	
平成15年	2. 5	丹生川村等	439	252	-	旅館の食事(不明)	ノロウイルス		旅館	旅館	営業停止5日間	
	5. 31	高山市	17	6	-	会席料理(不明)	カンピロバクター	C. jejuni	飲食店	飲食店	営業停止5日間	
	8. 12	岐阜市	41	26	-	旅館の食事(不明)	カンピロバクター	C. jejuni	旅館	旅館	営業停止5日間	
	8. 14	大垣市	56	40	-	旅館の食事(不明)	カンピロバクター	C. jejuni	旅館	旅館	営業停止5日間	
平成16年	5. 29	高山市	23	9	-	会席料理(不明)	カンピロバクター	C. jejuni	飲食店	飲食店	営業停止5日間	
	8. 10	高山市	369	56	-	集団給食(不明)	ウェルシュ菌	Hobbs 1	集団給食施設	集団給食施設	業務停止5日間	

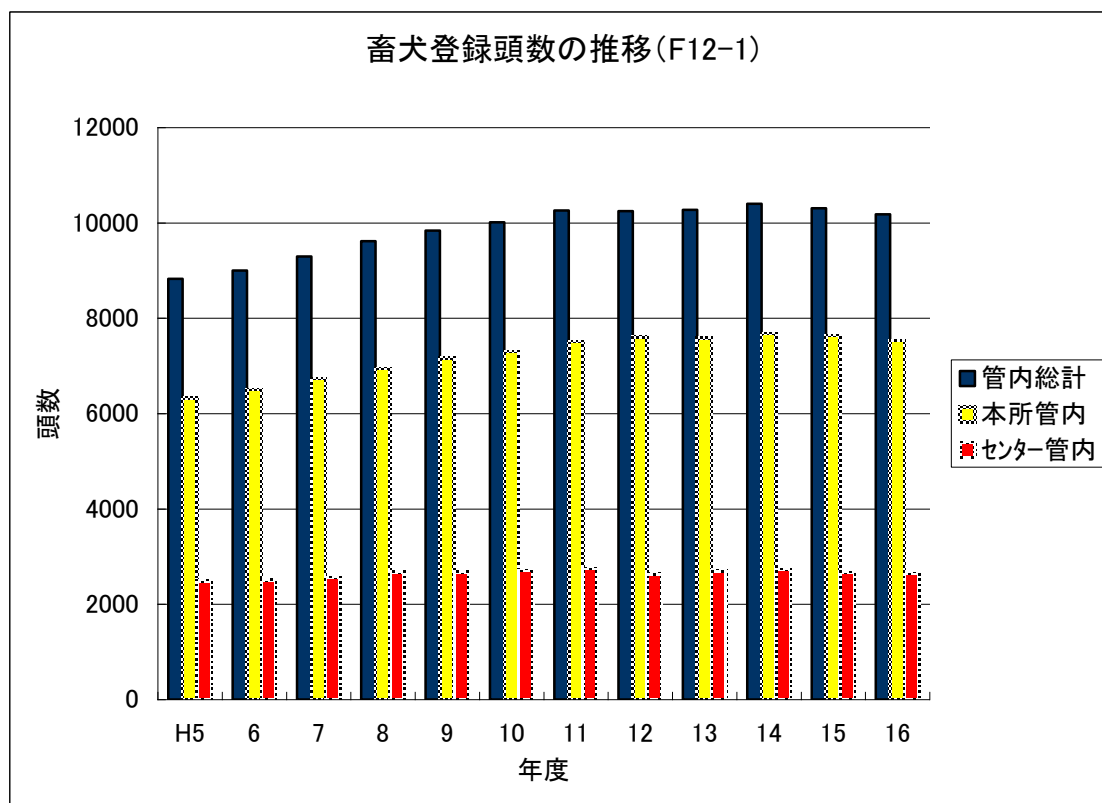
*平成12年度～16年度の発生状況

(4) 狂犬病予防

ア 狂犬病予防事業実施状況 (T12-7)

(平成16年度)

区 分	登録頭数	予防注射 頭 数	抑 留 頭 数			返還頭数	一般譲渡 頭 数	処分頭数
			捕獲オリ	その他	計			
管内総計	10,178	9,417	-	53	53	19	6	64
本所小計	7,532	6,892	-	39	39	16	3	20
高山市	5,704	5,104	-	33	33	14	3	16
飛騨市	1,718	1,700	-	5	5	2	-	3
白川村	110	88	-	1	1	-	-	1
センター小計	2,646	2,525	-	14	14	3	3	44
下呂市	2,646	2,525	-	14	14	3	3	44
管 外	-	-	-	-	-	-	-	-



イ 岐阜県飼い犬条例実施状況 (T12-8)

(管内総計)

(平成16年度)

区分		管内	県*	15年度	14年度	13年度	12年度	11年度	
こう傷	届出件数	4	-	9	4	4	10	9	
	男	3	-	5	3	3	6	3	
	女	1	-	4	1	1	5	6	
	処分状況	告発	-	-	-	-	-	-	-
		始末書	3	-	4	1	-	9	9
口頭説諭		1	-	5	3	4	1	-	
けい留違反	違反件数	19	-	24	23	30	21	22	
	処分状況	告発	-	-	-	-	-	-	
		始末書	5	-	6	5	30	21	22
		口頭説諭	14	-	18	18	-	-	-

(本所管内)

区分		管内	県*	15年度	14年度	13年度	12年度	11年度	
こう傷	届出件数	3	-	8	4	4	9	7	
	男	2	-	4	3	3	6	2	
	女	1	-	4	1	1	4	5	
	処分状況	告発	-	-	-	-	-	-	-
		始末書	2	-	3	1	-	8	7
口頭説諭		1	-	5	3	4	1	-	
けい留違反	違反件数	16	-	21	20	28	18	19	
	処分状況	告発	-	-	-	-	-	-	
		始末書	2	-	3	2	28	18	19
		口頭説諭	14	-	18	18	-	-	-

(センター管内)

区分		管内	県*	15年度	14年度	13年度	12年度	11年度	
こう傷	届出件数	1	-	1	-	-	1	2	
	男	1	-	1	-	-	-	1	
	女	-	-	-	-	-	1	1	
	処分状況	告発	-	-	-	-	-	-	-
		始末書	1	-	1	-	-	1	2
口頭説諭		-	-	-	-	-	-	-	
けい留違反	違反件数	3	-	3	3	2	3	3	
	処分状況	告発	-	-	-	-	-	-	
		始末書	3	-	3	3	2	3	3
		口頭説諭	-	-	-	-	-	-	-

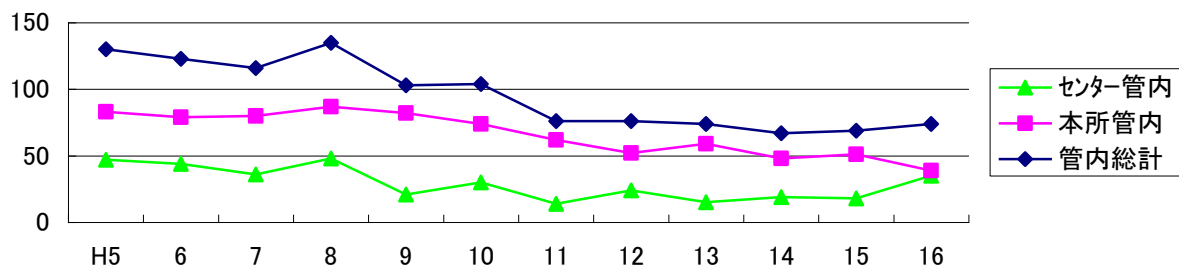
* 県欄は岐阜市を除いたもの

ウ ねこ引取状況 (T12-9)

区分\年度	H6	7	8	9	10	11	12	13	14	15	16
管内総計	166	193	286	267	258	242	273	262	326	348	291
本所管内	92	131	209	147	141	152	193	142	190	160	167
センター管内	74	62	77	120	117	90	80	120	136	188	124
県*	3,178	3,473	3,669	3,495	4,082	4,299	3,738	3,723	4,022	3,545	3,013

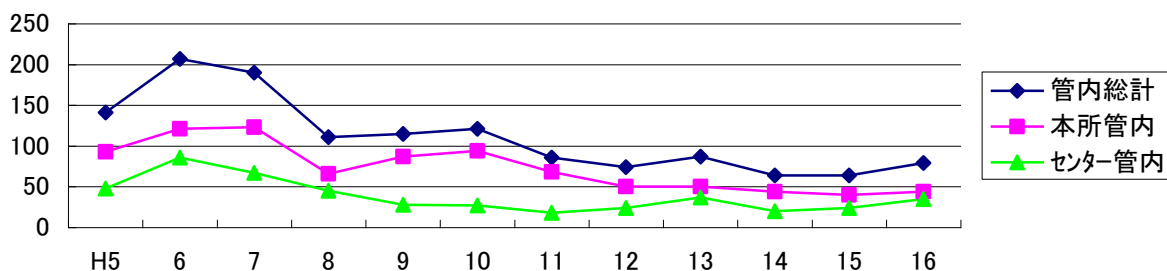
* 県欄は岐阜市を除いたもの

犬の捕獲頭数の推移(F12-2A)



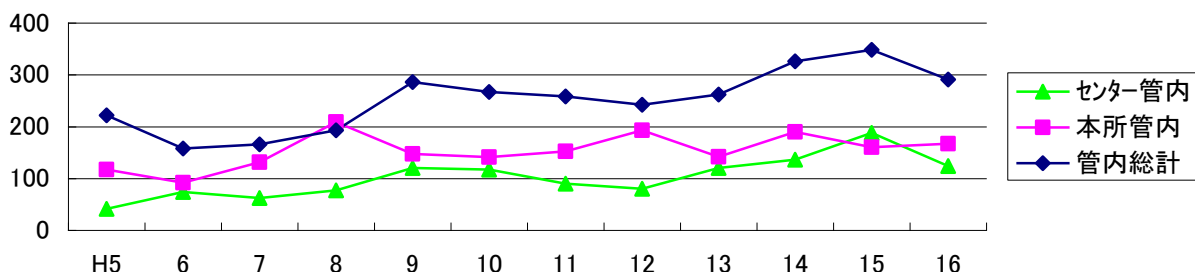
区分\年度	H5	6	7	8	9	10	11	12	13	14	15	16
管内総計	130	123	116	135	103	104	76	76	74	67	69	74
本所管内	83	79	80	87	82	74	62	52	59	48	51	39
センター管内	47	44	36	48	21	30	14	24	15	19	18	35

犬の引取頭数の推移(F12-2B)



区分\年度	H5	6	7	8	9	10	11	12	13	14	15	16
管内総計	141	207	190	111	115	121	86	74	87	64	64	79
本所管内	93	121	123	66	87	94	68	50	50	44	40	44
センター管内	48	86	67	45	28	27	18	24	37	20	24	35

猫の引取頭数の推移(F12-2C)



区分\年度	H5	6	7	8	9	10	11	12	13	14	15	16
管内総計	158	166	193	286	267	258	242	273	262	326	348	291
本所管内	117	92	131	209	147	141	152	193	142	190	160	167
センター管内	41	74	62	77	120	117	90	80	120	136	188	124

(5) と畜検査

ア と畜検査頭数の推移状況 (T12-10)

区分\年度	7	8	9	10	11	12	13	14	15	16
牛	5,713	5,903	5,878	5,846	5,631	5,537	5,026	5,959	5,697	5,719
とく	4	1	3	5	2	2	-	-	-	1
馬	1	-	-	-	1	-	-	-	-	1
仔馬	-	-	-	-	-	-	-	-	-	-
豚	16,065	16,169	16,482	15,497	14,456	14,022	14,482	-	-	-
めん羊	28	28	31	19	30	30	36	-	-	-
山羊	-	-	-	-	-	-	-	-	-	-
総数	21,811	22,101	22,394	21,367	20,120	19,591	19,544	5,959	5,697	5,721

注) 「とく」とは生後1年未満の子牛をいう

