

第 1 1 章 環 境 (環境衛生関係施設・水道・その他)

(1) 環境

当圏域には下呂温泉や奥飛騨温泉郷などの各温泉地に多くの旅館、公衆浴場が存在することから、その浴槽水におけるレジオネラ属菌対策の実態把握に努めるとともに適正な衛生管理の実施について指導を行った。

(2) 薬事

有効で安全な医薬品等の適正な供給を推進するために、調剤過誤対策や医薬品に関する情報提供の状況などを重要項目とした薬局、医薬品販売業の立入検査を実施するとともに、消費者を対象とした「薬の安全使用教室」並びに「県民健康食品講座」を開催して、医薬品等に関する正しい知識の普及、啓発を図った。

また、健全な社会生活を脅かす『薬物乱用』の防止策を推進するために小・中・高校における「薬物乱用防止出前講座」の実施など「薬物乱用防止指導員」を中心とした各種の啓発活動を実施した。

(3) 水道

管内の水道施設は早くから整備が進み、平成 1 6 年度末の水道普及率は 99.0%であり、県内平均 95.7%を上回っている。

しかし、施設の老朽化、さらには小規模な施設が多いことから、より安全で安定した給水を行うために、施設の統合整備及び改良が各地で行われている。

また、下水道の整備促進に伴い、給水量増加のための改良事業等が今後益々必要となるものと思われる。

(4) 献血

近年の献血者減少の状況は回復されないが 1 6 年度は圏域内において延べ約 2,800 人の協力が得られた。今後は少子・高齢化が進む中、若者を中心とした底辺の拡大に一層の努力が必要と思われる。

(1) 環境衛生関係施設数及び監視指導状況 (T 1 1 - 1)

(平成16年度)

区分	市町村名		総数	本所小計	高山市	飛騨市	白川村	センター小計	下呂市	本所管内監視数	センター管内監視数
営業関係施設	理容所		238	178	132	42	4	60	60	2	1
	美容所		419	300	230	68	2	119	119	16	2
	クリーニング所	一般	67	50	38	11	1	17	17	1	5
		取次店	140	106	83	23	-	34	34	6	1
	ホテル	旅	32	28	27	1	-	4	4	8	3
		旅館	660	527	413	83	31	133	133	137	23
	簡易宿所	通年	177	143	100	12	31	34	34	7	-
		季節的	15	14	14	-	-	1	1	12	1
	等下宿	一般	13	12	12	-	-	-	1	1	-
		特殊	16	14	11	2	1	2	2	3	-
	公衆浴場	一般	51	38	28	8	2	13	13	4	5
		特殊	5	3	3	-	-	2	2	-	-
	興行場		1,833	1,413	1,091	250	72	420	420	197	41
	生活関係環境施設	水道		5	4	2	2	0	1	1	11
簡易水道			92	71	36	32	3	21	21	33	16
専用水道			32	27	22	3	2	5	5	19	6
簡易専用水道			134	98	79	17	2	36	36	0	3
飲料水供給施設			14	13	6	7	0	1	1	2	1
計			277	213	145	61	7	64	64	65	27
その他	墓地		4,626	4,626	1,851	2,743	32	-	-	-	-
	火葬場		114	114	96	3	15	-	-	-	-
	納骨堂		5	5	2	3	-	-	-	-	-
	化製場死亡獣畜取扱場		2	2	2	-	-	-	-	1	-
	特定建築物		58	33	31	2	-	23	25	28	-
	ブール		36	12	5	7	-	24	24	12	4
計		4,841	4,792	1,987	2,758	47	49	49	41	4	

(2) 薬事関係施設数及び監視指導状況 (T 1 1 - 2)

(平成16年度)

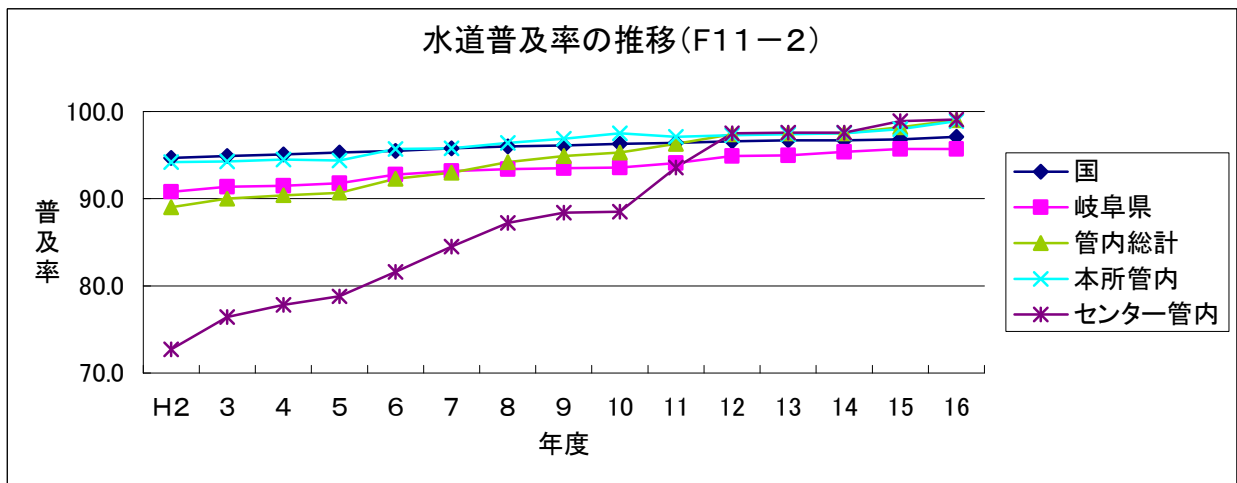
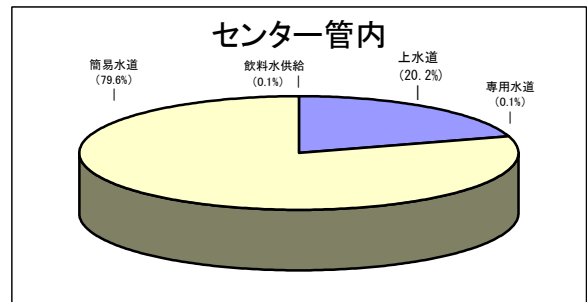
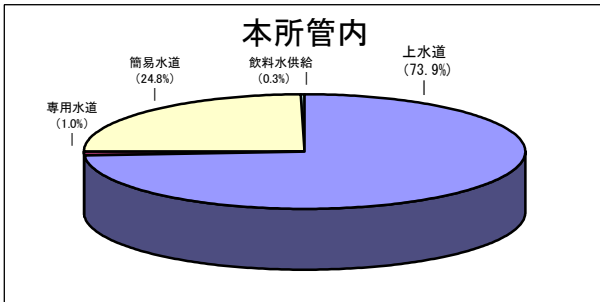
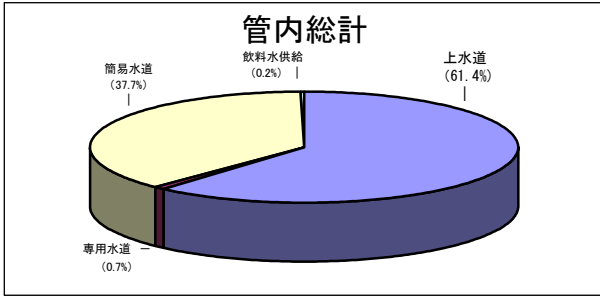
区分	市町村名		管内総計	本所小計	高山市	飛騨市	白川村	センター小計	下呂市	本所管内監視件数	センター管内監視件数
医薬品	薬局		77	60	47	13	-	17	17	44	23
	製薬業	専業	7	4	1	3	-	3	3	9	3
		薬局	46	36	26	10	-	10	10	27	16
	輸入販売業		3	3	1	2	-	-	-	1	-
	一般販売業		14	9	8	1	-	5	5	10	4
	卸売一般販売業		12	12	10	2	-	-	-	14	-
	薬種商販売業		41	26	24	2	-	15	15	31	9
	特例販売業		123	56	40	13	3	67	67	15	15
	配置販売業		7	5	4	1	-	2	2	-	-
	従事者		73	48	42	6	-	25	25	-	-
部外品	製造業		1	1	1	-	-	-	-	-	-
	輸入販売業		-	-	-	-	-	-	-	-	-
化粧品	製造業		3	3	3	-	-	-	-	3	-
	輸入販売業		-	-	-	-	-	-	-	-	-
医療用具	製造業		2	2	2	-	-	-	-	2	-
	専業修理業		4	4	4	-	-	-	-	3	-
	輸入販売業		-	-	-	-	-	-	-	-	-
	販売業		721	569	424	134	11	152	152	105	41
賃貸業		9	9	9	-	-	-	-	1	-	
計		1,070	799	604	181	14	271	271	265	111	
毒物劇物	製造業		1	1	-	1	-	-	-	-	-
	輸入業		-	-	-	-	-	-	-	-	-
	販売業	一般	120	88	65	23	-	32	32	72	29
		農業用	42	28	20	7	1	14	14	15	3
	特定		10	9	9	-	-	1	1	-	-
業務取扱者		3	3	2	1	-	-	-	-	-	
計		176	129	96	32	1	47	47	87	32	
麻薬	診療施設		51	44	34	9	1	7	7	13	4
	卸売業者		2	2	2	-	-	-	-	3	-
	小売業者		46	37	29	8	-	9	9	29	12
覚せい剤原料取扱者等		6	6	5	1	-	-	-	-	-	
計		105	89	70	18	1	16	16	45	16	
麻薬取扱者	管理者		14	11	9	2	-	3	3	-	-
	施用者		181	137	112	24	1	44	44	-	-
	麻薬研究者		2	2	1	1	-	-	-	-	-
覚せい剤等研究者		6	6	1	5	-	-	-	-	-	
大麻取扱者		3	3	1	-	2	-	-	12	-	

(3) 水道の普及状況 (T 1 1 - 3)

(平成17年3月31日現在)

区分 市町村	総人口	上水道			簡易水道			専用水道			計			普及率 (%)	飲料水供給施設			簡易専用 水道 施設数
		個所数	計画給水人口	給水人口	個所数	計画給水人口	給水人口	個所数	計画給水人口	給水人口	個所数	計画給水人口	給水人口		個所数	計画給水人口	給水人口	
高山市	95,830	2	74,660	73,482	36	25,910	21,080	22	13,078	732	60	113,648	95,294	99.4	6	286	183	79
飛騨市	29,092	2	20,500	19,658	32	10,994	8,526	3	6,434	440	37	37,928	28,624	98.4	7	363	171	17
白川村	2,092	-	-	-	3	2,008	1,704	2	150	30	5	2,158	1,734	82.9	-	-	-	2
本所小計	127,014	4	95,160	93,140	71	38,912	31,310	20	19,662	1,202	102	153,734	125,652	98.9	13	649	354	98
下呂市	38,779	1	10,000	7,790	21	33,820	30,641	5	3,301	7	27	47,121	38,438	99.1	1	50	47	36
センター小計	38,779	1	10,000	7,790	21	33,820	30,641	5	3,301	7	27	47,121	38,438	99.1	1	50	47	36
管内総計	165,793	5	105,160	100,930	92	72,732	61,951	25	22,963	1,209	129	200,855	164,090	99.0	14	699	401	134

水道種類別人口（F11-1）

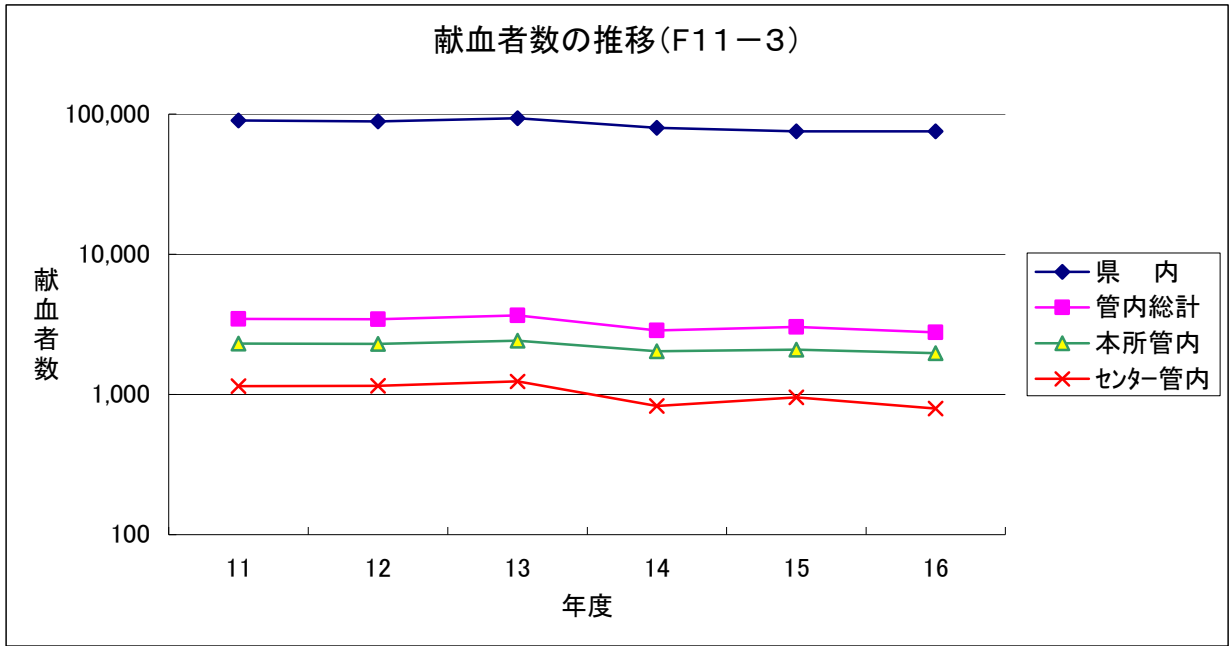


年度	H2	3	4	5	6	7	8	9	10	11	12	13	14	15	16
国	94.7	94.9	95.1	95.3	95.5	95.8	96.0	96.1	96.3	96.4	96.6	96.7	96.7	96.8	97.1
岐阜県	90.8	91.4	91.5	91.8	92.8	93.2	93.4	93.5	93.6	94.1	94.9	95.0	95.4	95.7	95.7
管内総計	89.0	90.0	90.4	90.7	92.3	93.0	94.2	94.9	95.3	96.3	97.4	97.5	97.5	98.2	99.0
本所管内	94.2	94.3	94.5	94.4	95.7	95.8	96.4	96.9	97.5	97.1	97.3	97.4	97.5	98.0	98.9
センター管内	72.7	76.4	77.8	78.8	81.6	84.5	87.2	88.4	88.5	93.6	97.5	97.6	97.6	98.9	99.1

(5) 献血状況 (T 1 1 - 4)

(平成16年度)

区分 市町村名	配車台数			目標献血者数				献血者数				献血車1台当たりの献血量 (ml)				目標達成率			
	全血	成分	合計	全血		成分	合計	全血		成分	合計	全血		成分	合計	全血		成分	合計
				200ml	400ml			200ml	400ml			200ml	400ml			200ml	400ml		
県内	922.5	-	922.5	11,540	29,100	540	41,180	12,445	27,596	159	40,200	2,698	11,966	-	14,664	108	95	29	98
管内総計	57.5	-	57.5	838	2,113	39	2,990	742	1,995	32	2,769	2,581	13,878	-	16,459	89	94	82	93
本所管内	37.5	-	37.5	・	・	・	・	509	1,459	10	1,978	2,715	15,563	-	18,277	・	・	・	・
高山市	29.0	-	29.0	・	・	・	・	445	1,172	6	1,623	3,069	16,166	-	19,234	・	・	・	・
飛騨市	7.5	-	7.5	・	・	・	・	51	242	4	297	1,360	12,907	-	14,267	・	・	・	・
白川村	1.0	-	1.0	・	・	・	・	13	45	-	58	2,600	18,000	-	20,600	・	・	・	・
セクター小計	20.0	-	20.0	・	・	・	・	233	536	22	791	2,330	10,720	-	13,050	・	・	・	・
下呂市	20.0	-	20.0	・	・	・	・	233	536	22	791	2,330	10,720	-	13,050	・	・	・	・



	11	12	13	14	15	16
県内	90,278	88,736	93,256	79,785	75,165	75,541
管内総計	3,456	3,447	3,658	2,859	3,037	2,769
本所管内	2,310	2,298	2,422	2,031	2,086	1,978
センター管内	1,146	1,149	1,236	828	951	791

