

人口推計(県全体・二次医療圏・市町村)

# 人口推計と患者推計

人口推計：国立社会保障・人口問題研究所

男女・年齢(5歳)階級別データ『日本の地域別将来推計人口』

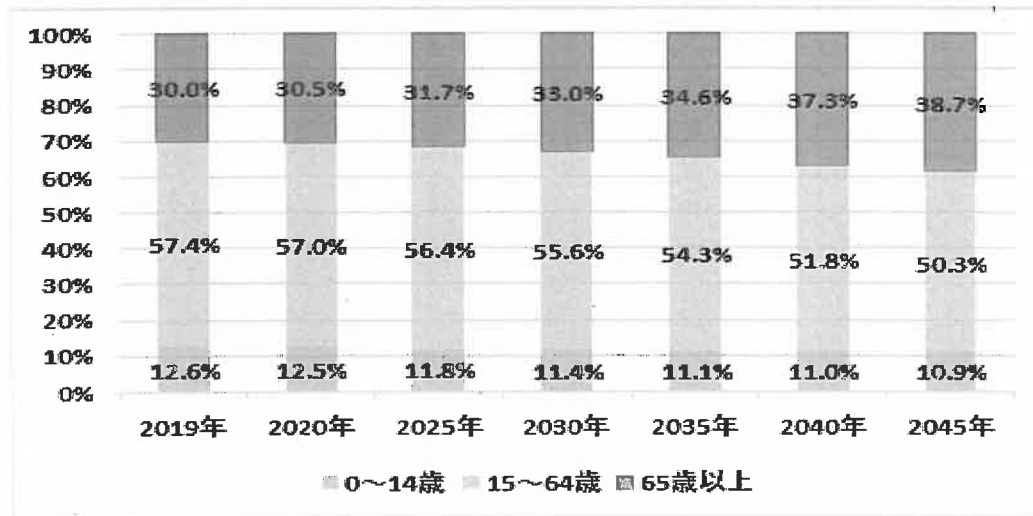
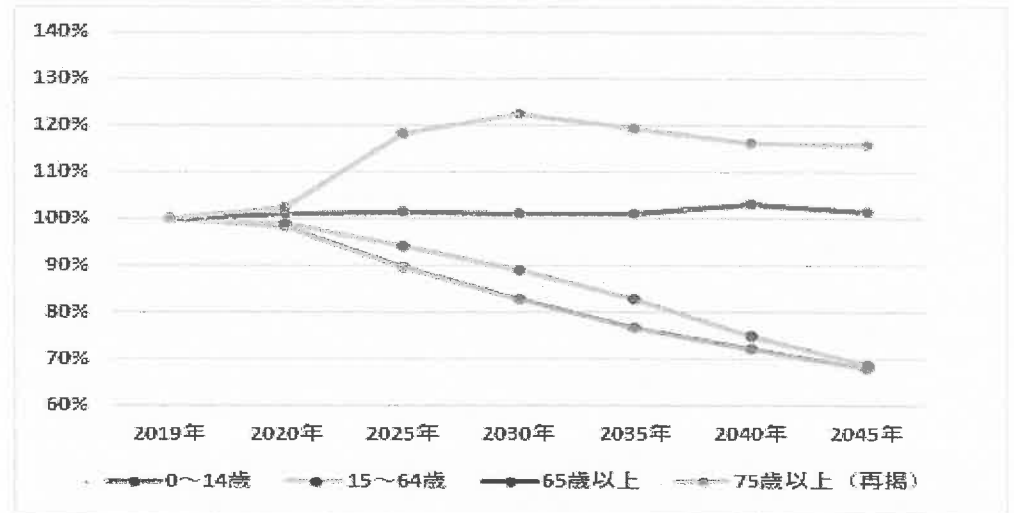
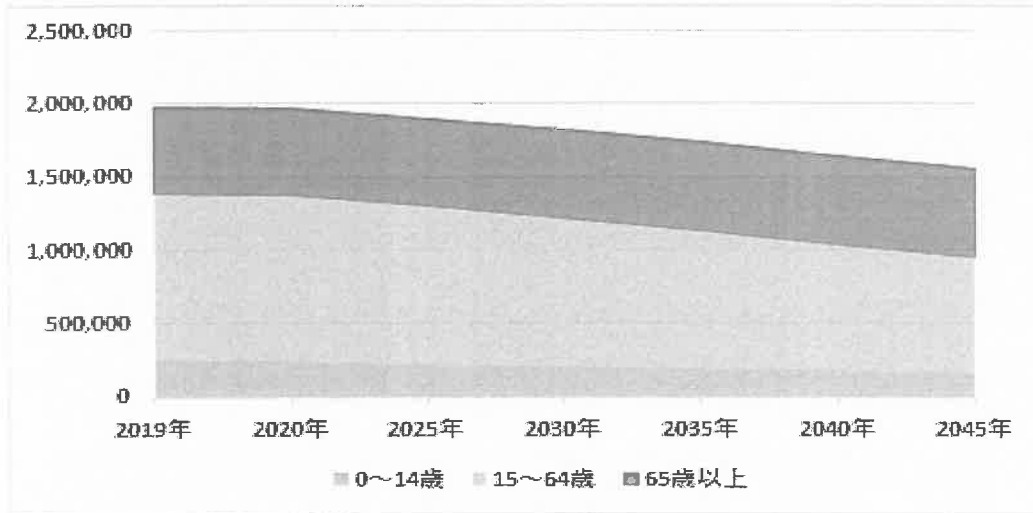
(各年10月1日時点の推計人口：2015年は国勢調査による実績値)

患者推計：人口推計を利用して、患者推計を行う

人口推計は市町村区ごとに公表されているため、  
DPCデータの患者居住地情報を活用

- 人口推計は2015年をベースにしているので、  
2015年の実際の人口と2020年の推計結果から2019年の人口を推計して、  
これを基準とする
- DPCデータは2019年度1年間のデータから2019年をベースにした患者推計を  
MDC（診断群分類）や疾病分類（DPC6桁）など種々の切り口で算出

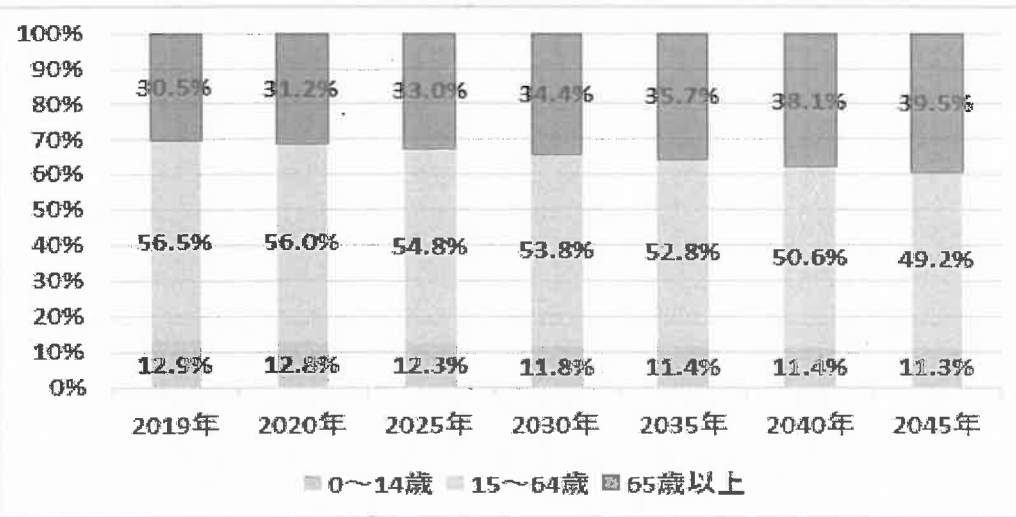
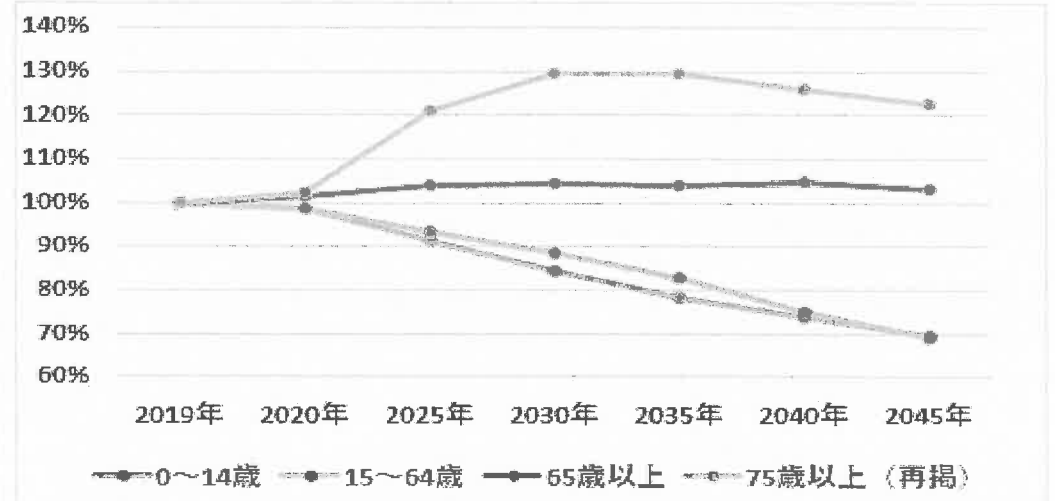
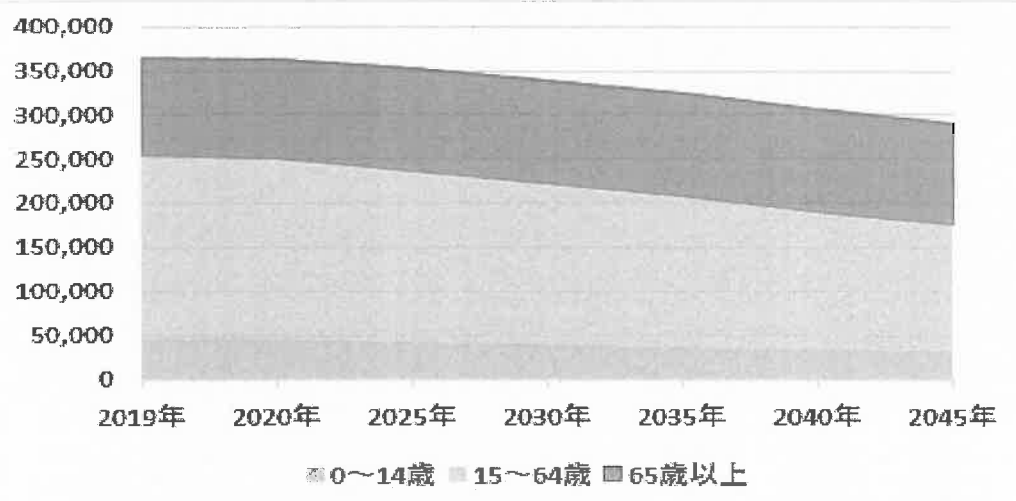
# 岐阜県の人口推計（県全体）



年齢階層	2019年	2020年	2025年	2030年	2035年	2040年	2045年
0～14歳	250,460	246,309	224,999	207,284	191,755	180,871	170,191
15～64歳	1,138,638	1,125,425	1,072,733	1,011,968	942,992	851,843	783,641
65歳以上	595,030	601,230	603,399	601,666	600,448	613,184	602,697
75歳以上（再掲）	305,374	312,564	361,027	373,395	363,875	355,372	353,524
総計	1,984,128	1,972,964	1,901,131	1,820,918	1,735,195	1,645,898	1,556,529

岐阜県の人口総数は2020年以降一貫して減少する（マイナス20%超え）。64歳以下の人口・人口割合は共に減少し、65歳以上の人口は横ばい、人口割合は増加。特に75歳以上は2030年をピークに増加。

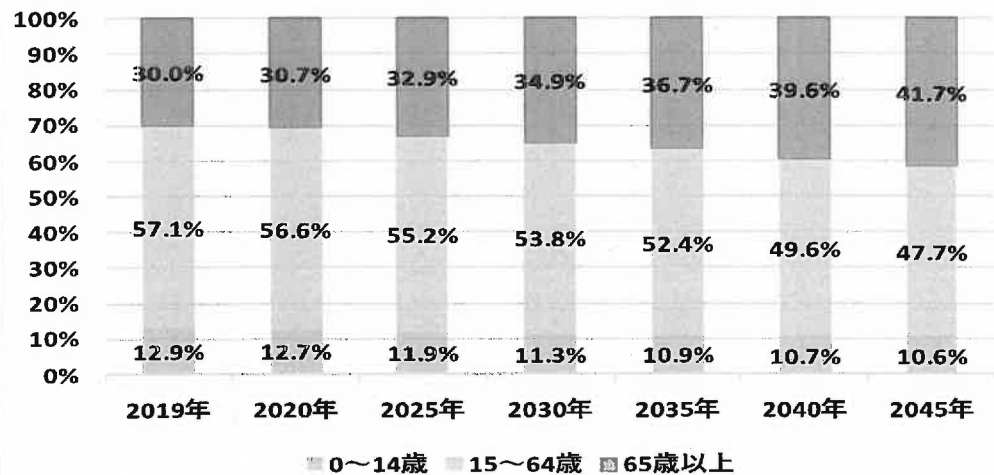
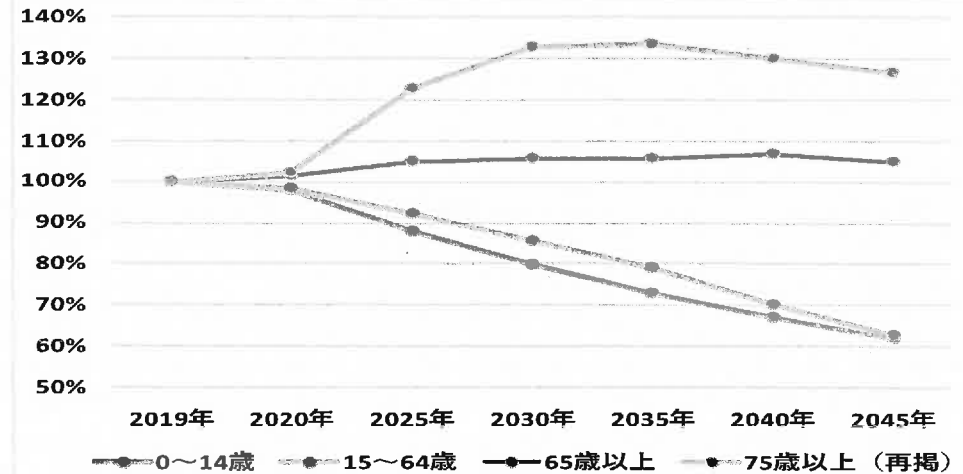
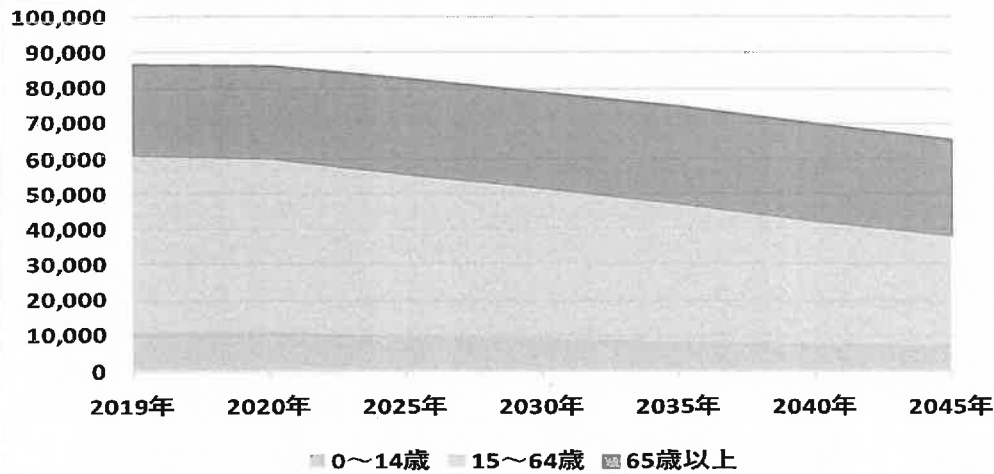
# 岐阜県の人口推計（二次医療圏：中濃）



年齢階層	2019年	2020年	2025年	2030年	2035年	2040年	2045年
0～14歳	47,311	46,732	43,240	39,995	37,077	34,941	32,847
15～64歳	206,702	203,856	193,065	182,615	171,302	155,570	142,922
65歳以上	111,730	113,401	116,170	116,638	115,940	117,219	114,994
75歳以上（再掲）	56,687	57,914	68,499	73,390	73,305	71,265	69,391
総計	365,743	363,989	352,475	339,248	324,319	307,730	290,763

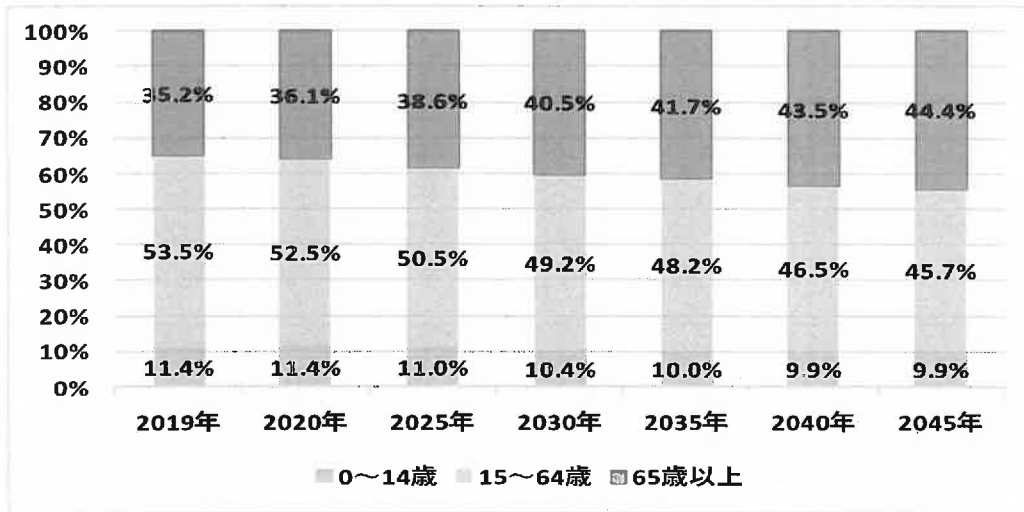
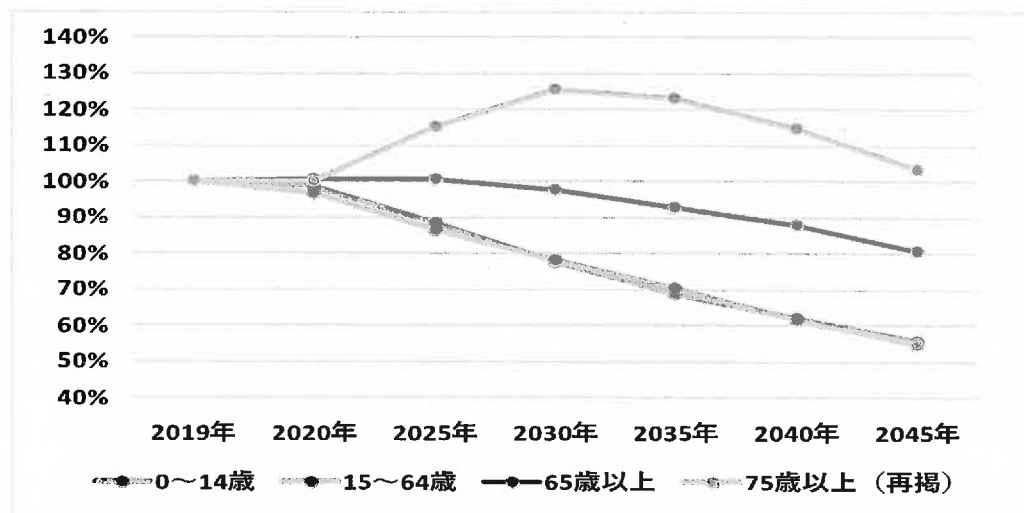
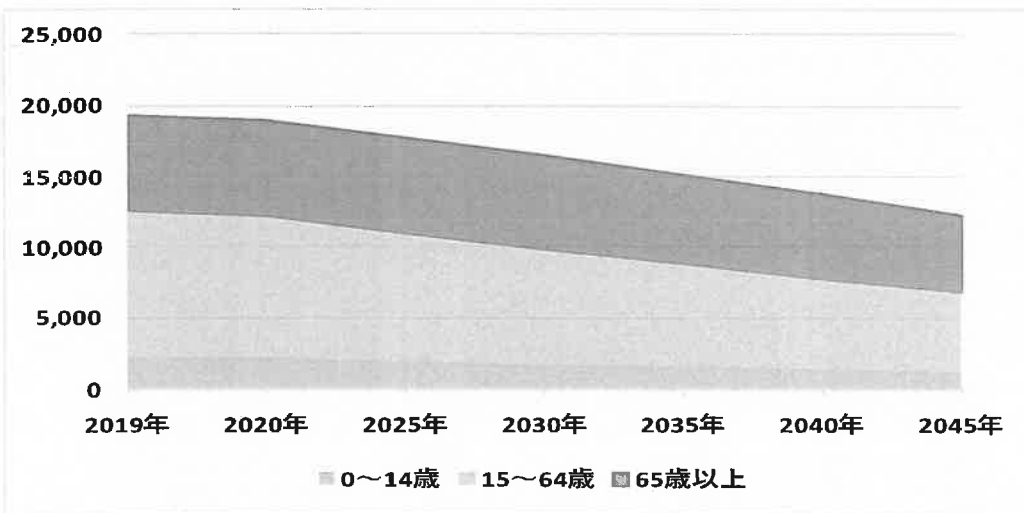
圏域の人口総数は既にピークを迎え減少傾向。  
 （2019年から2045年まで約マイナス20%）  
 0-14歳・15-64歳階層が同程度減少し、65歳以上の人口・人口割合ともに増加。

# 岐阜県の人口推計（市町村別：関市）



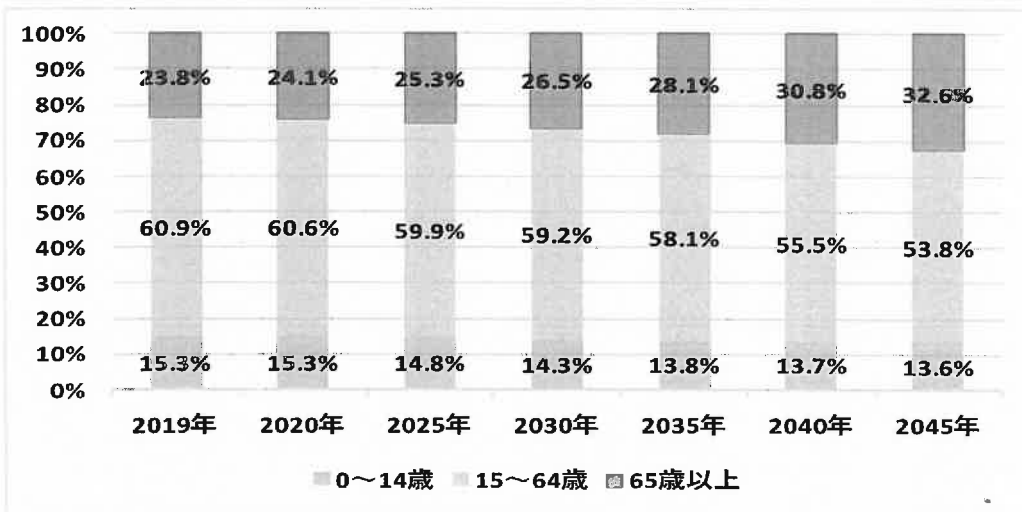
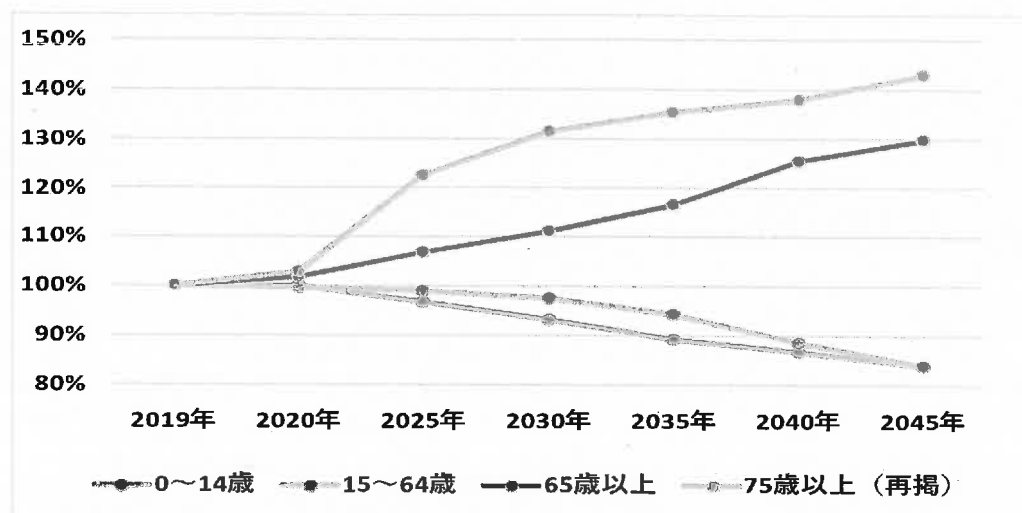
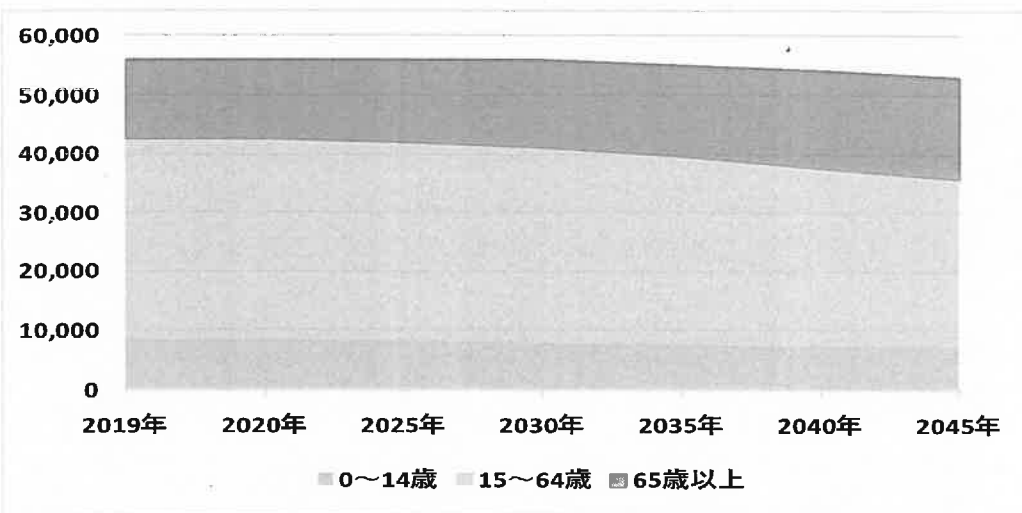
年齢階層	2019年	2020年	2025年	2030年	2035年	2040年	2045年
0～14歳	11,193	10,984	9,829	8,949	8,142	7,517	6,937
15～64歳	49,601	48,835	45,760	42,527	39,192	34,817	31,166
65歳以上	26,032	26,444	27,283	27,566	27,497	27,811	27,275
75歳以上（再掲）	13,042	13,332	16,014	17,300	17,424	16,970	16,488
総計	86,826	86,263	82,872	79,042	74,831	70,145	65,378

# 岐阜県の人口推計（市町村別：美濃市）



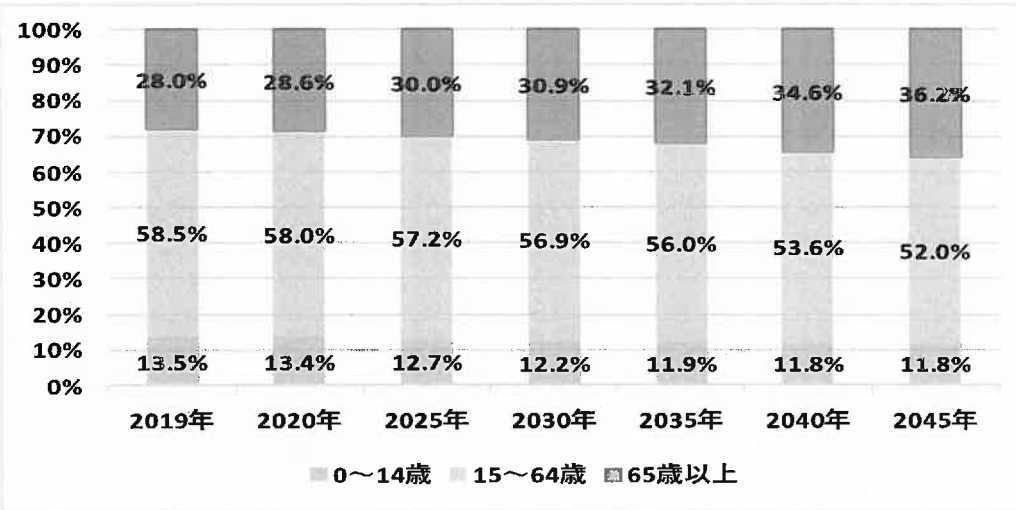
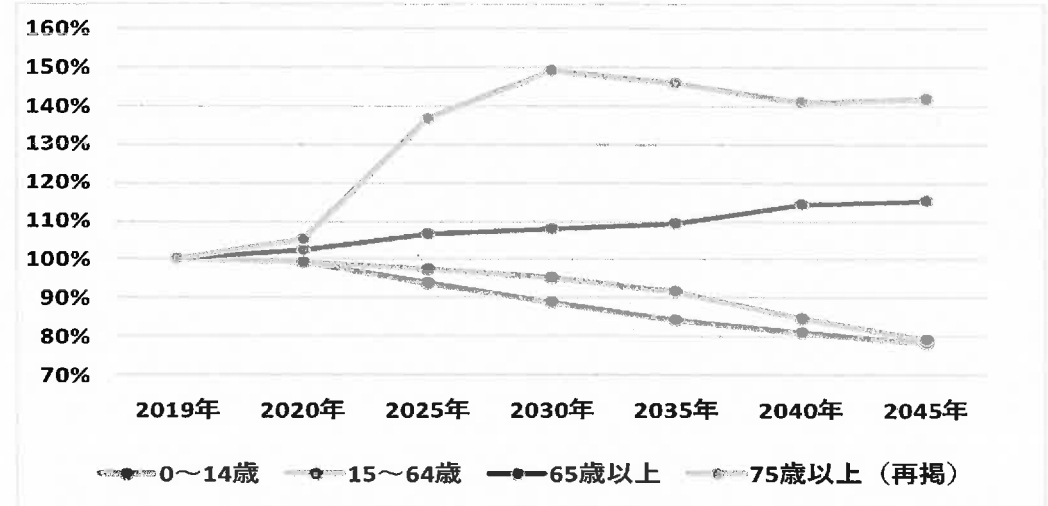

年齢階層	2019年	2020年	2025年	2030年	2035年	2040年	2045年
0~14歳	2,199	2,184	1,944	1,705	1,518	1,362	1,219
15~64歳	10,333	9,979	8,943	8,081	7,282	6,373	5,633
65歳以上	6,797	6,850	6,832	6,650	6,301	5,959	5,470
75歳以上 (再掲)	3,361	3,356	3,868	4,213	4,133	3,849	3,472
総計	19,329	18,993	17,719	16,436	15,099	13,694	12,322

# 岐阜県の人口推計（市町村別：美濃加茂市）



年齢階層	2019年	2020年	2025年	2030年	2035年	2040年	2045年
0~14歳	8,553	8,553	8,275	7,957	7,635	7,422	7,170
15~64歳	33,960	33,872	33,586	33,056	32,051	30,032	28,433
65歳以上	13,292	13,505	14,166	14,778	15,481	16,552	17,210
75歳以上（再掲）	6,853	7,034	8,402	9,013	9,274	9,446	9,794
総計	55,805	55,930	56,027	55,791	55,167	54,106	52,813

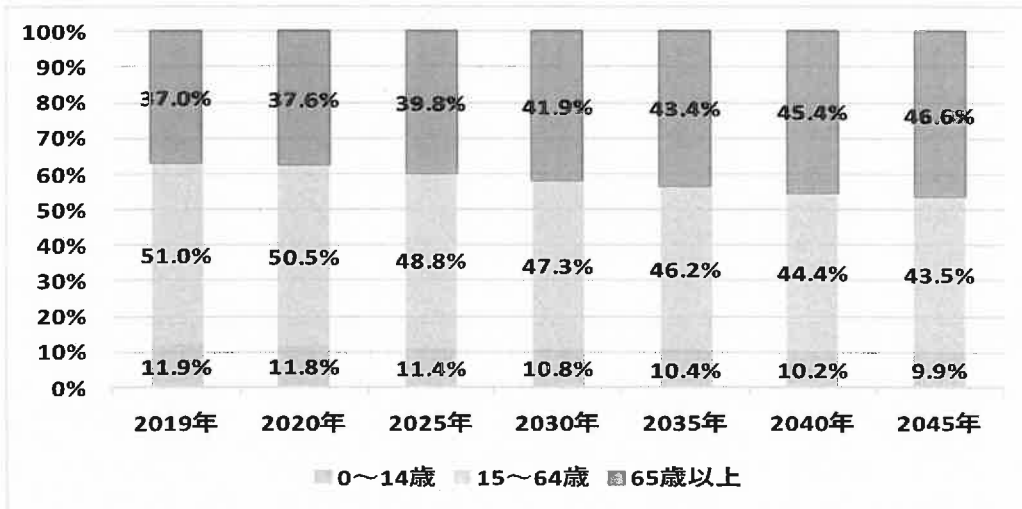
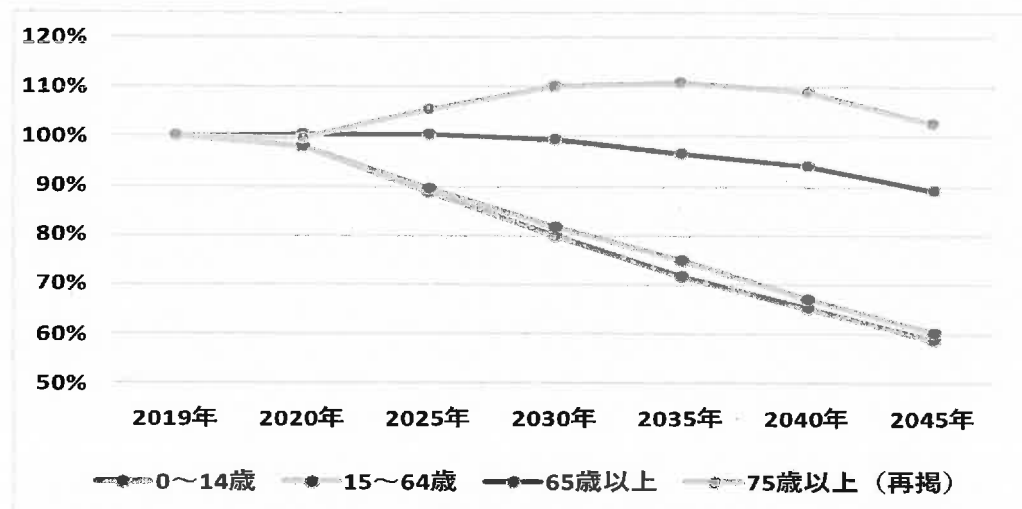
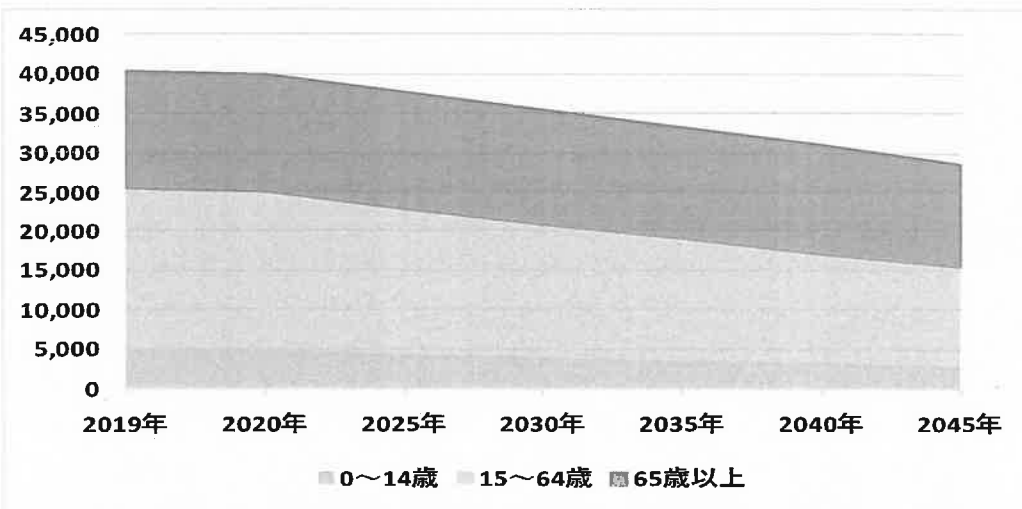
# 岐阜県の人口推計（市町村別：可児市）



年齢階層	2019年	2020年	2025年	2030年	2035年	2040年	2045年
0~14歳	13,378	13,278	12,576	11,880	11,244	10,852	10,452
15~64歳	57,985	57,549	56,459	55,168	52,963	49,042	46,027
65歳以上	27,751	28,409	29,604	29,990	30,365	31,687	32,031
75歳以上（再掲）	12,870	13,528	17,623	19,178	18,808	18,145	18,249
総計	99,112	99,236	98,639	97,038	94,572	91,581	88,510

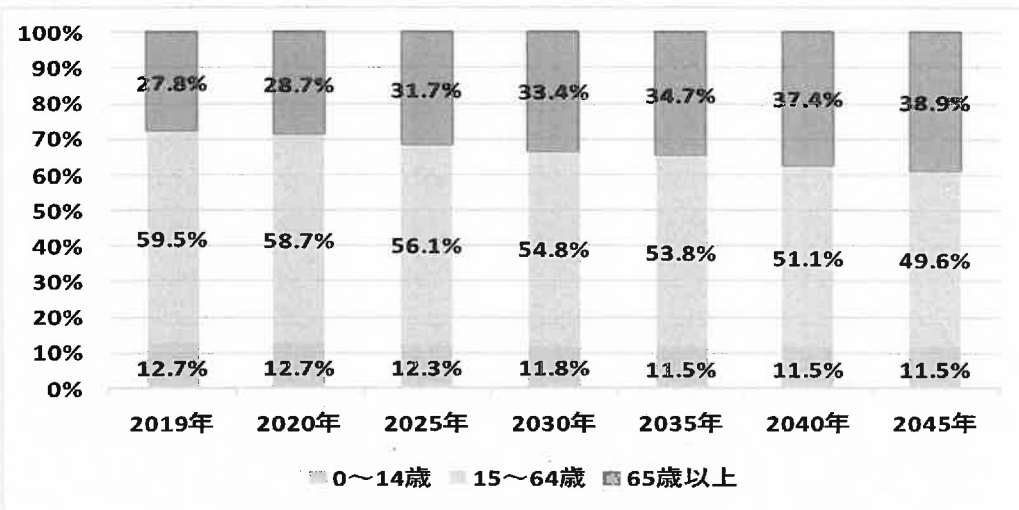
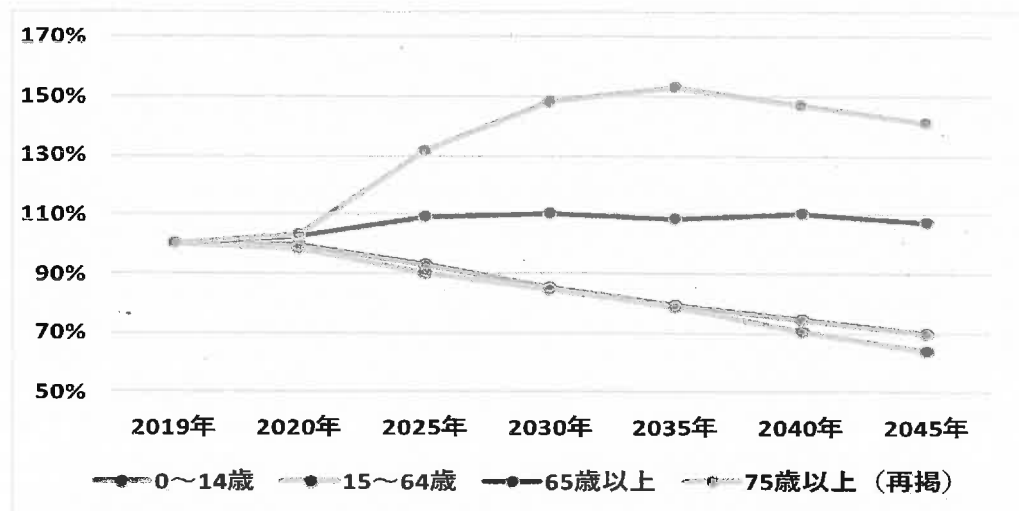
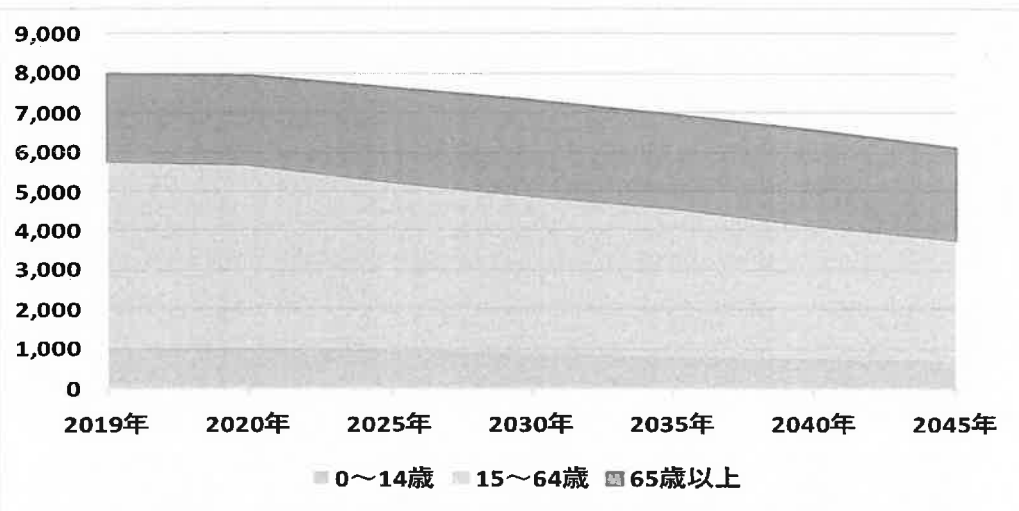


# 岐阜県の人口推計（市町村別：郡上市）



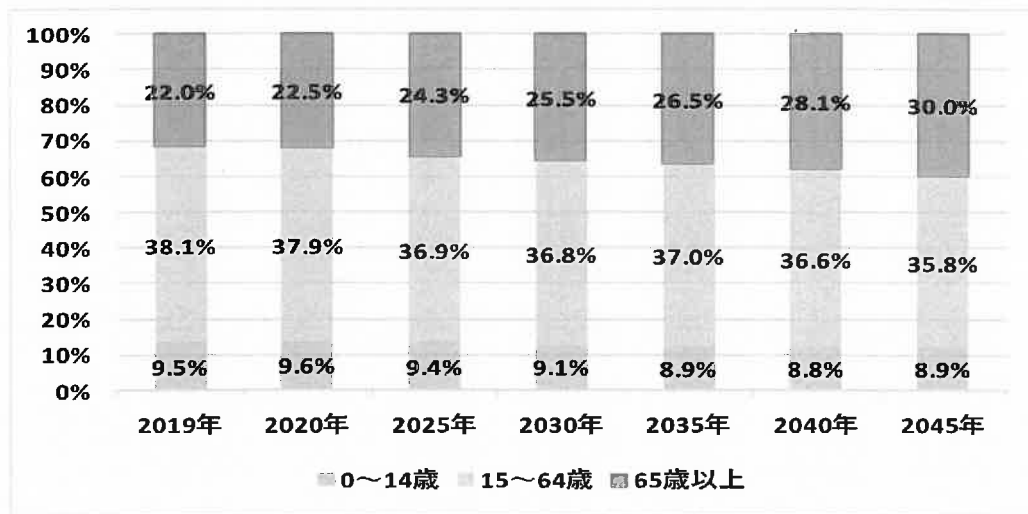
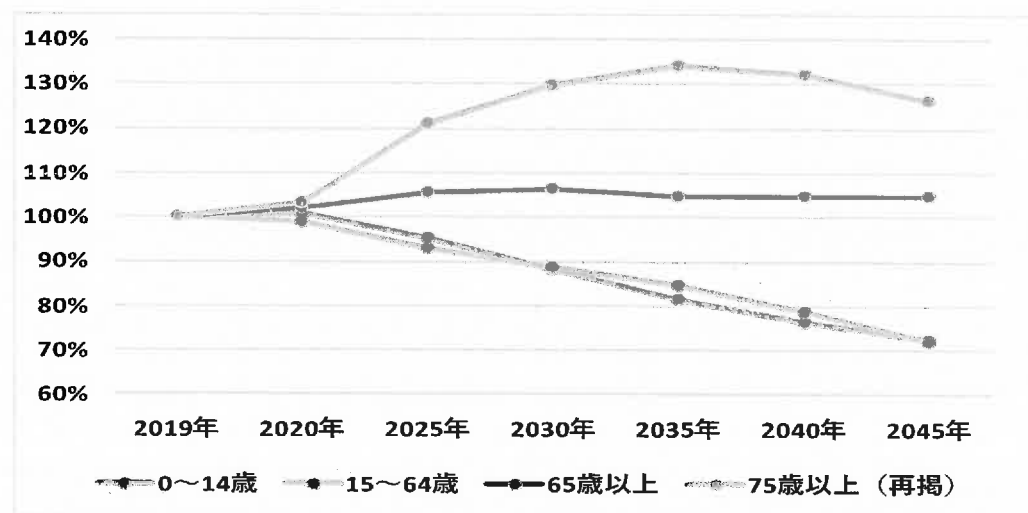
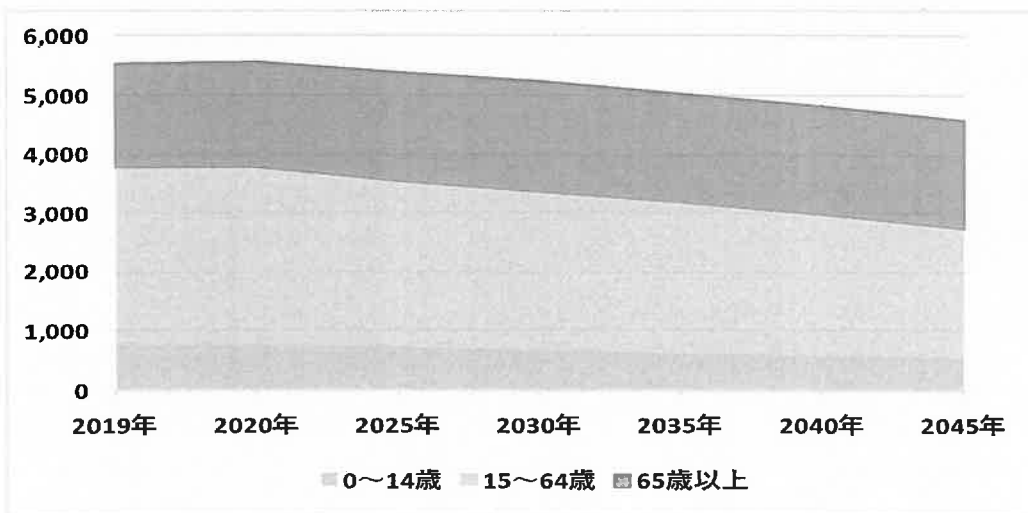
年齢階層	2019年	2020年	2025年	2030年	2035年	2040年	2045年
0~14歳	4,816	4,738	4,282	3,841	3,481	3,154	2,843
15~64歳	20,579	20,171	18,404	16,800	15,398	13,779	12,449
65歳以上	14,938	15,021	15,005	14,873	14,441	14,070	13,326
75歳以上 (再掲)	8,457	8,436	8,928	9,316	9,376	9,210	8,693
総計	40,333	39,910	37,691	35,514	33,300	31,003	28,618

# 岐阜県の人口推計（市町村別：坂祝町）



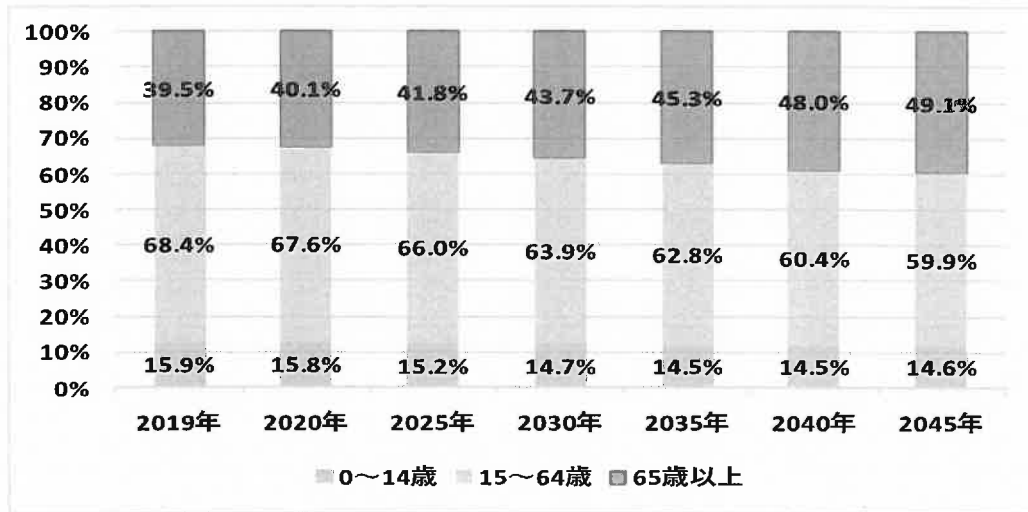
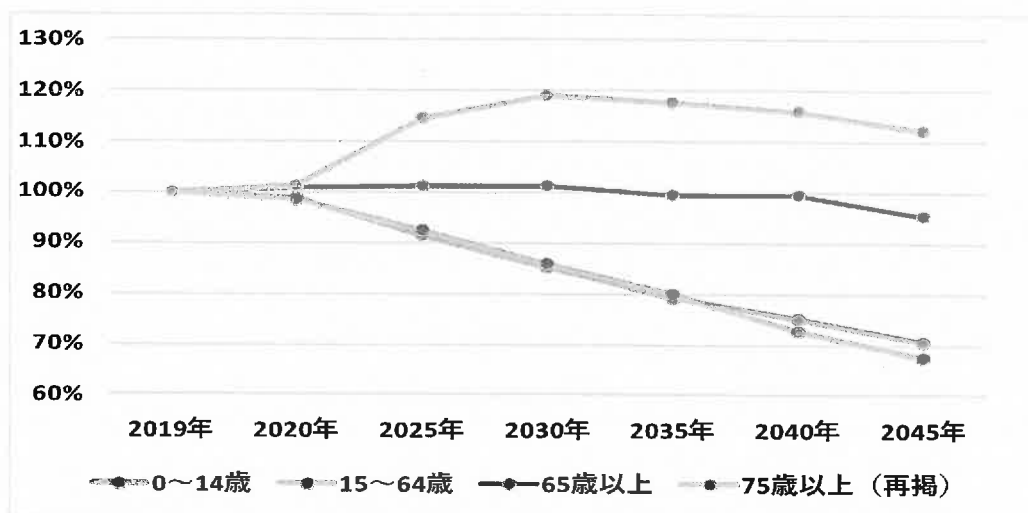
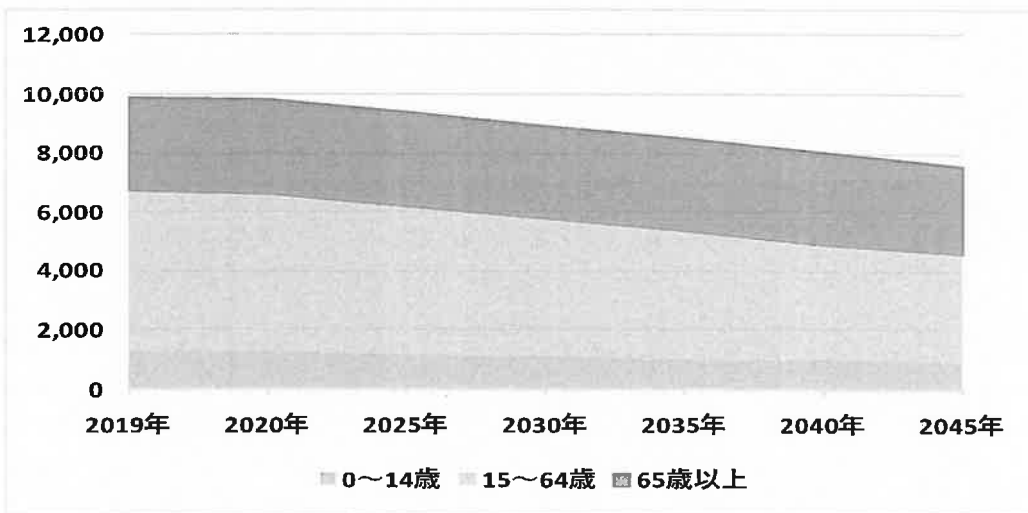
年齢階層	2019年	2020年	2025年	2030年	2035年	2040年	2045年
0~14歳	1,009	1,005	937	862	798	752	706
15~64歳	4,746	4,656	4,283	4,011	3,737	3,340	3,036
65歳以上	2,219	2,274	2,418	2,440	2,412	2,448	2,384
75歳以上 (再掲)	1,000	1,029	1,314	1,482	1,527	1,472	1,412
総計	7,974	7,935	7,638	7,313	6,947	6,540	6,126

# 岐阜県の人口推計（市町村別：富加町）



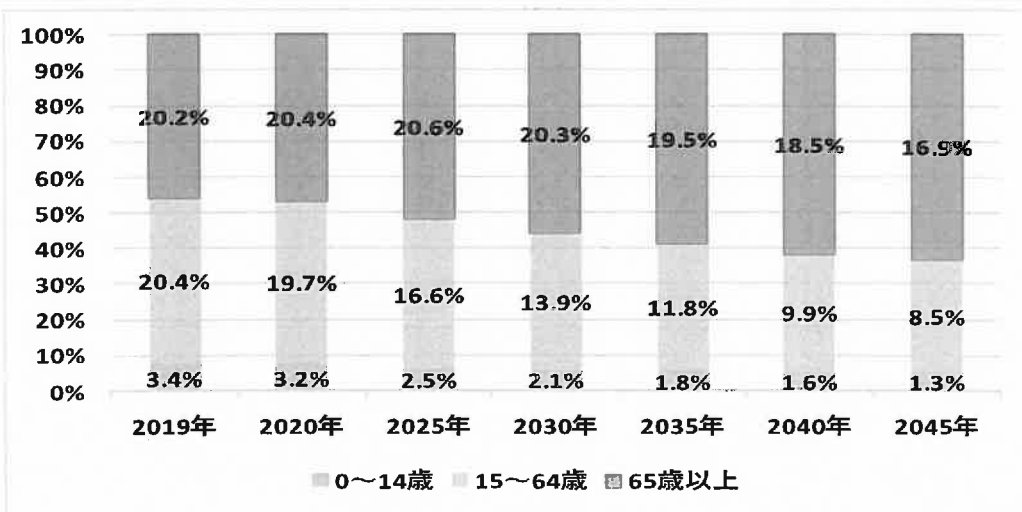
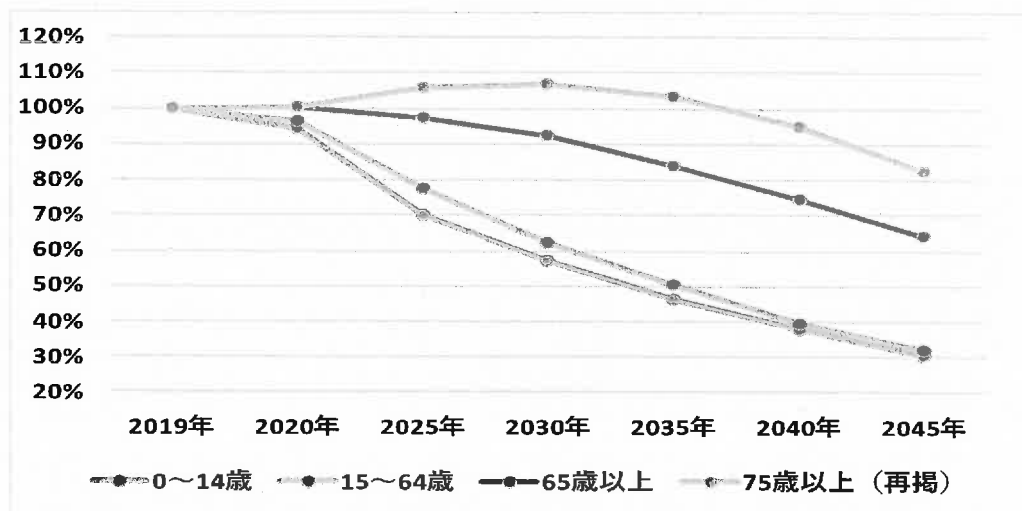
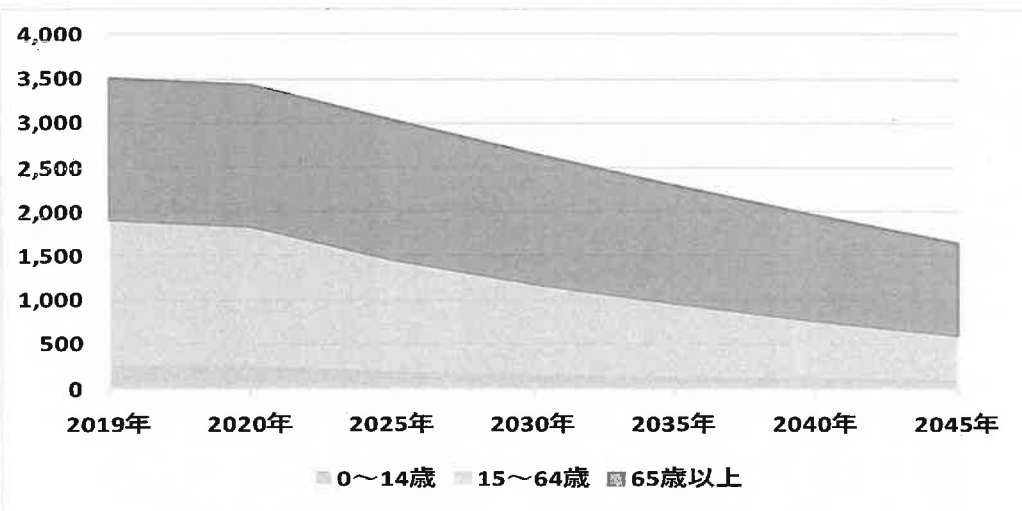
年齢階層	2019年	2020年	2025年	2030年	2035年	2040年	2045年
0~14歳	755	762	721	865	818	578	548
15~64歳	3,036	3,004	2,821	2,692	2,570	2,392	2,191
65歳以上	1,752	1,789	1,853	1,864	1,839	1,837	1,839
75歳以上 (再掲)	903	931	1,092	1,171	1,213	1,192	1,139
総計	5,543	5,555	5,395	5,221	5,025	4,807	4,578

# 岐阜県の人口推計（市町村別：川辺町）



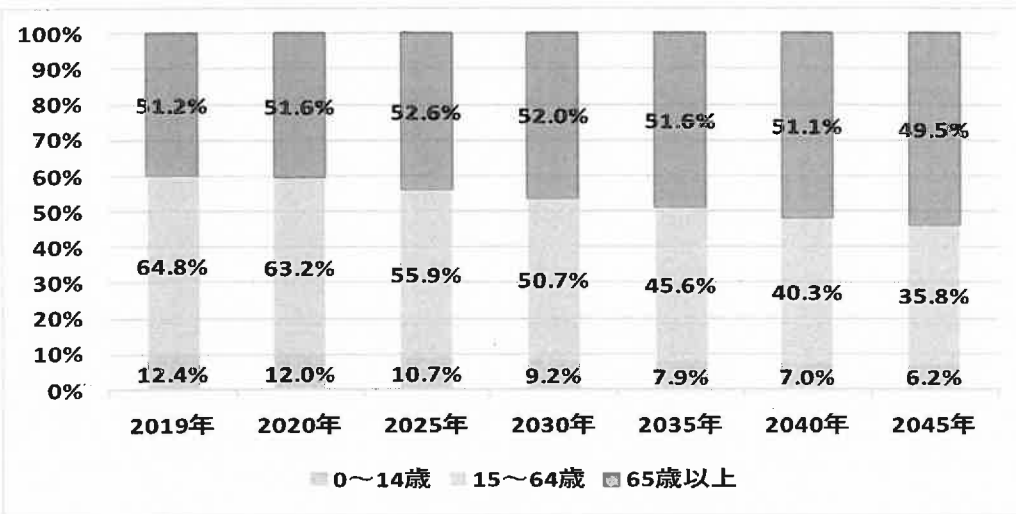
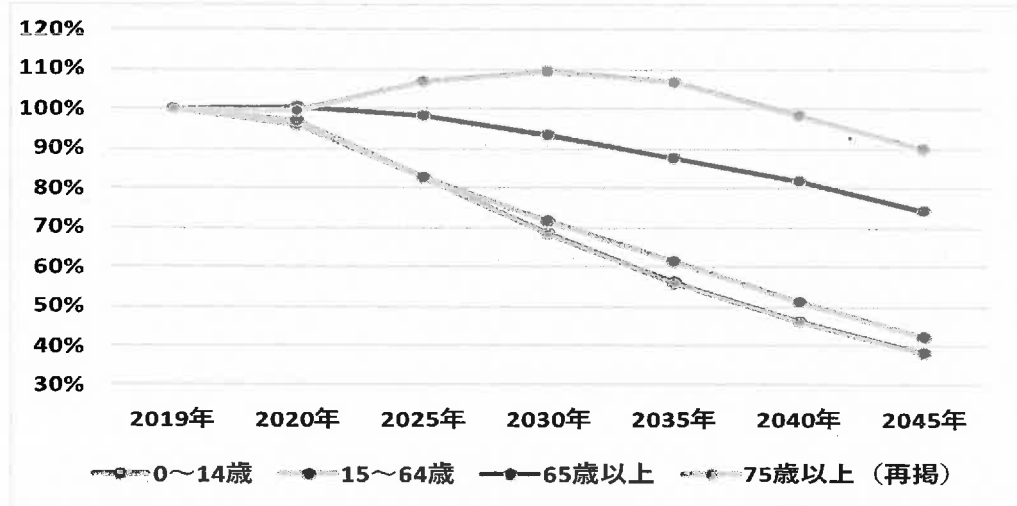
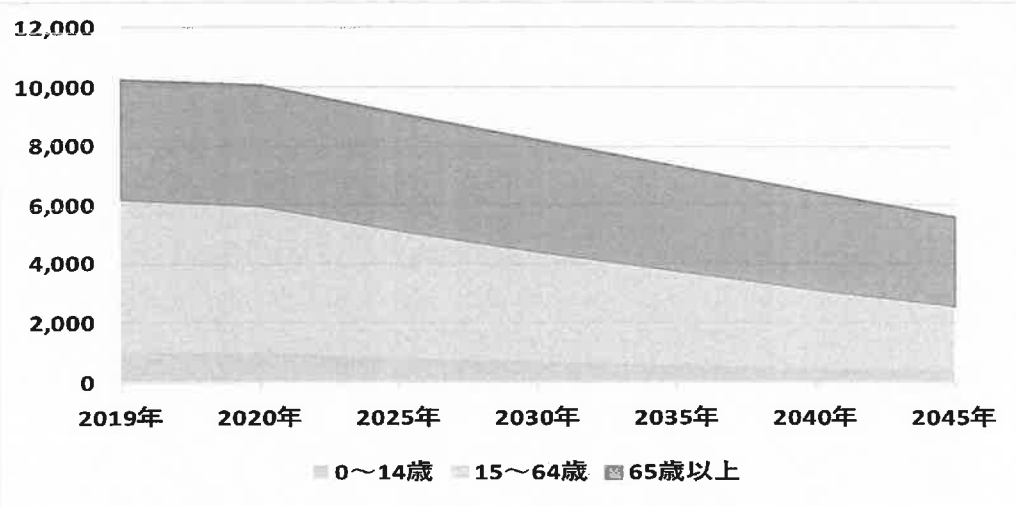
年齢階層	2019年	2020年	2025年	2030年	2035年	2040年	2045年
0～14歳	1,268	1,254	1,158	1,078	1,004	951	892
15～64歳	5,451	5,367	5,039	4,674	4,362	3,950	3,669
65歳以上	3,153	3,183	3,195	3,196	3,144	3,141	3,005
75歳以上 (再掲)	1,681	1,704	1,923	2,002	1,976	1,949	1,882
総計	9,870	9,804	9,392	8,948	8,510	8,042	7,567

# 岐阜県の人口推計（市町村別：七宗町）



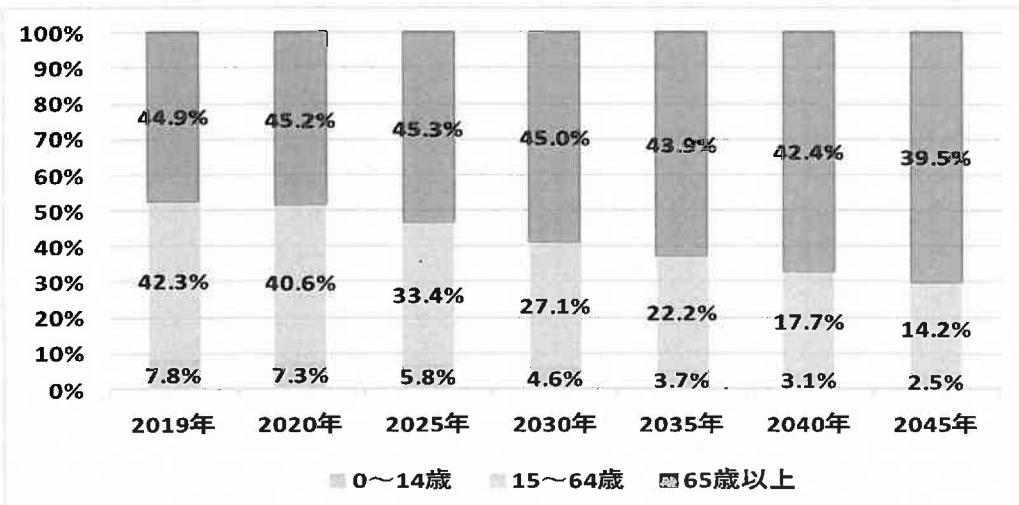
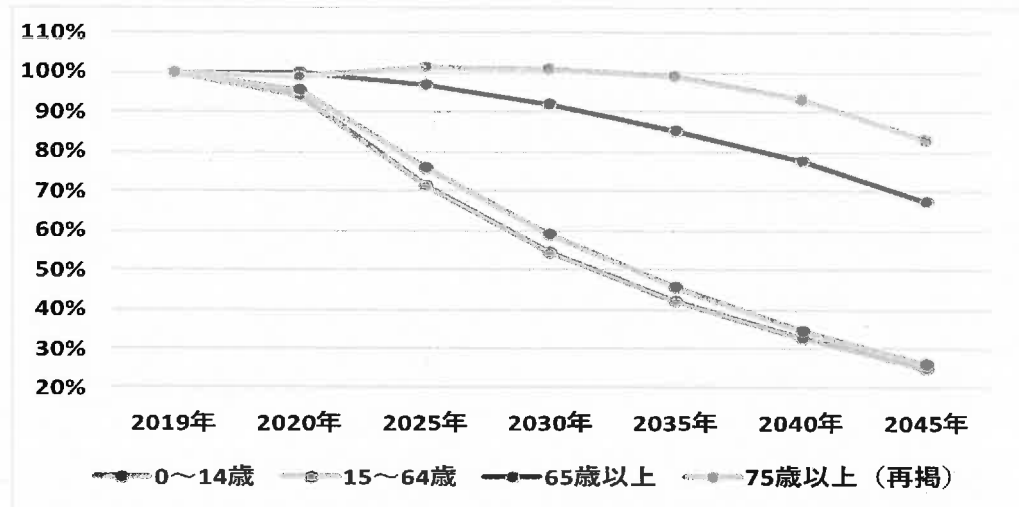
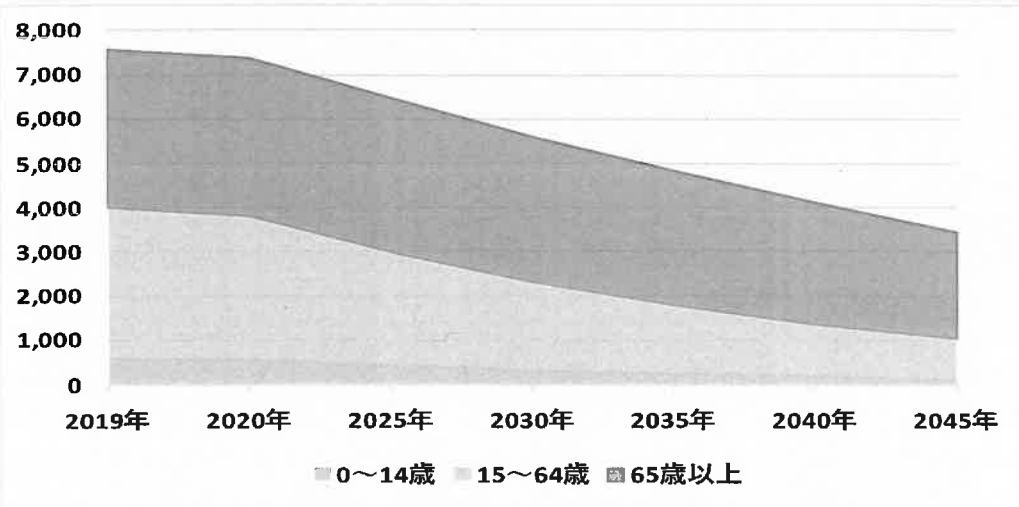
年齢階層	2019年	2020年	2025年	2030年	2035年	2040年	2045年
0~14歳	270	255	190	155	125	102	82
15~64歳	1,627	1,564	1,265	1,015	819	646	521
65歳以上	1,613	1,618	1,573	1,487	1,354	1,207	1,034
75歳以上 (再掲)	909	911	960	971	937	861	748
総計	3,510	3,437	3,028	2,657	2,298	1,955	1,637

# 岐阜県の人口推計（市町村別：八百津町）



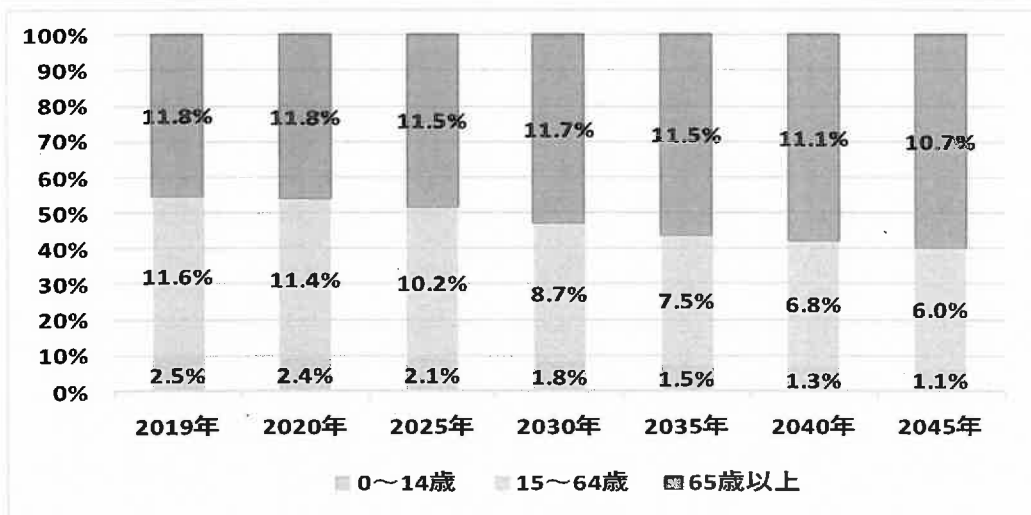
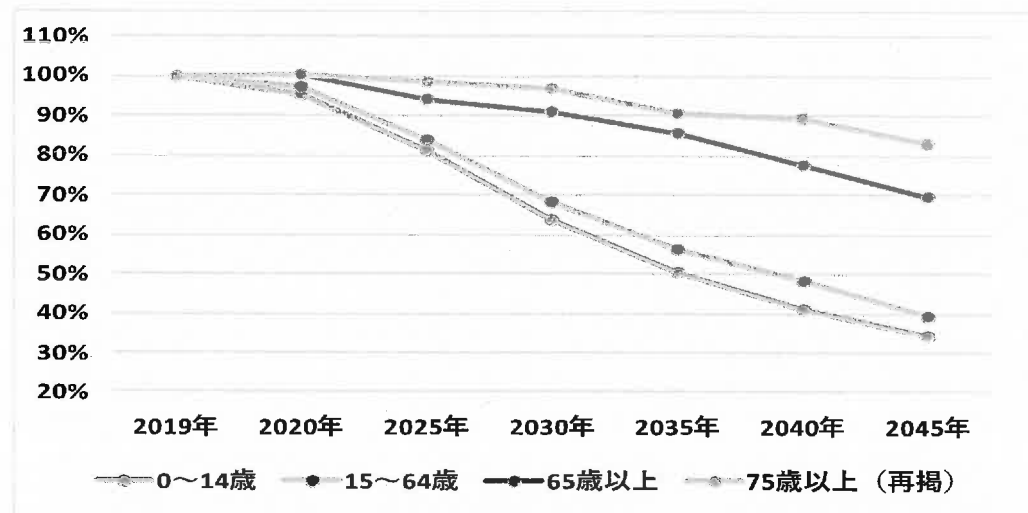
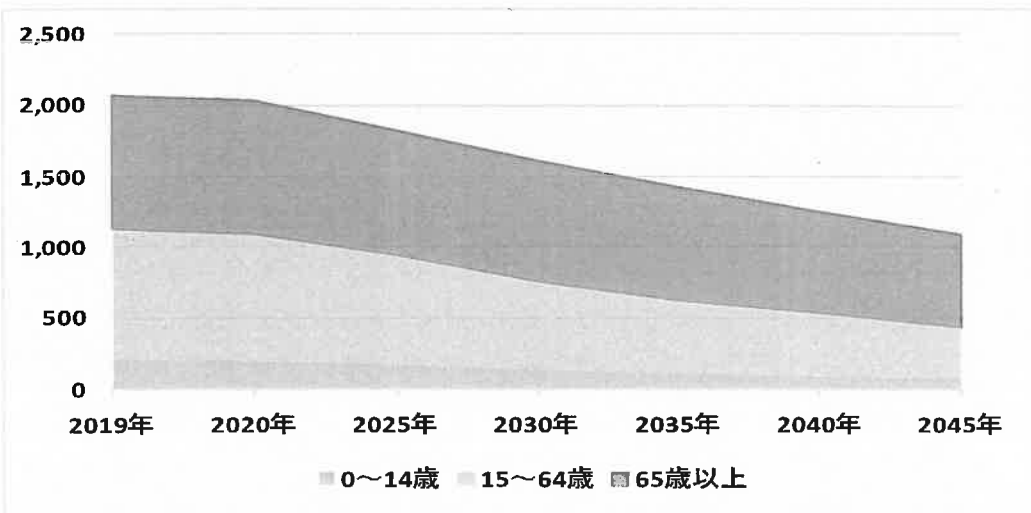
年齢階層	2019年	2020年	2025年	2030年	2035年	2040年	2045年
0~14歳	987	950	816	876	551	458	379
15~64歳	5,171	5,014	4,273	3,711	3,171	2,635	2,194
65歳以上	4,080	4,095	4,015	3,801	3,582	3,339	3,032
75歳以上 (再掲)	2,208	2,204	2,355	2,417	2,358	2,169	1,986
総計	10,238	10,059	9,104	8,188	7,304	6,432	5,605

# 岐阜県の人口推計（市町村別：白川町）



年齢層	2019年	2020年	2025年	2030年	2035年	2040年	2045年
0~14歳	819	582	442	338	259	202	155
15~64歳	3,370	3,219	2,550	1,982	1,543	1,156	869
65歳以上	3,583	3,584	3,462	3,288	3,051	2,774	2,417
75歳以上（再掲）	2,128	2,107	2,152	2,148	2,103	1,984	1,769
総計	7,572	7,385	6,454	5,606	4,853	4,132	3,441

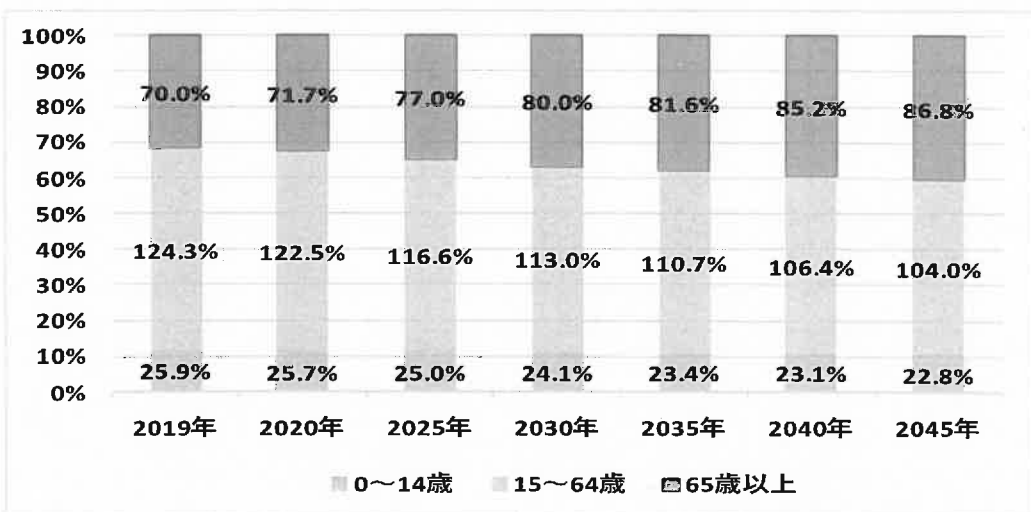
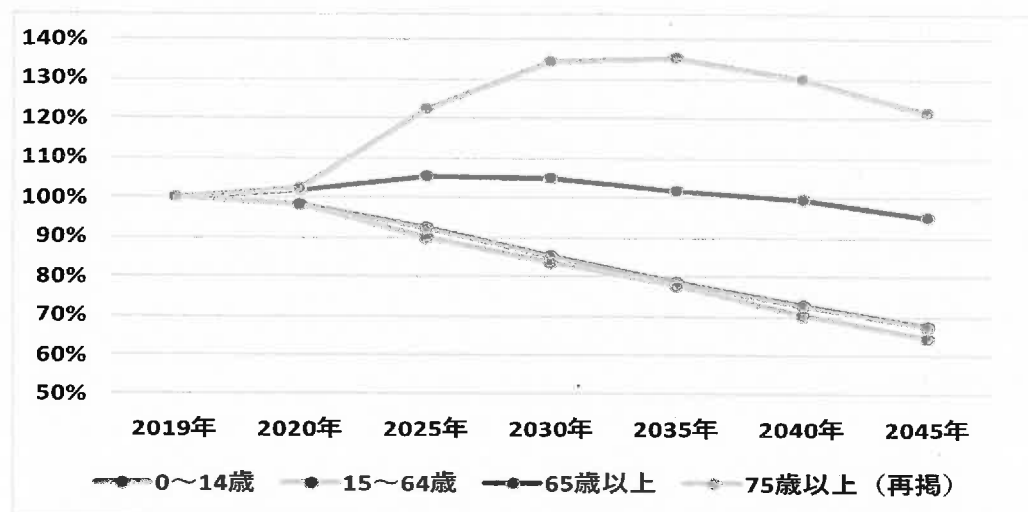
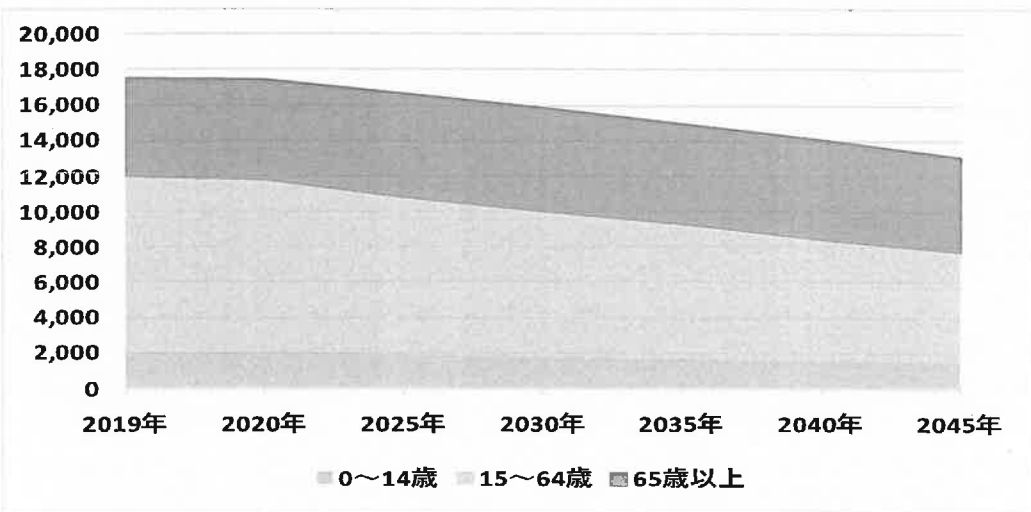
# 岐阜県の人口推計（市町村別：東白川村）



年齢階層	2019年	2020年	2025年	2030年	2035年	2040年	2045年
0～14歳	200	191	162	128	101	82	69
15～64歳	928	903	777	633	523	447	366
65歳以上	937	939	880	853	801	725	654
75歳以上（再掲）	573	574	564	553	519	512	475
総計	2,065	2,033	1,819	1,614	1,425	1,254	1,089



# 岐阜県の人口推計（市町村別：御嵩町）



年齢階層	2019年	2020年	2025年	2030年	2035年	2040年	2045年
0～14歳	2,068	2,036	1,900	1,763	1,625	1,509	1,395
15～64歳	9,915	9,723	8,905	8,265	7,691	6,961	6,368
65歳以上	5,583	5,690	5,884	5,852	5,672	5,569	5,316
75歳以上（再掲）	2,702	2,768	3,304	3,626	3,657	3,506	3,284
総計	17,566	17,449	16,697	15,880	14,988	14,039	13,079