

# 中学生以下の子供に対する声掛け事案等の発生状況(表)

令和2年12月

※警察が認知した事案を基に作成しています。

## 特徴

- ・ 声掛け事案等の認知件数は、507件(前年同期比-143件)
- ・ 女子小学生、女子中学生に対するものが321件(約63%)
- ・ 路上での発生が385件(約75%)
- ・ 下校途中が225件(44%)
- ・ 登下校時間帯に385件(約75%)と集中  
(午後3時から午後6時の間に317件、午前7時から午前8時までの間に68件)

## 年次推移

年	H16	H17	H18	H19	H20	H21	H22	H23	H24	H25	H26	H27	H28	H29	H30	R1	R2
件数	199	186	127	128	188	109	165	145	172	185	273	368	436	479	600	650	507

※R1までは1年間の認知件数

## 月別件数と前年同期比

年別\月	1月	2月	3月	4月	5月	6月	7月	8月	9月	10月	11月	12月	年間計
令和1年	36	38	47	38	77	71	49	22	103	66	47	56	650
令和2年	29	36	11	11	24	68	59	46	53	85	50	35	507
前年比	-7	-2	-36	-27	-53	-3	10	24	-50	19	3	-21	-143

## 対象別

未就学児	小学生	中学生
11	348	148

## 男女別

	全体			
	未就学児	小学生	中学生	
男	5	143	30	178
女	5	203	118	326
不明	1	2	0	3

## 場所別

路上	公園神社	建物内	幼・小・中学校内	バス停	駐輪場・駐車場	その他	合計
385	47	15	1	2	18	39	507

## 被害者別

下校途中	登校途中	遊び中	移動中	その他	合計
225	89	86	67	40	507

※「移動中」とは、登下校以外の移動であり、買い物や塾への行き帰り等が含まれる。

※「その他」とは、自宅に在宅中等移動を伴わないものである。

## 時間帯別

時間帯	6~7	7~8	8~9	9~10	10~11	11~12	12~13	13~14	14~15	15~16	16~17	17~18	18~19	19~20	20~6	不明	合計
件数	2	68	5	7	11	14	10	14	23	105	172	40	16	8	12	0	507

## 【声掛けの主な内容】

### ～小学生に対するもの～

- ・ 車に乗っていくか？
- ・ 写真撮ってもいい？
- ・ 寒いから車に乗って待つ？
- ・ かわいいね、悪いおじさんじゃないよ
- ・ おはよう、名前は？年齢は？
- ・ お金貸してあげるから、いくらほしい？
- ・ おやつあげるからおいで
- ・ お金あげるから神社に行こう
- ・ ちょっとこっち来てよ
- ・ ユーチューブやっているから、一緒に写真撮ろうよ

### ～中学生に対するもの～

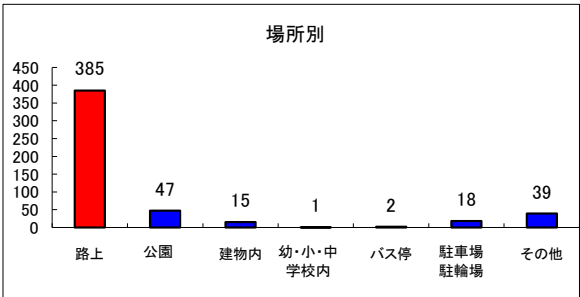
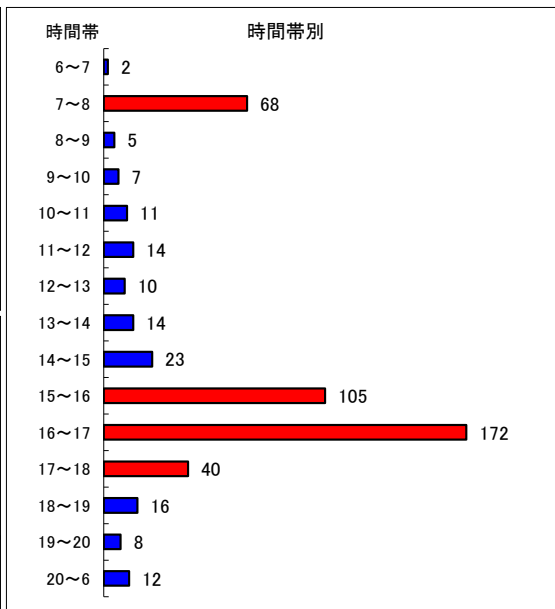
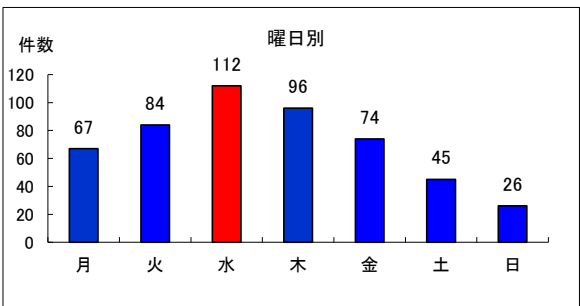
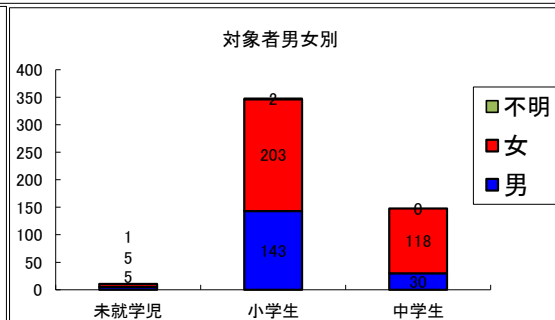
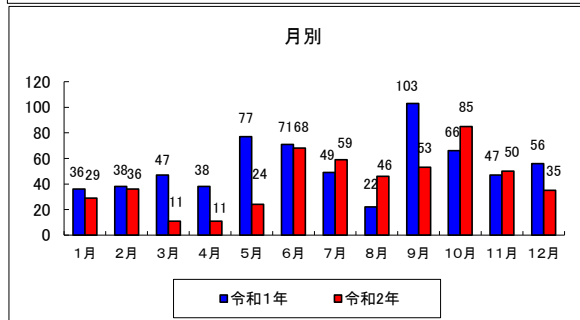
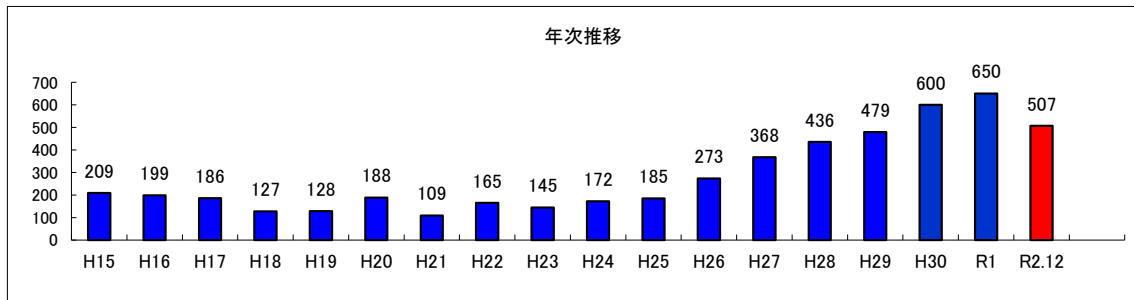
- ・ 面白いものを見せてあげるからこっちへおいで
- ・ 俺は犯罪者だ
- ・ おい！
- ・ 若い子を対象とした調査をしています  
謝礼に1万円ほど払います
- ・ マスクをしないと写真撮ってSNSにあげますよ
- ・ 一緒に遊ばない？
- ・ 名前何て言うの？何歳？住所教えて

# 中学生以下の子供に対する声掛け事案等の発生状況（グラフ）

令和2年12月

声掛け事案等とは、中学生以下の子供に対して、誘拐、強制わいせつ等の犯罪被害には至らないが、その前兆としてとらえられる声掛けやつきまとい、その他子供に不安を覚えさせるような言動があったものをいいます。

※警察が認知した事案を基に作成しています。

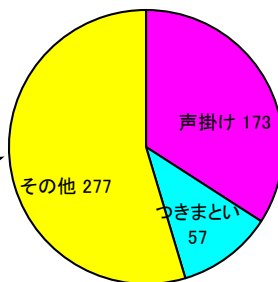


#### その他には・・・

- ・カメラを向けられ、容姿等を撮影された
- ・携帯電話を向けられた
- ・自転車で近づいてきた
- ・男が手を広げて近づいてきた
- ・じっと見つめられた
- ・車や徒歩で後をつけられた
- ・男ににらまれた
- ・笑いながら手を振ってきた
- ・留守番中、敷地内に入ってきた人を目撃した
- ・車からクラクションを鳴らされた

などがありました。

#### 事案別



# ◇保護者の皆さんへお願い◇



子供に対する声掛け事案などが増えています。  
保護者の皆さんはもとより、地域にお住まいの方、  
保育所、学校関係者などより多くの大人が子供達を  
見守り、子供達には「自分の身は自分で守ること」を  
意識づけてください。

## 1 「セーフティファイブ」を 子供に言い聞かせましょう

### 【セーフティファイブ】

- 一人にならない
- ついていかない
- 大声を出す
- 近づかない
- 話をする



## 2 子供にとって「危険なこと」について、 家族みんなで話し合しましょう



### 普段から...

- 家族で話し合い、「何が不審、危険なのか」を教えてください。
- 「子供110番の家」の場所、活用方法などを教えてください。
- 子供の遊び場、友人宅、通園・通学路などを把握してください。
- 「声掛け」、「不審者出没」などの発生場所や危険な場所を確認してください。

### 外出時...

- 防犯ブザーなどを目立つようにして持たせてください。
- 必ず、行き先、帰宅時間、誰と一緒に確認してください。



### 3 地域ぐるみで、「**ながら見守り**」などの 子供の見守り活動をお願いします

- 「散歩しながら」、「畑仕事しながら」、「配達しながら」などの機会を利用した『ながら見守り』をお願いします。
- 見慣れない人には、積極的にあいさつ、声掛けをするなど、地域で防犯意識の高さをアピールしてください。



### 4 子供が被害に遭いそうな時は、 直ぐに**110番**通報してください



不審者を見かけたら・・・

- 110番又は最寄りの警察署に通報してください
- 子供を不審者から引き離し、保護してください。

**緊急**

被害を見たら・・・

- 直ぐに110番通報してください。
- 子供が連れ去られそうな場合は、大声で近くの人に知らせてください。
- 「車の色」、「ナンバー」、「人相」、「着衣」などをメモしてください。
- 子供からの相談など、声掛け、つきまとい、盗撮、わいせつ行為などを認知した場合にも、110番又は最寄りの警察へ通報してください。



### 5 「**岐阜県警察安全・安心メール**」などで 防犯情報を入手しましょう



不審者情報などをタイムリーに配信中！！

配信情報

- 子供と女性の安全に関する情報
- 犯罪の発生・検挙等に関する情報
- 県警からのお知らせ など



登録用メールアドレス

gifupolice@sg-m.jp