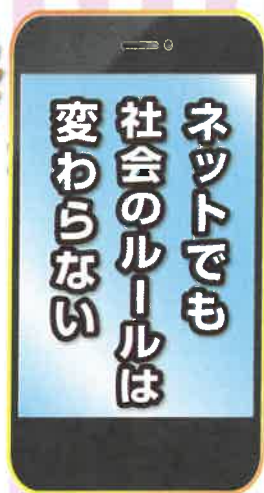



IPA「ひろげよう情報モラル・セキュリティコンクール」2019

優秀賞 (ネット安全・安心ぎふコンソーシアム会長賞) 受賞作品



県立各務原西高等学校1年 藤村 未来さん



土岐市立泉中学校1年 根崎 和海さん

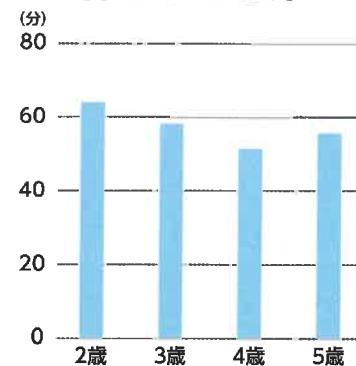


輪之内町立仁木小学校6年 三浦 夢乃さん

ネットの危険から子どもたちを守るために

保護者のみなさんへ

未就学児のネットの平均利用時間 (平日1日当たり)



H30度「青少年のインターネット利用環境実態調査」(内閣府)

利用ネット機器

小学生

1位 携帯ゲーム 2位 タブレット端末

中学生

1位 スマートフォン 2位 タブレット

高校生

1位 スマートフォン 2位 携帯ゲーム機

ネット利用内容

小学生

1位 ゲーム 2位 動画視聴

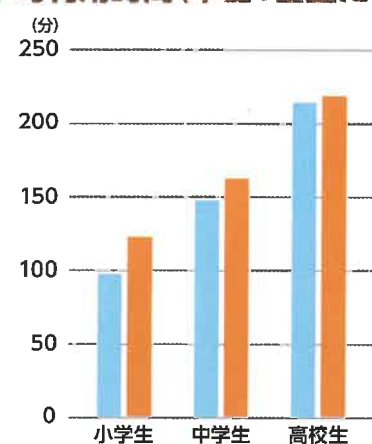
中学生

1位 動画視聴 2位 ゲーム

高校生

1位 コミュニケーション 2位 動画視聴

小・中・高校生のネットの平均利用時間(平日1日当たり)



H30度「青少年のインターネット利用環境実態調査」(内閣府)

幼児

スマホやゲーム機、ひとりで遊ばせていませんか?

お子さんの「ネットとのよい出会い」「利用習慣の基礎」をつくるために

- 動画やゲームは保護者が選びましょう。
- スマホやゲーム機は親子で一緒に利用しましょう。
- 家庭での使用ルールを作り、一緒に守りましょう。

小学生

「ネットいじめ」のはじまりは小学生。携帯ゲーム機もネットに接続できます。

ネットトラブルを未然に防止するために

- 親子で一緒にネット体験をして、お子さんが興味を持つサイトや熟中している分野などを知った上でルール作りをしましょう。
- お子さんに渡すネット機器はフィルタリングサービスなどの初期設定をしましょう。
- 日頃からお子さんのネット利用状況を正しく把握しましょう。

中学生

中学生はLINEやSNSデビュー年齢。

高校生

高校生はLINEやSNSのヘビーユーザー。

「目立ちたい」、「人気者になりたい」思いで安易な投稿。保護者に内緒で不適切サイトや課金サイトの利用。

お子さんが被害者にも加害者にもならないようにするために

- ネット投稿や流出した個人情報は容易には消去できず、進学や就職など将来にわたって影響を及ぼす可能性があることをきちんと伝えましょう。
- 親の目が届かなくなる年代だからこそ、気軽に相談できる関係づくりを心がけましょう。
- 社会で許されないことはネット上でも許されないことを伝え、大人としての責任と常識を教えましょう。

「ケータイ安全・安心利用研修会」無料講師派遣のお知らせ

学校やPTA、地域団体等が主催するインターネットの安全・安心利用に関する研修会へ講師を無料で派遣しています。平成30年度は163の小中高校、特別支援学校、PTA団体、市町村の青少年育成団体にご利用いただきました。是非、ご活用ください。

詳しくは、ネット安全・安心コンソーシアムのサイト

<http://www.ip.mirai.ne.jp/~g-ikusei/consortium/> をご覧ください。

〒500-8570 岐阜県岐阜市藪田南2-1-1 岐阜県環境生活部私学振興・青少年課内 (公社) 岐阜県青少年育成県民会議

ネット安全・安心ぎふコンソーシアム事務局

TEL 058-272-8238 FAX 058-278-2612 E-mail g-ikusei@ip.mirai.ne.jp

ネット安全・安心ぎふコンソーシアムとは、行政、学校、保護者、青少年育成団体、携帯電話事業者等が連携し、青少年のインターネット・携帯電話の安全・安心利用の推進に向けて、啓発活動をする組織です。

ネット安全・安心ぎふコンソーシアム

家庭で考える

親子で話し合いましょう!!

親子で一緒に取り組もう!

家庭のルールをつくりましょう。

我が家のルール(例)

- ゲームやネットを使っているのは、1日__分です。
- お父さん、お母さんにことわって、近くで使います。
- 食事中や車の中では使いません。
- 夜__時以降は使いません。
- リビングで充電します。
- 変わったことや困ったことが起きたら、すぐに相談します。

- 「ネットを使わない」「テレビを見ない」時間をつくりましょう。
- ネット以外に興味を持てることを見つけましょう。
- ネットのプラス面、マイナス面を考えましょう。
- ルールを守れなかったときは、ネットに夢中になった原因を話し合いましょう。



親子で確認しましょう!

被害者にならないために

- ネットにはウソの情報があるので、安易に信用しない。
- 趣味が合うからと言って信用しすぎない。
※特に一人で会うことは危険
- SNSや写真投稿サイトには、個人が特定できる情報は載せない。
※名前、住んでいる場所、学校名、訪れた店、地域の行事等。友達の写真を載せる場合、許可があっても危険にさらすこととなります。
- 非公開のグループトーク、SNSの非公開アカウントを活用する。
- IDやパスワードは他人に教えない。
- 他人のID、パスワードを使用しない。
- ゲームの課金でお金を使いすぎない。
※おこづかいの範囲・使用金額の把握



加害者にならないために

- 相手が傷つくような内容は、書き込まない。
※内容によっては、いじめや犯罪につながります。
- 著作権や肖像権があるものはアップロードしない。※カラオケ・映画・テレビ番組等
- 違法だと知って、映画等をダウンロードしない。
- 不正アクセス、ウイルスの作成をしない。
- 自転車に乗りながらスマホをしない。



有害情報をさえぎる

フィルタリング・ペアレンタルコントロールを設定しましよう!

フィルタリングとは

インターネット上のアダルト・出会い系・暴力・違法サイトなどの子ども達に見せたくない有害なサイトを選別し、閲覧できないようにするサービスのことです。

ペアレンタルコントロールとは

子供によるパソコンやスマホ等の情報通信機器、ゲーム機の利用について、親がその利用を制限する取組のことで、機器等により使用できるソフトウェアの制限や使用時間の制限、使用したソフトウェアの記録等ができるものもあります。

フィルタリング・ペアレンタルコントロールの設定

大手携帯電話会社スマートフォン

フィルタリング						
OS	Android			iOS (phone/ipad)		
利用目的	Web	無線LAN wi-fi	アプリ	Web	無線LAN wi-fi	アプリ
機能制限 (フィルタリング) 方法	① あんしんフィルター for (企業名・ブランド名)					② 端末の機能制限

① 下のQRコードから、携帯電話各社の「あんしんフィルター」につながります



あんしんフィルター for docomo



あんしんフィルター for au



あんしんフィルター for SoftBank

② iOS端末のアプリ制限の設定



ペアレンタルコントロール

OS事業者(Apple・Google等)が提供する、ペアレンタルコントロールのサービスを活用しましよう。



※詳しくは各社ホームページをご確認ください。

主なゲーム機

ペアレンタルコントロール

- 3DS [HOMEメニュー] → [保護者による使用制限]
- Wii U [Wii Uメニュー] → [保護者による使用制限]
- Switch [NintendoみまもりSwitch]のアプリを保護者のスマホにインストールしてから設定 (本体からも一部可)
- PlayStation(r)Vita・ホーム画面「ペアレンタルコントロール」

フィルタリング

○Newニンテンドー3DS/Newニンテンドー2DSについては、販売時からフィルタリングが設定されています。

※詳しくは各社ホームページをご確認ください。