

広報紙「岐阜県議会だより」に関するアンケート調査結果

議会事務局総務課

1 調査目的

岐阜県議会では、開かれた県議会に向けた取組みの一環として、平成27年度から定例会ごとに広報紙「岐阜県議会だより」を発行しています。

今後、さらに読みやすく、県民の皆様が親しんでいただける広報紙にするため、アンケート調査を実施しました。

2 調査対象等

調査対象：県政モニター835人（うちインターネットモニター506人）

調査方法：郵送及びインターネット

調査期間：令和2年8月12日～8月31日

回収結果：715人（回収率85.6%）

構成比はパーセントで表し、小数点以下第2位を四捨五入して算出しています。

そのため、合計が100%にならない場合があります。

3 結果概要

○ 広報紙「岐阜県議会だより」を読んだ感想について

- ・ 読みやすさについては、「普通」が57.6%、「読みやすい」が28.8%、「読みにくい」は13.0%となった。読みにくい理由は、「文章が長い」が76.3%、「写真やイラストが少ない」が66.7%となった。
- ・ 情報量については、「ちょうどよい」が71.5%と最も高く、「多い」が13.6%、「少ない」が5.7%となった。
- ・ 紙面の中で最も関心を持てた項目は、「一般質問の内容」が67.3%と最も高く、続いて「常任委員会の内容」が45.7%となった。

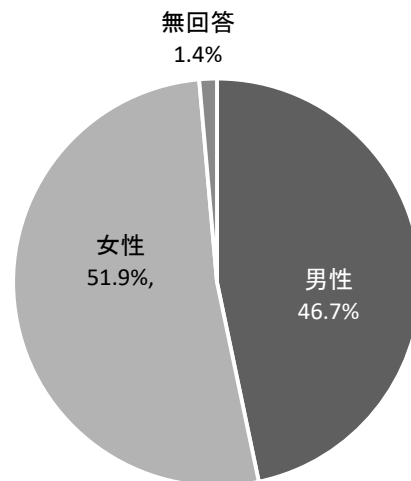
○ 「岐阜県議会だより」の認知度について

- ・ これまで岐阜県議会だよりを目にしたことがあるかについては、「ある」が21.7%、「ない」が77.9%であった。
- ・ 「ある」と答えた方がどこで目にしたのかについては、「県議会のホームページ」が38.7%と最も高く、続いて「市町村役場」が32.9%、「公立図書館」が29.0%となった。
- ・ どのような場所で閲覧することができるかについては、「自治体が運営する貸出施設（会議室等）」が45.7%、病院（すでに設置している県立病院は除く）が37.6%となった。

4 回答者属性

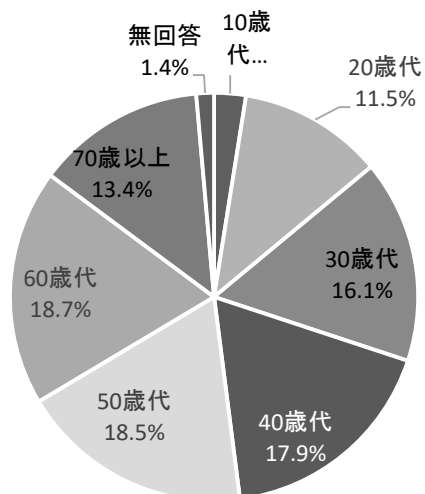
(1) 性別

	人数	割合
男性	334	46.7%
女性	371	51.9%
無回答	10	1.4%
計	715	100.0%



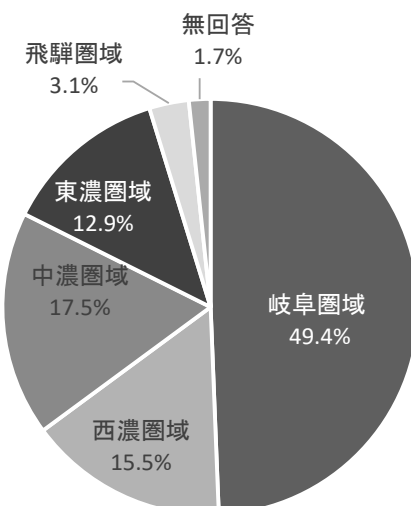
(2) 年代別

	人数	割合
10歳代	18	2.5%
20歳代	82	11.5%
30歳代	115	16.1%
40歳代	128	17.9%
50歳代	132	18.5%
60歳代	134	18.7%
70歳以上	96	13.4%
無回答	10	1.4%
計	715	100.0%



(3) 居住圏域別

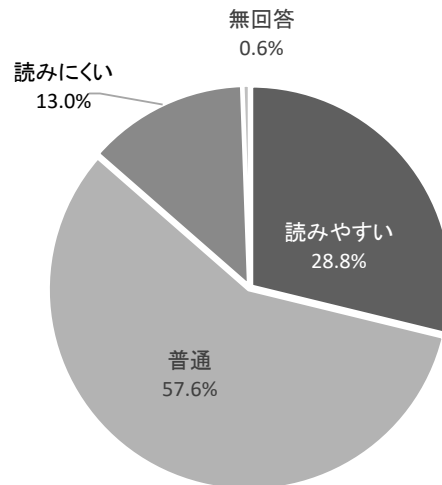
	人数	割合
岐阜圏域	353	49.4%
西濃圏域	111	15.5%
中濃圏域	125	17.5%
東濃圏域	92	12.9%
飛騨圏域	22	3.1%
無回答	12	1.7%
計	715	100.0%



5 調査結果

問1 読みやすさはいかがでしたか。

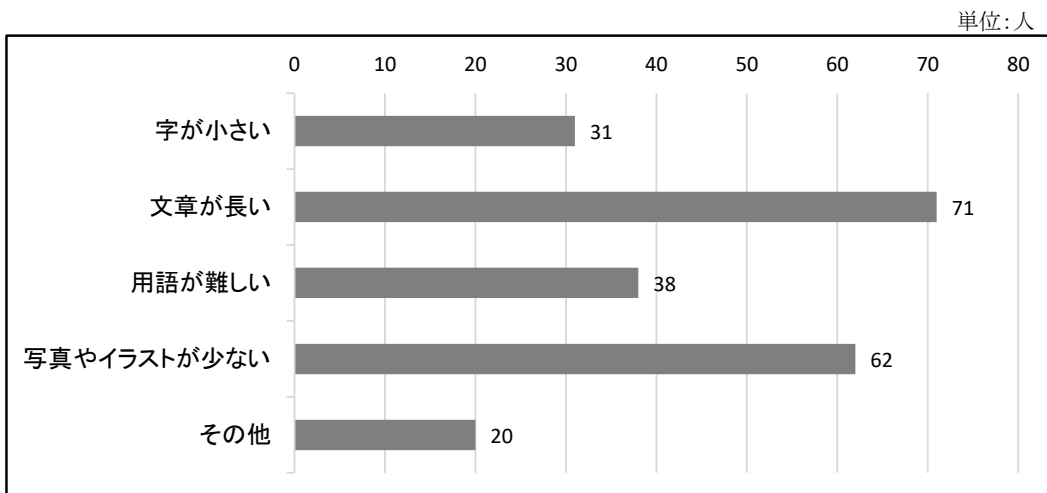
	人数	割合
読みやすい	206	28.8%
普通	412	57.6%
読みにくい	93	13.0%
無回答	4	0.6%
計	715	100.0%



問2 (問1で「読みにくい」と答えた方)
読みにくいと感じた理由は何ですか。(複数回答)

	回答数	割合
字が小さい	31	33.3%
文章が長い	71	76.3%
用語が難しい	38	40.9%
写真やイラストが少ない	62	66.7%
その他	20	21.5%
計	222	-

回答者 93 人

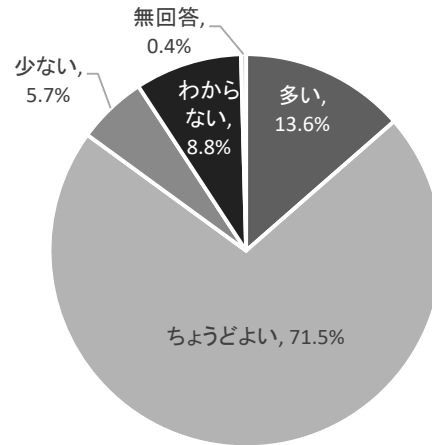


「その他」のうち主なもの

- ・ キャッチーな見出しや、自分の生活との関わり等、分かり易さが必要。
- ・ 特に答弁、要点を強調すると読み易い
- ・ 文字線を少し細くする。
- ・ 文字の間隔が狭くごちゃごちゃして見える。

問3 情報量はいかがでしたか。

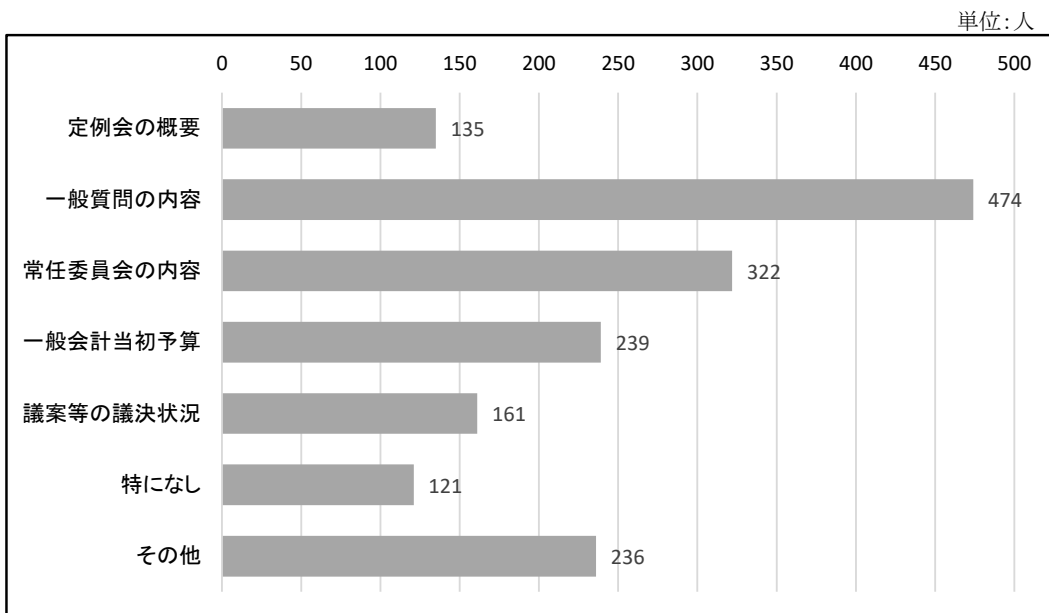
	人数	割合
多い	97	13.6%
ちょうどよい	511	71.5%
少ない	41	5.7%
わからない	63	8.8%
無回答	3	0.4%
計	715	100.0%



問4 紙面の中で特に関心が持てた項目は何ですか。(複数回答)

	回答数	割合
定例会の概要	135	19.2%
一般質問の内容	474	67.3%
常任委員会の内容	322	45.7%
一般会計当初予算	239	33.9%
議案等の議決状況	161	22.9%
特になし	121	17.2%
その他	236	33.5%
計	1,688	-

回答者 704 人

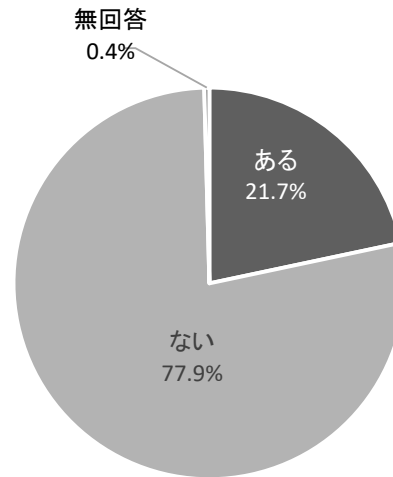


「その他」のうち主なもの

- ・ 新型コロナウイルス感染症
- ・ ターゲットイヤー2020(地歌舞伎勢揃い講演、戦国武将観光の推進)
- ・ その他の活動「新型コロナウイルス感染症対策委員会の設置について」

問5 「岐阜県議会だより」をご覧になったことはありますか。

	人数	割合
ある	155	21.7%
ない	557	77.9%
無回答	3	0.4%
計	715	100.0%



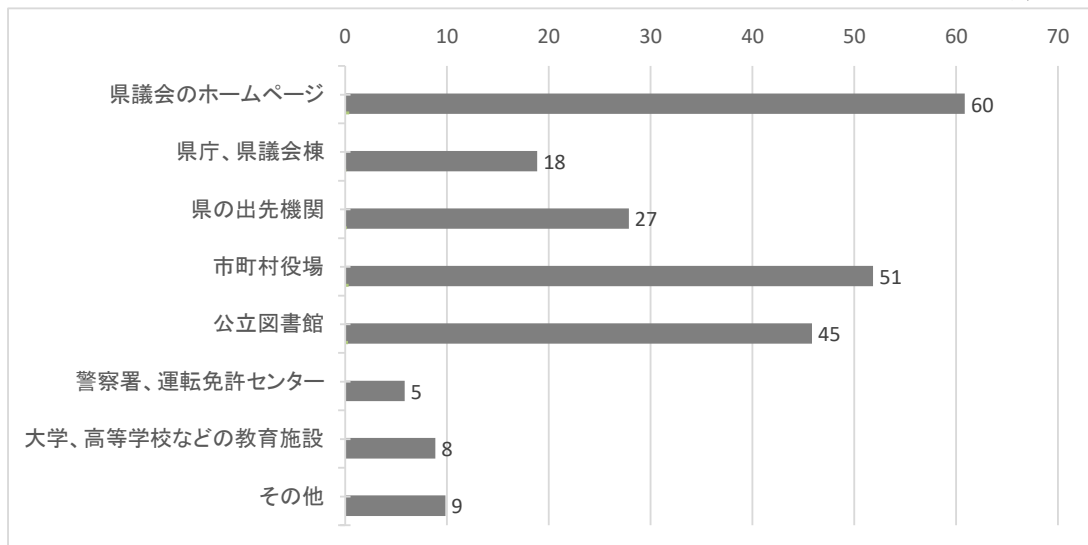
問6 (問5で「ある」と答えた方)

「岐阜県議会だより」をどこでご覧になりましたか。(複数回答)

	回答数	割合
県議会のホームページ	60	38.7%
県庁、県議会棟	18	11.6%
県の出先機関	27	17.4%
市町村役場	51	32.9%
公立図書館	45	29.0%
警察署、運転免許センター	5	3.2%
大学、高等学校などの教育施設	8	5.2%
その他	9	5.8%
計	223	-

回答者 155 人

単位:人



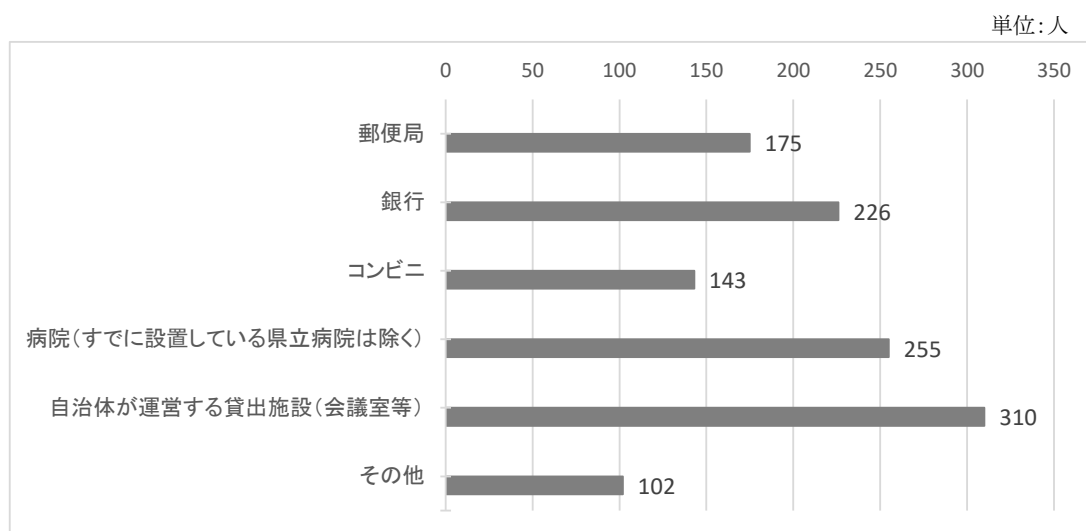
「その他」のうち主なもの

- ・自治会の回覧
- ・町内会の回覧

問7 あなたが「岐阜県議会だより」を読む場合に、上記問6に記載の場所以外にどのような場所で閲覧できると良いと思いますか。(複数回答)

	回答数	割合
郵便局	175	25.8%
銀行	226	33.3%
コンビニ	143	21.1%
病院(すでに設置している県立病院は除く)	255	37.6%
自治体が運営する貸出施設(会議室等)	310	45.7%
その他	102	15.0%
計	1,211	-

回答者 679 人



「その他」のうち主なもの

- ・ ツイッターなどのSNS
- ・ WEBで閲覧できれば問題ない
- ・ 全戸配布
- ・ 市の広報と一緒に回覧版で回す
- ・ 駅前の電光掲示板、大型商業施設内の掲示施設

問8 「岐阜県議会だより」についてご意見・ご要望・ご感想などございましたら、お聞かせください。

(主な意見等)

【広報紙面に対するご意見等】

- ・ 文字は少なめが良い。興味を持ってもらえるようインパクトのある紙面をお願いする。
- ・ 読者数を増やしたいのであれば、1ページ目は県民が関心のある内容を中心に書くべき。細かい日付や詳細な案件数は、個人的にはほとんど関心が無いし、多くの県民も同様だと思う。このような内容は一番最後の方に表や箇条書きで書いておけば十分で、それよりも一般質問や審査事項、主な事業から県民が最も関心が高い内容・県として注力していることをピックアップして記載した方がよいのではないか。
- ・ 一般質問について、質問された議員名、所属党派と答弁した執行部職員、知事等の掲載をお願いしたい。また、予算及び決算審査等について、代表的な質問と答弁を掲載できないものか。
- ・ いかにも難しそうな事が書いてあると感じるレイアウトだと思う。気軽に手に取れるような感じがしないので、もう少し、資料ぽくない、親しみを感じる事が出来るようなレイアウトにしたほうがよい。

【配布に関するご要望等】

- ・ 知らない人が多いと思うため、もっと広報した方が良いと思う。
- ・ 地元の議員さんが地元の会合等に出席されたときに議会の報告をしてもらえると関心も高まると思う。
- ・ 紙ベースでの配布は経費の無駄。そこを節約して他に当てるべき。県議会が一体何をやっているのかわからず、そこまで生活に影響のない一般市民からすると、興味がない。かつそこに経費(税金)はかけないでほしい。欲しいのは結果とより良い生活。デジタル化をすれば、関心があまりない若年層もスマホを通じて見る機会になるはず。
- ・ 各市で配布の広報誌に挟んで配られることはないのか。若しくは費用削減(ペーパーレス)なら県の公式Twitterなどにて、「岐阜県議会だより」が公式HPに掲載された時点で、掲載済み(掲載先URL表示)告知を行うようにすれば、フォローしていれば最新情報を受取ることができる。公式HPに掲載したら仕事が終わりでではなく、「最新情報公開しました、ご確認下さい」という情報発信まで行うとよい。

【その他、県議会に対するご意見等】

- ・ 初めて読み興味深くなるほどと思う事もあり勉強になった。
- ・ あることも知らなかったなので、もっと周知する方がいい。せっかく作っているんだから。
- ・ 新型コロナウイルスに関する医療機関の活動がとてもよく分かりました。杉原千畝のことを「議会だより」で知り、彼の偉業に感動しました。