

第 1 1 章

環 境

(環境衛生施設・水道・その他)

(1) 環境衛生関係施設数及び監視指導状況 (T11-1)

(平成16年度)

区分		市町名	総数	小計	大垣市	海津市	養老町	上石津町	垂井町	関ヶ原町	神戸町	輪之内町	安八町	墨俣町	小計	揖斐川町	大野町	池田町	監視	監視	
																			件数	件数	
																			(旧大垣)	(揖斐)	
営業関係施設	理容所		501	407	187	50	41	8	37	13	32	13	16	10	94	40	26	28	5	-	
	美容所		767	638	365	65	49	12	44	15	34	14	27	13	129	49	38	42	20	-	
	クリーニング所	一般		112	93	60	7	6	3	5	1	1	3	6	1	19	6	6	7	4	1
		取次店		672	567	304	78	44	6	35	11	42	11	27	9	105	32	28	45	10	2
	旅館等	ホテル		21	20	12	1	3	-	-	-	-	-	3	1	1	-	1	-	2	-
		旅館	通年		149	110	59	6	11	5	7	13	3	5	1	39	34	2	3	3	-
			季節的		24	8	3	-	1	2	-	2	-	-	-	16	15	1	-	-	-
		下宿		9	3	-	-	1	2	-	-	-	-	-	-	6	6	-	-	3	6
	施設	公衆浴場	一般		16	15	10	-	1	-	1	3	-	-	-	1	-	-	1	-	-
			特殊		86	67	34	10	7	4	3	3	3	1	1	1	19	13	2	4	20
		興行場		1	1	1	-	-	-	-	-	-	-	-	-	-	-	-	-	1	-
		計		2,358	1,929	1,035	217	164	42	132	58	118	42	85	36	429	195	104	130	68	22
生活環境施設	水道	上水道		14	11	1	3	1	-	1	1	1	1	1	3	1	1	1	29	8	
		簡易水道		48	21	1	6	3	5	4	2	-	-	-	27	25	-	2	24	31	
		専用水道		54	40	25	2	2	1	2	-	1	1	6	-	14	10	-	4	40	14
		簡易専用水道		211	179	100	20	8	2	17	8	9	5	8	2	32	9	12	11	-	3
		飲料水供給施設		26	2	-	-	-	2	-	-	-	-	-	-	24	3	-	21	2	3
		計		353	253	127	31	14	10	24	11	11	7	15	3	100	48	13	39	95	59
その他	墓地		1,109	809	140	240	62	128	57	30	66	27	33	26	300	160	63	77	-	-	
	火葬場		76	46	2	2	2	1	1	13	9	13	1	2	30	23	6	1	-	-	
	納骨堂		11	7	2	1	-	1	2	-	1	-	-	-	4	4	-	-	-	-	
	化製場死亡獣畜取扱場		1	1			1														
	特定建築物		73	61	40	5	7	1	2	-	2	2	2	-	12	3	4	5	-	-	
	プール		22	18	10	2	2	-	2	1	1	-	-	-	4	2	2	-	17	5	
	計		1,292	942	194	250	74	131	64	44	79	42	36	28	350	192	75	83	17	5	

(2) 薬事関係施設数及び監視指導状況 (T11-2)

(平成16年度)

区分	市町名		施設数 管内計	小計	大垣市	海津市	養老町	上石津町	垂井町	関ヶ原町	神戸町	輪之内町	安八町	墨俣町	小計	揖斐川町	大野町	池田町	監視 件数 (旧大垣)	監視 件数 (旧大野)	
	業局	製造業 専業 薬局																			
医薬品	業局		126	102	60	8	9	-	8	5	3	1	5	3	24	15	4	5	56	30	
	製造業	専業	7	6	2	-	-	1	-	-	-	-	3	-	1	-	-	1	-	1	
		薬局	55	47	33	6	1	-	2	2	1	-	-	2	8	4	1	3	18	2	
	輸入販売業	一般販売業	2	1	-	-	-	-	-	-	-	-	-	1	-	1	-	-	1	-	-
		卸売一般販売業	36	29	15	4	5	-	2	-	1	1	-	1	7	1	2	4	19	10	
	薬種商販売業	特例販売業	12	12	12	-	-	-	-	-	-	-	-	-	-	-	-	-	-	9	-
		配業者	52	39	18	6	4	2	5	1	3	-	-	-	13	3	6	4	6	-	
	配置従事者	配業者	85	61	25	1	12	7	8	1	1	3	2	1	24	19	-	5	13	15	
		従事者	18	14	8	1	-	-	2	2	-	-	1	-	4	2	2	-	-	-	
部外品	製造業	94	69	39	7	6	-	6	2	1	1	6	1	25	4	15	6	-	-		
	輸入販売業	4	2	-	-	1	-	-	-	-	1	-	-	2	-	-	2	-	1		
化粧品	製造業	-	-	-	-	-	-	-	-	-	-	-	-	-	-	-	-	-	-		
	輸入販売業	5	4	2	-	1	-	-	-	-	1	-	-	1	-	-	1	-	-		
医療用具	製造業	3	3	1	-	1	-	-	-	-	1	-	-	-	-	-	-	-	-		
	専業修理業	6	6	2	-	2	-	-	-	-	-	-	2	-	-	-	-	-	-		
	輸入販売業	5	5	5	-	-	-	-	-	-	-	-	-	-	-	-	-	-	-		
	販売業	2	2	1	-	-	-	-	-	-	-	-	1	-	-	-	-	-	-		
計	賃貸業	1,151	932	539	92	96	22	68	18	38	13	29	17	219	86	65	68	133	67		
	計	14	14	14	-	-	-	-	-	-	-	-	-	-	-	-	-	-	-		
計			1,677	1,348	776	125	138	32	101	31	48	22	50	25	329	134	95	100	254	126	
毒物劇物	製造業	12	11	5	-	1	-	1	-	1	1	2	-	1	1	-	-	-	-		
	輸入業	一般	-	-	-	-	-	-	-	-	-	-	-	-	-	-	-	-	-		
		農業用	196	167	96	19	12	1	16	5	5	3	9	1	29	11	8	10	51	14	
	業務上取扱者	特定	117	86	28	15	12	4	10	3	6	3	4	1	31	17	8	6	16	21	
		業務上取扱者	17	13	13	-	-	-	-	-	-	-	-	-	4	2	2	-	-	-	
計			15	14	9	-	-	-	2	-	1	-	2	-	1	1	-	-	-		
計			357	291	151	34	25	5	29	8	13	7	17	2	66	32	18	16	67	37	
麻薬	診療施設	93	76	40	11	6	1	5	4	3	2	2	2	17	7	6	4	13	8		
	卸売業者	2	2	2	-	-	-	-	-	-	-	-	-	-	-	-	-	-	-		
	小売業者	44	31	18	2	3	-	4	2	1	-	1	-	13	9	1	3	19	19		
覚せい剤原料取扱者等			5	5	5	-	-	-	-	-	-	-	-	-	-	-	-	-	-		
計			144	114	65	13	9	1	9	6	4	2	3	2	30	16	7	7	32	27	
麻薬取扱者	管理者	21	17	5	2	2	-	2	3	1	-	1	1	4	2	1	1	-	-		
	施用者	341	286	183	19	28	1	22	22	5	1	3	2	55	41	6	8	-	-		
	麻薬研究者	1	1	-	1	-	-	-	-	-	-	-	-	-	-	-	-	-	-		
覚せい剤等研究者			1	1	-	1	-	-	-	-	-	-	-	-	-	-	-	-	-		
大麻取扱者			14	14	-	-	-	-	-	-	14	-	-	-	-	-	-	-	28	-	

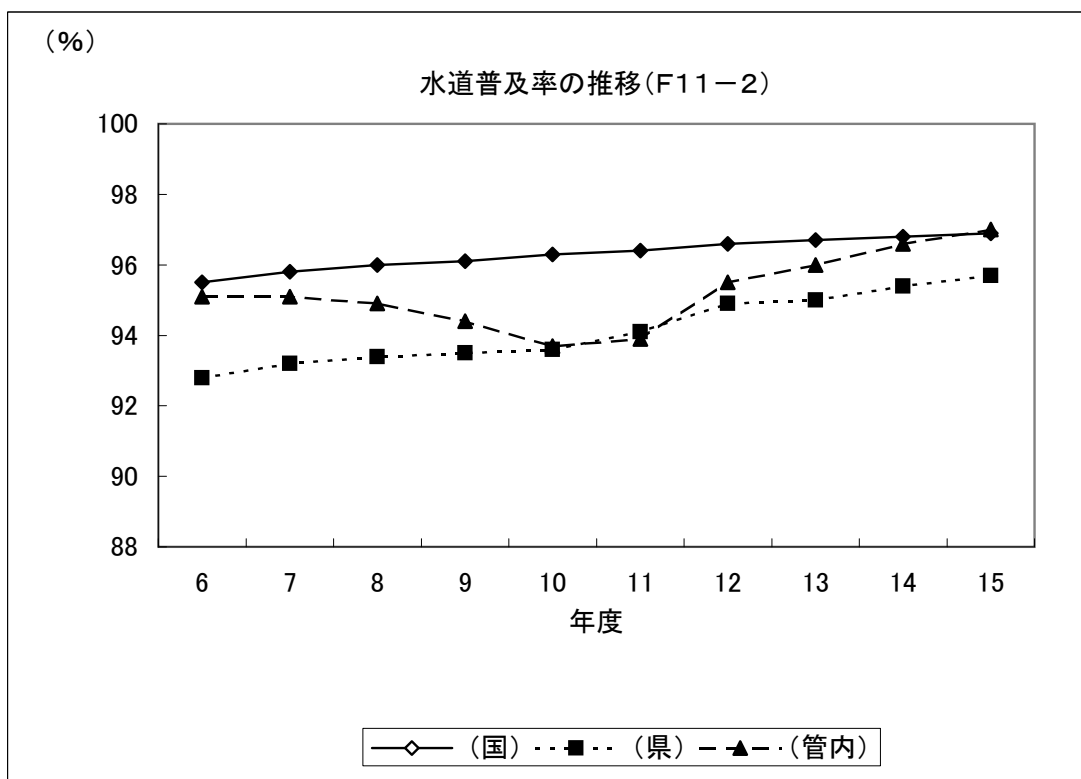
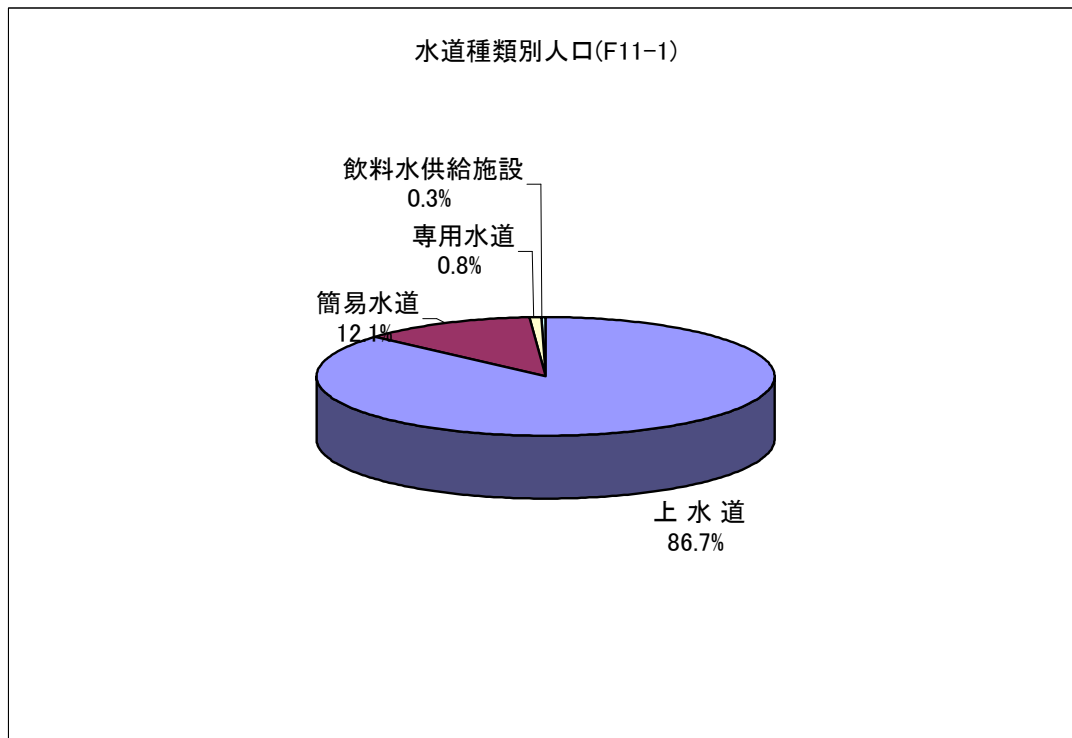
(3) 水道の普及状況 (T11-3)

(平成16年3月31日現在)

	総人口	上水道			簡易水道			専用水道			計			普及率 (%)	飲料水供給施設			簡易専用 水道 施設数
		個所数	計画給水人口	給水人口	個所数	計画給水人口	給水人口	個所数	計画給水人口	給水人口	個所数	計画給水人口	給水人口		個所数	計画給水人口	給水人口	
総計	392,255	20(6)	385,580	330,953	53(2)	43,326	46,293	52	11,187	3,229	125(8)	440,093	380,475	97.0	26	2,108	1,161	203
小計	317,909	16(5)	328,526	286,472	23(2)	22,079	23,988	39	9,992	2,745	78(7)	360,597	313,205	98.5	2	118	86	171
大垣市	150,315	3(2)	156,696	145,337	1	350	334	25	3,075	1,796	29(2)	160,121	147,467	98.1	-	-	-	97
海津町	14,804	1	17,900	14,789	-	-	-	-	-	-	1	17,900	14,789	99.9	-	-	-	7
平田町	8,359	1	9,400	8,278	-	-	-	-	-	-	1	9,400	8,278	99.0	-	-	-	4
南濃町	17,253	1	19,600	9,384	6	(9050)*1	6,466	2	1,060	319	9	20,660	16,169	93.7	-	-	-	7
養老町	32,814	2(1)	30,000	28,722	4(1)	4,558	4,005	2	220	-	8(2)	34,778	32,727	99.7	-	-	-	7
上石津町	6,631	-	-	-	5	9,159	6,518	1	-	-	6	9,159	6,518	98.3	2	118	86	2
垂井町	28,802	1	28,600	23,736	4	5,981	5,039	2	1,500	27	7	36,081	28,802	100.0	-	-	-	16
関ヶ原町	8,805	1	9,230	7,373	2	1,830	1,432	-	-	-	3	11,060	8,805	100.0	-	-	-	7
神戸町	20,913	2(1)	22,959	20,592	1(1)	201	194	1	95	95	4(2)	23,255	20,881	99.8	-	-	-	9
輪之内町	9,384	2(1)	9,900	9,024	-	-	-	1	-	-	3(1)	9,900	9,024	96.2	-	-	-	5
安八町	15,186	1	17,291	14,678	-	-	-	6	4,042	508	7	21,333	15,186	100.0	-	-	-	8
墨俣町	4,643	1	6,950	4,559	-	-	-	-	-	-	1	6,950	4,559	98.2	-	-	-	2
小計	74,346	4(1)	57,054	44,481	30	21,247	22,305	13	1,195	484	47(1)	79,496	67,270	90.5	24	1,990	1,075	32
揖斐川町	18,499	1	16,600	10,974	4	(3400)*2	7,425	2	-	-	7	20,000	18,399	99.5	-	-	-	9
谷汲村	3,945	-	-	-	9	4,275	3,223	1	305	275	10	4,580	3,498	88.7	2	170	163	-
大野町	23,597	1	26,700	21,046	-	-	-	-	-	-	1	26,700	21,046	89.2	-	-	-	12
池田町	24,243	2(1)	13,754	12,461	2	9,200	9,109	4	890	209	8(1)	23,844	21,779	89.8	21	1,780	884	11
春日村	1,554	-	-	-	3	470	203	2	-	-	5	470	203	13.1	-	-	-	-
久瀬村	1,426	-	-	-	7	2,102	1,398	1	-	-	8	2,102	1,398	98.0	1	40	28	-
藤橋村	478	-	-	-	2	560	400	1	-	-	3	560	400	83.7	-	-	-	-
坂内村	604	-	-	-	2	635	547	3	-	-	5	635	547	90.6	-	-	-	-

() *1統合簡易水道事業で簡水の計画給水人口は、上水に含まれる。

() *2 2簡水の計画給水人口は上水に含まれ、統合されない残り2簡水の計画給水人口の和。

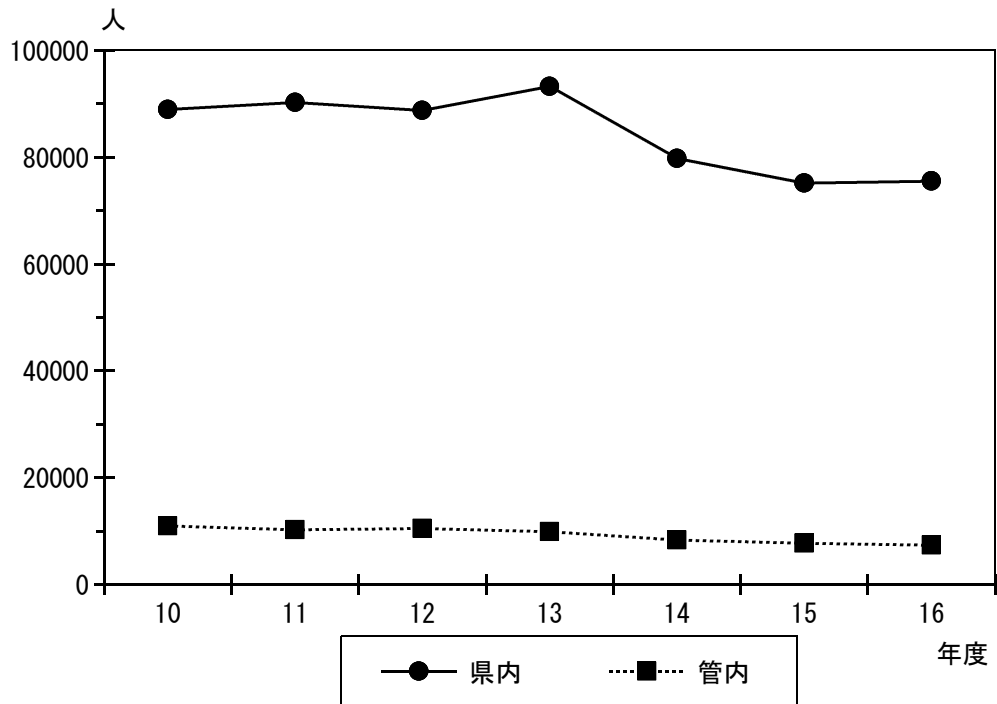


(4) 献血状況 (T11-4)

(平成16年度)

区分 市町村名	配車台数			目標献血者数				献血者数				献血車1台当たりの献血量(ml)				目標達成率			
	全血	成分	合計	全血		成分	合計	全血		成分	合計	全血		成分	合計	全血		成分	合計
				200ml	400ml			200ml	400ml			200ml	400ml			200ml	400ml		
県内	923.0	-	923.0	15,500	34,500	36,000	86,000	16,525	33,112	25,904	75,541	3,583	14,358	-	17,941	107	96	72	88
管内計	172.0	-	172.0	2,385	5,406	-	7,791	2,223	5,105	35	7,363	2,559	13,085	-	17,028	102	96	-	95
小計	137.0	-	137.0	1,890	4,284	-	6,174	1,744	3,951	27	5,722	2,526	11,536	-	15,484	92	92	-	93
大垣市	63.5	-	63.5	825	1,870	-	2,695	945	1,774	5	2,724	2,976	11,175	-	14,151	115	95	-	101
海津市	13.0	-	13.0	195	442	-	637	161	364	12	537	2,477	11,200	-	13,677	83	82	-	84
養老町	13.0	-	13.0	210	476	-	686	119	333	-	452	1,831	10,246	-	12,077	57	70	-	66
上石津町	4.5	-	4.5	60	136	-	196	39	148	-	187	1,733	13,156	-	14,889	65	109	-	95
垂井町	14.0	-	14.0	180	408	-	588	164	407	-	571	2,343	11,629	-	13,972	91	100	-	97
関ヶ原町	5.0	-	5.0	60	136	-	196	61	160	-	221	2,440	12,800	-	15,240	102	118	-	113
神戸町	7.0	-	7.0	105	238	-	343	73	253	4	330	2,086	14,457	-	16,543	70	106	-	96
輪之内町	5.0	-	5.0	150	340	-	490	57	124	1	182	2,280	9,920	-	12,200	38	37	-	37
安八町	9.0	-	9.0	60	136	-	196	85	330	-	415	1,889	14,667	-	16,556	142	243	-	212
墨俣町	3.0	-	3.0	45	102	-	147	40	58	5	103	2,667	7,733	-	10,400	89	57	-	70
小計	35.0	-	35.0	495	1,122	-	1,617	479	1,154	8	1,641	2,737	13,189	-	15,926	97	103	-	101
揖斐川町	17.0	-	17.0	255	578	-	833	169	545	8	722	1,988	12,824	-	14,812	66	94	-	87
大野町	10.0	-	10.0	135	306	-	441	211	416	-	627	4,220	16,640	-	20,860	156	136	-	142
池田町	8.0	-	8.0	105	238	-	343	99	193	-	292	2,475	9,650	-	12,125	94	81	-	85

献血者の推移 (F11-3)



採血区別献血者数 (F11-4)

