

# 第 8 章

## 結 核

## (1) 登録者数

ア 市町村別結核登録者の状況 (T8-1)

(平成16年)

	人口 平成16 年10月 1日現在	登録者*		新登録患者		活動性患者*		結核死亡者*	
		実 数	登 録 率*2	実 数	り 患 率*2	実 数	有 病 率*2	実 数	死 亡 率*2
管内総数	392,495	257	65.5	100	25.5	88	22.4	12	3.1
小計	318,230	210	66.0	83	26.1	71	22.3	11	3.5
大垣市	150,666	97	64.4	36	23.9	32	21.2	3	2.0
海津町	14,744	13	88.2	6	40.7	6	40.7	-	-
平田町	8,344	7	83.9	4	47.9	2	24.0	-	-
南濃町	17,202	15	87.2	3	17.4	4	23.3	-	-
養老町	32,767	19	58.0	7	21.4	7	21.4	2	6.1
上石津町	6,564	5	76.2	1	15.2	1	15.2	-	-
垂井町	28,843	13	45.1	7	24.3	5	17.3	2	6.9
関ヶ原町	8,762	4	45.7	3	34.2	1	11.4	2	22.8
神戸町	20,957	12	57.3	7	33.4	5	23.9	1	4.8
輪之内町	9,506	11	115.7	3	31.6	3	31.6	-	-
安八町	15,235	11	72.2	5	32.8	4	26.3	1	6.6
墨俣町	4,640	3	64.7	1	21.6	1	0.0	-	-
小計	74,265	47	63.3	17	22.9	17	22.9	1	1.3
揖斐川町	18,507	16	86.5	5	27.0	4	21.6	-	-
谷汲村	3,926	4	101.9	3	76.4	2	50.9	1	25.5
大野町	23,616	12	50.8	4	16.9	5	21.2	-	-
池田町	24,212	11	45.4	3	12.4	3	12.4	-	-
春日村	1,535	2	130.3	2	130.3	2	130.3	-	-
久瀬村	1,408	2	142.0	-	-	1	71.0	-	-
藤橋村	473	-	-	-	-	-	-	-	-
坂内村	588	-	-	-	-	-	-	-	-

\* 平成16年12月31日現在

\* 率は人口10万対

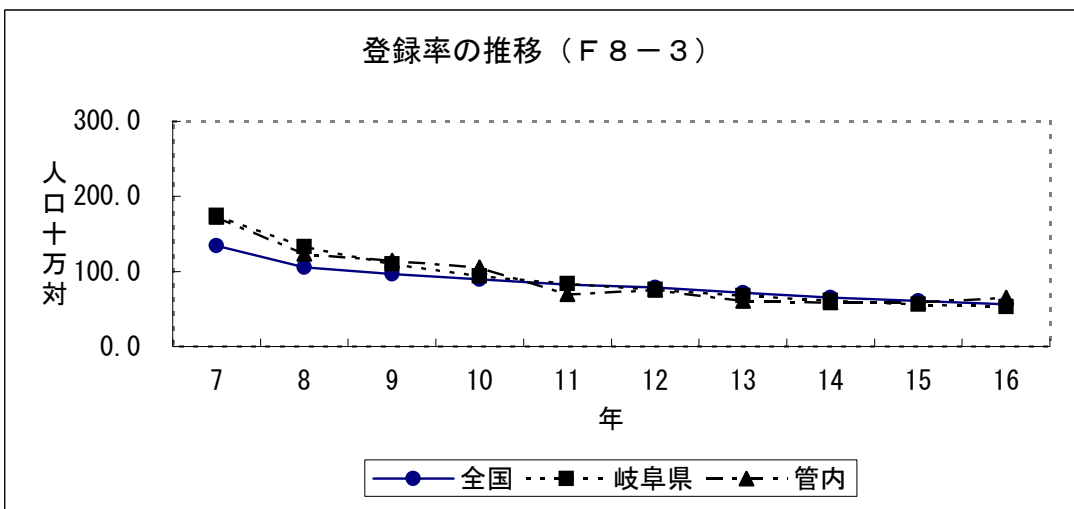
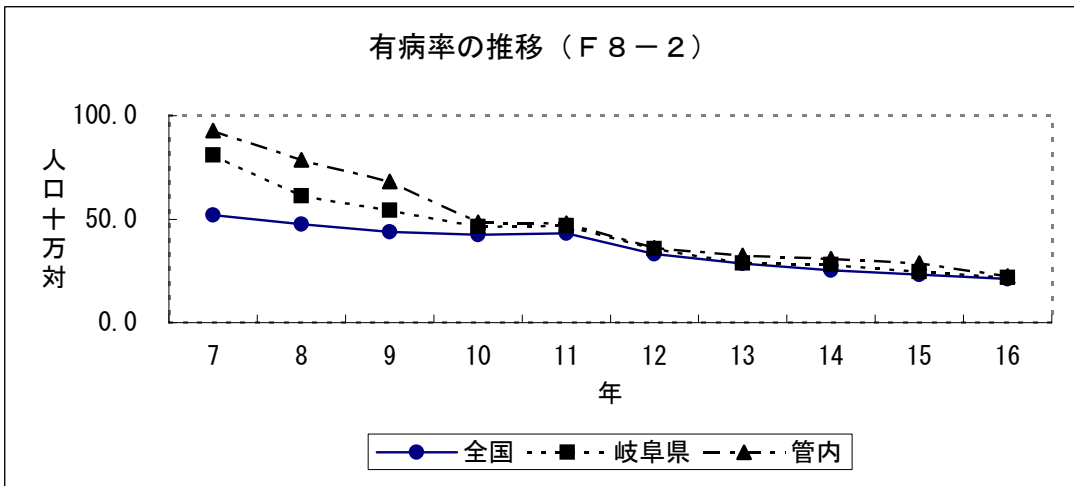
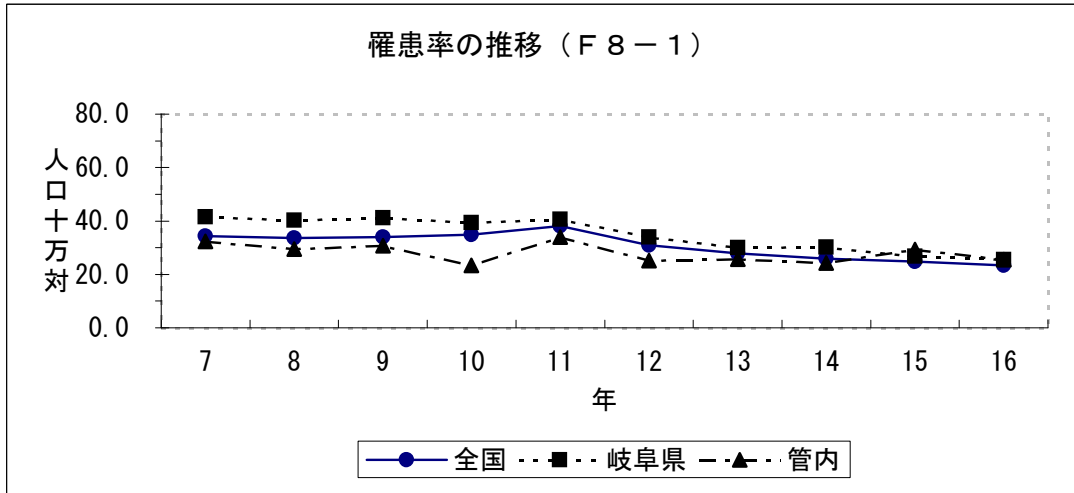
イ 登録者、新登録患者、活動性患者数・率（T8-2）

		平成 7年	平成 8年	平成 9年	平成 10年	平成 11年	平成 12年	平成 13年	平成 14年	平成 15年	平成 16年	
登録者 *1	実数	総数	680	488	454	418	276	297	238	231	242	257
		男	439	312	290	272	170	192	151	130	142	162
		女	241	176	164	146	106	105	87	101	100	95
	登録率 *2	172.9	123.7	114.5	105.3	69.5	75.5	60.5	58.8	61.6	65.5	
新登録患者	実数	総数	127	116	122	93	135	99	101	95	115	100
		男	82	71	76	55	86	72	55	45	77	66
		女	45	45	46	38	49	27	46	50	38	34
	り患率 *2	32.3	29.4	30.8	23.4	34.0	25.2	25.7	24.2	29.3	25.5	
うち菌陽性 患者数*3	実数	72	55	63	47	66	63	54	65	79	62	
	り患率 *2	18.3	13.9	15.9	11.8	16.6	16.0	13.7	16.5	20.1	15.8	
活動性患者 *1	実数	総数	365	310	270	193	191	143	128	121	113	88
		男	245	212	176	115	119	98	75	59	73	59
		女	120	98	94	78	72	45	53	62	40	29
	有病率 *2	92.8	78.6	68.1	48.6	48.1	36.3	32.5	30.8	28.8	22.4	
うち菌陽性 患者数*3	実数	77	69	56	91	101	88	78	86	79	64	
	有病率 *2	19.6	17.5	14.1	22.9	25.4	22.4	19.8	21.9	20.1	16.3	

\*1 各年12月31日現在

\*2 率は人口10万対

\*3 登録時菌陽性患者数、平成9年までは「うち感染性患者数」



ウ 新登録患者数—年齢階級別、市町村別（T8-3）

（平成16年）

	総数	4歳以下	5～9歳	10～14歳	15～19歳	20～29歳	30～39歳	40～49歳	50～59歳	60～69歳	70歳以上	年齢不詳
管内総数	100	-	-	-	2	7	5	6	8	12	60	-
小計	83	-	-	-	1	7	4	4	7	11	49	-
大垣市	36	-	-	-	-	5	4	2	4	8	13	-
海津町	6	-	-	-	1	-	-	-	-	-	5	-
平田町	4	-	-	-	-	1	-	-	-	-	3	-
南濃町	3	-	-	-	-	-	-	-	1	-	2	-
養老町	7	-	-	-	-	-	-	-	-	-	7	-
上石津町	1	-	-	-	-	-	-	-	-	-	1	-
垂井町	7	-	-	-	-	-	-	2	1	-	4	-
関ヶ原町	3	-	-	-	-	-	-	-	-	-	3	-
神戸町	7	-	-	-	-	-	-	-	1	1	5	-
輪之内町	3	-	-	-	-	-	-	-	-	1	2	-
安八町	5	-	-	-	-	-	-	-	-	1	4	-
墨俣町	1	-	-	-	-	1	-	-	-	-	-	-
小計	17	-	-	-	1	-	1	2	1	1	11	-
揖斐川町	5	-	-	-	-	-	-	-	-	-	5	-
谷汲村	3	-	-	-	-	-	-	-	-	1	2	-
大野町	4	-	-	-	1	-	-	2	-	-	1	-
池田町	3	-	-	-	-	-	1	-	-	-	2	-
春日村	2	-	-	-	-	-	-	-	1	-	1	-
久瀬村	-	-	-	-	-	-	-	-	-	-	-	-
藤橋村	-	-	-	-	-	-	-	-	-	-	-	-
坂内村	-	-	-	-	-	-	-	-	-	-	-	-

工 新登録肺結核患者数－登録時空洞有無・排菌有無・発見方法別（T8-4）

（平成16年）

	総 数	活 動 性 結 核						肺外 結核 活動性	マ ル 初 別掲	非定 型抗 酸菌 陽性 別掲
		肺 結 核 活 動 性								
		総 数	喀痰塗抹陽性			その 他の結核 菌陽性	菌陰性 ・ その他			
			総 数	初回 治療	再 治療					
管内総数	100	81	38	33	5	24	19	19	8	14
健康診断	12	12	4	3	1	3	5	-	7	-
個別健康診断	-	-	-	-	-	-	-	-	-	-
定期検診	10	10	4	3	1	2	4	-	1	-
学校検診	1	1	-	-	-	-	1	-	-	-
住民検診	1	1	1	1	-	-	-	-	-	-
職場検診	7	7	2	2	-	2	3	-	1	-
施設検診	1	1	1	-	1	-	-	-	-	-
定期外検診	1	1	-	-	-	-	1	-	6	-
業態者検診	-	-	-	-	-	-	-	-	-	-
家族検診	1	1	-	-	-	-	1	-	3	-
その他	-	-	-	-	-	-	-	-	3	-
その他の集団検診	1	1	-	-	-	1	-	-	-	-
医療機関受診	87	68	33	30	3	21	14	19	1	14
その他	1	1	1	-	1	-	-	-	-	-
不明	-	-	-	-	-	-	-	-	-	-

才 現在登録者数－現在時活動性分類、市町村別・受療状況別（T8－5）

（平成16年12月31日現在）

	総 数	活 動 性 結 核							不 活 動 性 結 核	活 動 性 不 明	マ ル 初 * 別 掲		非 定 型 抗 酸 菌 陽 性 * 別 掲	
		肺 結 核 総 数	結 核 活 動 性			肺外 結核 活動性	菌陰性 ・ その他	治 療 中			観 察 中	治 療 中	観 察 中	
			喀痰塗抹陽性 総 数	初回 治療	再 治療									その 他の 結核 菌陽性
管内総数	257	77	36	31	5	27	14	11	157	12	5	4	30	20
小 計	210	64	30	25	5	23	11	7	128	11	5	4	28	18
大 垣 市	97	29	16	13	3	9	4	3	59	6	1	2	14	5
海 津 町	13	6	1	-	1	2	3	-	7	-	-	-	4	2
平 田 町	7	2	-	-	-	2	-	-	5	-	-	-	1	-
南 濃 町	15	4	4	3	1	-	-	-	11	-	-	-	2	2
養 老 町	19	5	3	3	-	2	-	2	10	2	1	1	1	2
上石津町	5	1	1	1	-	-	-	-	3	1	-	-	2	-
垂 井 町	13	5	1	1	-	2	2	-	8	-	2	-	1	2
関ヶ原町	4	1	1	1	-	-	-	-	3	-	1	-	-	1
神 戸 町	12	5	-	-	-	3	2	-	6	1	-	-	3	3
輪之内町	11	2	1	1	-	1	-	1	8	-	-	1	-	-
安 八 町	11	3	1	1	-	2	-	1	7	-	-	-	-	1
墨 俣 町	3	1	1	1	-	-	-	-	1	1	-	-	-	-
小 計	47	13	6	6	-	4	3	4	29	1	-	-	2	2
揖斐川町	16	2	-	-	-	2	-	2	11	1	-	-	-	1
谷 汲 村	4	2	2	2	-	-	-	-	2	-	-	-	-	-
大 野 町	12	5	2	2	-	-	3	-	7	-	-	-	1	-
池 田 町	11	3	1	1	-	2	-	-	8	-	-	-	1	1
春 日 村	2	1	1	1	-	-	-	1	-	-	-	-	-	-
久 瀬 村	2	-	-	-	-	-	-	1	1	-	-	-	-	-
藤 橋 村	-	-	-	-	-	-	-	-	-	-	-	-	-	-
坂 内 村	-	-	-	-	-	-	-	-	-	-	-	-	-	-
入院中	16	12	9	8	1	1	2	4	-	-	-	-	-	-
外来治療中	71	64	26	22	4	26	12	7	-	-	5	-	30	-
治療なし	169	-	-	-	-	-	-	-	157	12	-	4	-	20
不明	1	1	1	1	-	-	-	-	-	-	-	-	-	-

カ 現在登録者数－現在時活動性分類、年齢階級別（T8－6）

（平成15年12月31日現在）

	総 数	活 動 性 結 核						肺外 結核 活 動 性	不 活 動 性 結 核	活 動 性 不 明	マル初		非定型 抗酸菌 陽性	
		総 数	喀痰塗抹陽性			その他 の結核 菌陽性	菌陰性 ・ その他				*別掲		*別掲	
			総 数	初回 治療	再 治療						治 療 中	観 察 中	治 療 中	観 察 中
総数	257	77	36	31	5	27	14	11	157	12	5	4	30	20
0～4歳	-	-	-	-	-	-	-	-	-	-	1	1	-	-
5～9歳	-	-	-	-	-	-	-	-	-	-	-	-	-	-
10～14歳	-	-	-	-	-	-	-	-	-	-	-	-	-	-
15～19歳	2	1	-	-	-	-	1	-	-	1	1	1	-	-
20～29歳	17	7	3	3	-	3	1	-	9	1	3	2	-	-
30～39歳	11	6	3	2	1	2	1	-	4	1	-	-	1	-
40～49歳	16	5	1	1	-	-	4	1	6	4	-	-	1	-
50～59歳	23	8	5	4	1	2	1	-	14	1	-	-	3	1
60～69歳	31	11	6	5	1	5	-	-	19	1	-	-	5	5
70歳以上	157	39	18	16	2	15	6	10	105	3	-	-	20	14
年齢不詳	-	-	-	-	-	-	-	-	-	-	-	-	-	-



(2) 結核予防法第29条関係（入所命令）（T8-7）

15年末 現 在	増			減								16年末 現 在
	新規	転入	計	治癒	通院	入院中	死亡	自己退所	転出	その他	計	
12	44	-	44	2	34	9	5	-	-	-	50	6

(3) 結核予防法第34条関係 (T8-8)

(平成16年度)

区 分	被用者保険		国 保			老 保	生 保	その他	総 数
	本 人	家 族	本 人	退 本	退 家				
申 請	15	4	8	6	1	46	1	2	83
合 格	15	4	8	6	1	46	1	2	83
承 認	15	4	8	6	1	46	1	2	83

## (4) 定期検診

## ア 結核住民検診等 (T8-9)

(平成16年度)

	一次検診 (間接・直接撮影)				精密検査 (Xp・ToMo・CT等)				精密検査結果		
	対象者	受診者	保健所実施分再掲	受診率 (%)	要精密検査者	受診者	喀痰陽性 (再掲)	受診率 (%)	結核		
									結核患者	恐れのある者 ( ) 予防内服再掲	
一般住民	管内総数	129,189	45,087	11,164	34.9	600	548	17	91.3	3	12
	小計	104,186	32,227	-	30.9	446	401	5	89.9	2	10
	大垣市	42,136	5,671	-	13.5	149	146	-	98.0	-	10
	海津市	16,910	6,405	-	37.9	98	78	2	79.6	-	-
	養老町	13,148	3,521	-	26.8	1	-	-	-	-	-
	上石津町	2,282	1,799	-	78.8	25	23	-	92.0	-	-
	垂井町	12,711	5,211	-	41.0	72	61	2	84.7	-	-
	関ヶ原町	2,200	1,177	-	53.5	16	11	-	68.8	2	-
	神戸町	5,805	3,577	-	61.6	28	28	-	100.0	-	-
	輪之内町	2,553	1,422	-	55.7	20	20	-	100.0	-	-
	安八町	4,624	2,802	-	60.6	28	25	1	89.3	-	-
	墨俣町	1,817	642	-	35.3	9	9	-	100.0	-	-
	小計	25,003	12,860	11,164	51.4	154	147	12	95.5	1	2
	揖斐川町	10,247	5,920	4,224	57.8	79	75	9	94.9	1	-
	大野町	8,763	3,812	3,812	43.5	40	37	-	92.5	-	2
池田町	5,993	3,128	3,128	52.2	35	35	3	100.0	-	-	
学校	高校1年生	3,278	3,268	-	99.7	18	18	-	100.0	-	- ( - )
	高校2年生	2	2	-	100.0	-	-	-	-	-	- ( - )
	高校3年生	1	1	-	100.0	-	-	-	-	-	- ( - )
	高校4年生	56	54	-	96.4	1	1	-	100.0	-	- ( - )
	短大・大学等	2,329	2,151	-	92.4	7	7	-	100.0	-	- ( - )
	その他	57	54	-	94.7	-	-	-	-	-	- ( - )
施設	高齢者	151	151	-	100.0	4	4	-	100.0	2	-
	その他	-	-	-	-	-	-	-	-	-	-
事業所	総数	4,145	3,512	-	84.7	37	22	18	59.5	-	-
	保健所実施	-	-	-	-	-	-	-	-	-	-
	月例報告	4,145	3,512	-	84.7	37	22	18	59.5	-	-

イ 乳幼児ツベルクリン反応検査およびBCG接種（T8-10）

（平成16年度）

	対象者	被注射者		判定者		陰 性	陽 性		BCG接種
			*1		*1			*2	
管内総数	5,071	4,953	54	4,881	36	4,766	117	4	4,683
小 計	3,916	3,830	39	3,785	21	3,696	91	4	3,623
大 垣 市	1,549	1,549	-	1,517	-	1,472	45	1	1,429
海 津 市	614	573	-	572	-	567	7	-	550
養 老 町	474	444	4	440	4	436	4	1	433
上石津町	66	66	2	66	2	65	1	-	65
垂 井 町	285	285	-	285	-	277	8	-	274
関ヶ原町	93	90	8	88	8	87	1	-	87
神 戸 町	380	376	18	375	-	357	18	-	355
輪之内町	185	182	5	180	5	176	4	1	173
安 八 町	189	189	1	189	1	187	2	1	185
墨 俣 町	81	76	1	73	1	72	1	-	72
小 計	1,155	1,123	15	1,096	15	1,070	26	-	1,060
揖斐川町	360	358	6	350	6	339	11	-	335
大 野 町	345	320	4	308	4	301	7	-	301
池 田 町	450	445	5	438	5	430	8	-	424

\*1 再ツ反（再掲）

\*2 強陽性（再掲）

(5) 定期外検診 (T8-11)

(平成16年度)

区分	対象者	受診者	保健所実施分 *1	受診率 (%)	間接 撮影 受診者	ツ反検査					BCG 接種者	直接 撮影 受診者	患者数	発病の 恐れのある者	マル初 *2
						対象者	被判 定者	陰性	陽性	強陽性 *1					
家族 検診	管内総数	450	323	84.4	286	34	32	6	28	2	-	91	2	2	3
	小計	372	272	81.2	272	32	30	6	26	1	-	27	1	2	2
	大垣市	105	88	90.5	88	8	6	3	5	-	-	5	1	1	1
	海津市	87	54	69.0	54	4	4	-	4	-	-	4	-	-	-
	養老町	39	33	87.2	33	7	7	-	7	-	-	7	-	-	-
	上石津町	2	1	50.0	1	1	1	1	-	-	-	-	-	-	-
	垂井町	27	25	92.6	25	2	2	-	2	1	-	2	-	1	1
	関ヶ原町	30	9	30.0	9	8	8	2	6	-	-	7	-	-	-
	神戸町	10	8	100.0	8	1	1	-	1	-	-	1	-	-	-
	輪之内町	21	16	81.0	16	-	-	-	-	-	-	-	-	-	-
	安八町	25	12	100.0	12	1	1	-	1	-	-	1	-	-	-
	墨俣町	7	7	100.0	7	-	-	-	-	-	-	-	-	-	-
	管外	19	19	100.0	19	-	-	-	-	-	-	-	-	-	-
	小計	78	51	100.0	14	2	2	-	2	1	-	64	1	-	1
	揖斐川町	30	16	100.0	1	1	1	-	1	1	-	24	-	-	1
	大野町	29	17	100.0	5	1	1	-	1	-	-	21	1	-	-
	池田町	19	18	100.0	8	-	-	-	-	-	-	19	-	-	-
管外	5	2	100.0	1	-	-	-	-	-	-	4	-	-	-	
その他	事例A	31	31	100.0	-	3	3	-	3	-	-	3	-	-	-
	事例B	20	20	100.0	20	7	7	-	7	4	-	-	-	9	4
	事例C	35	-	100.0	-	7	7	-	7	-	-	35	-	-	-
	事例D	56	-	100.0	-	-	-	-	-	-	-	56	-	-	-
	接触者	202	111	76.2	7	6	6	1	5	-	-	27	-	-	-

\*1 保健所実施分及び強陽性（再掲）

\*2 その他は各事例毎（施設別等）に記入

## (6) 管理検診 (T8-12)

(平成16年度)

区分	対象者	受診者	保健所 受診分 (再掲)	受診率 (%)	要医療	要注意 ・ 要観察	健康
管内総数	160	129	41	80.6	3	78	49
小計	133	103	35	77.4	3	59	42
大垣市	61	49	21	80.3	1	31	17
海津市	27	20	6	74.1	1	8	11
養老町	14	10	2	71.4	-	5	5
上石津町	4	3	-	75.0	-	2	1
垂井町	9	7	1	77.8	-	3	4
関ヶ原町	3	3	-	100.0	-	1	2
神戸町	7	4	2	57.1	-	3	1
輪之内町	1	1	1	100.0	-	1	-
安八町	5	5	2	100.0	1	4	1
墨俣町	2	1	-	50.0	-	1	-
小計	27	26	6	96.3	-	19	7
揖斐川町	13	12	4	92.3	-	9	3
大野町	5	5	1	100.0	-	4	1
池田町	9	9	1	100.0	-	6	3

## (7) 結核対策 (T8-13)

(平成16年度)

		結核対策特別促進事業				結核対策に関する会議	結核対策に関する健康教育・研修会
		高齢者または介護者研修会	結核後遺症者健康呼吸器教室	事業所等衛生管理者研修会	TBメディカルセミナー		
合 計	開催回数	5	2	1	1	5	-
	参加者数	185	27	18	94	37	-
西濃地域保健所	開催回数	3	1	1	1	5	-
	参加者数	120	17	18	94	37	-
揖斐センター	開催回数	2	1	-	-	-	-
	参加者数	65	10	-	-	-	-

(8) 結核・感染症患者の家庭訪問状況 (T8-14)

西濃地域保健所

(平成16年度)

結核				感染症			
訪問実 施回数	件数		電話相談 延人員	訪問実 施回数	件数		電話相談 延人員
	実人員	延人員			実人員	延人員	
53	42	53	70	30	19	30	45

揖斐センター

(平成16年度)

結核				感染症			
訪問実 施回数	件数		電話相談 延人員	訪問実 施回数	件数		電話相談 延人員
	実人員	延人員			実人員	延人員	
22	18	22	5	6	8	8	10