

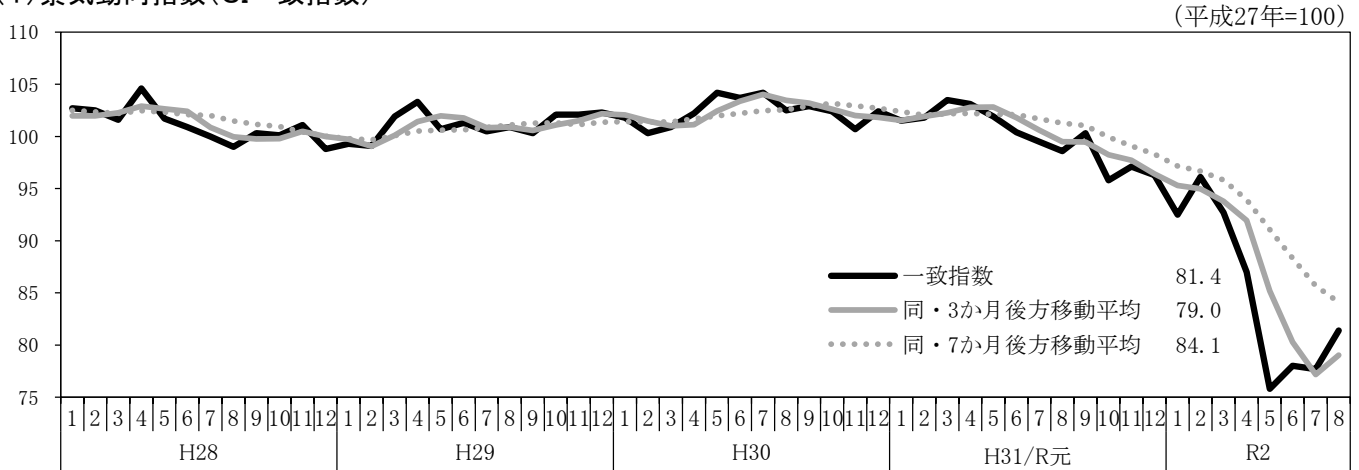
主な経済指標の動き

令和2年11月16日
岐阜県環境生活部統計課

令和2年11月10日時点で公表されている、国、岐阜県の主要な経済指標を収集し、別添のとおり一覧表に取りまとめた。
主な経済指標の動きは以下のとおりである。

- (1) 令和2年8月の景気動向指数(CI一致指数)は、下げ止まりを示している。
- (2) 令和2年8月の鉱工業指数(生産)は、3か月連続して前月を上回った。
- (3) 個人消費のうち、令和2年9月の大型小売店販売額は、5か月ぶりに前年同月を下回った。
令和2年9月の新車販売台数は、12か月連続で前年同月を下回った。
- (4) 令和2年9月の消費者物価指数の総合は、14か月連続で前年同月を下回った。
- (5) 令和2年9月の有効求人倍率は9か月ぶりに上昇し、新規求人倍率は2か月ぶりに上昇した。

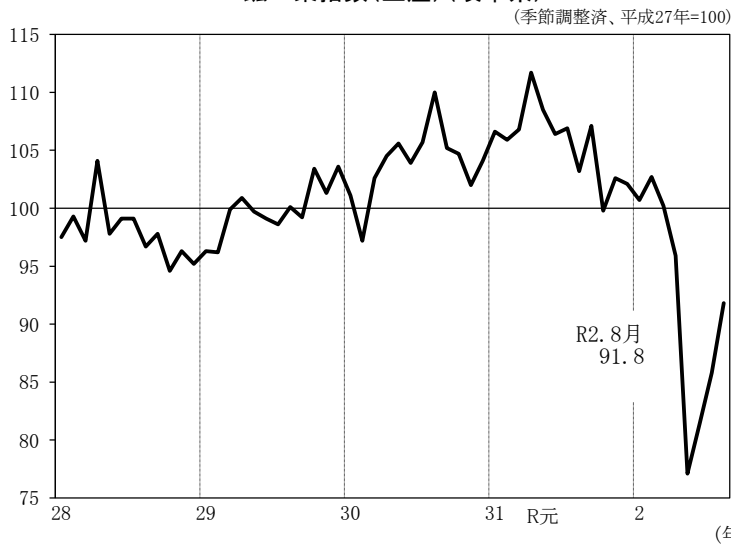
(1) 景気動向指数(CI一致指数)



県統計課「岐阜県景気動向指数」

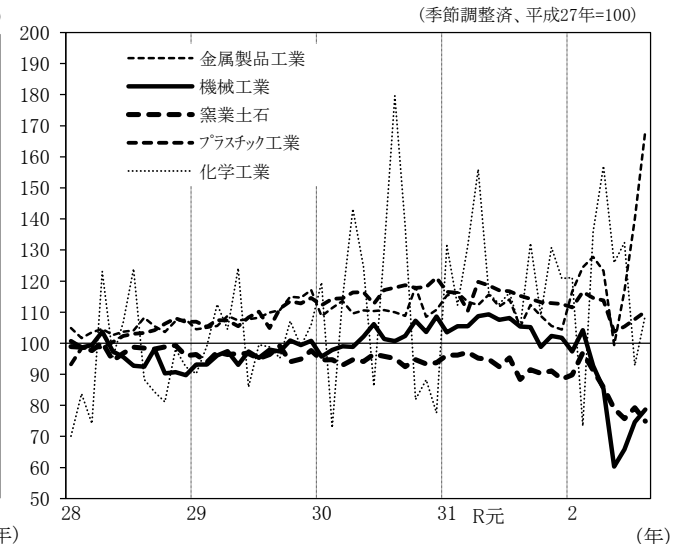
(2) 生産

鉱工業指数(生産)(岐阜県)



県統計課「岐阜県鉱工業指数」

主要業種生産指数(岐阜県)



県統計課「岐阜県鉱工業指数」

季節調整済指数(平成27=100)の前月比(%)

主要業種	R2年4月	5月	6月	7月	8月
鉱工業指数(生産)	▲ 4.3	▲ 19.6	5.6	5.4	7.0
金属製品工業	▲ 3.5	▲ 19.4	17.6	19.8	20.3
機械工業	▲ 8.0	▲ 29.3	9.1	13.4	5.5
汎用機械工業	▲ 5.0	▲ 17.3	10.5	4.2	▲ 3.3
電気機械工業	7.6	▲ 8.0	3.2	7.1	▲ 6.1
輸送機械工業	▲ 22.1	▲ 57.4	24.2	36.3	25.5
窯業・土石製品工業	▲ 6.0	▲ 8.0	▲ 4.1	4.6	▲ 5.4
化学工業	15.5	▲ 19.8	5.2	▲ 29.9	17.6
プラスチック製品工業	▲ 0.7	▲ 8.9	1.6	2.2	2.3

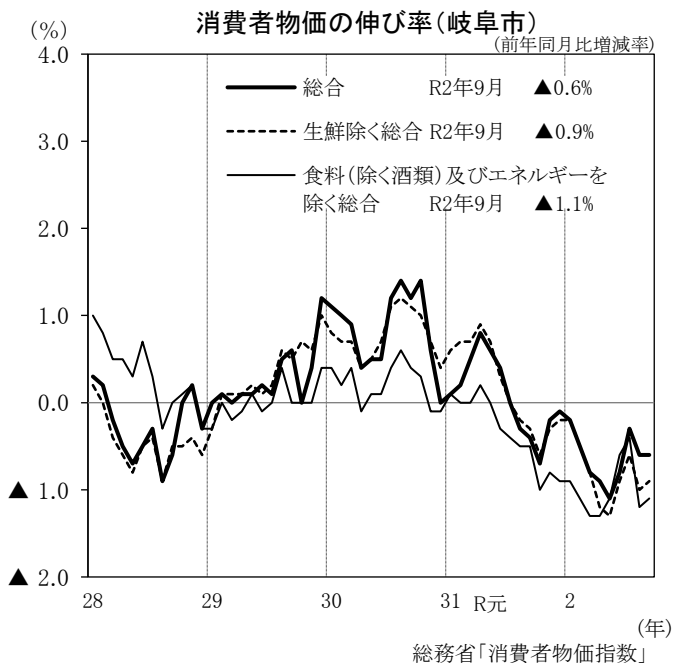
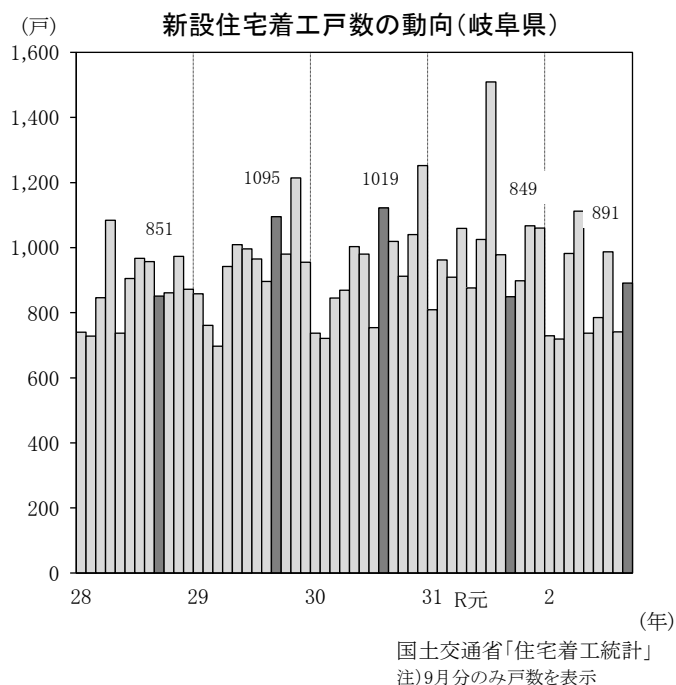
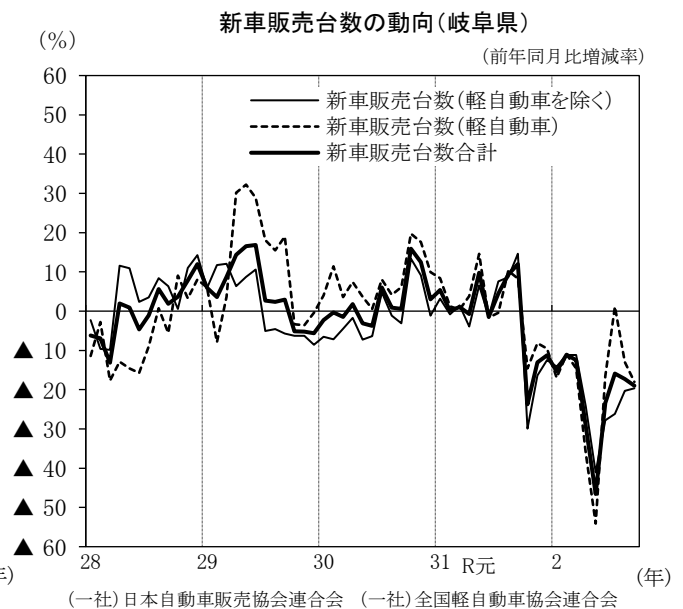
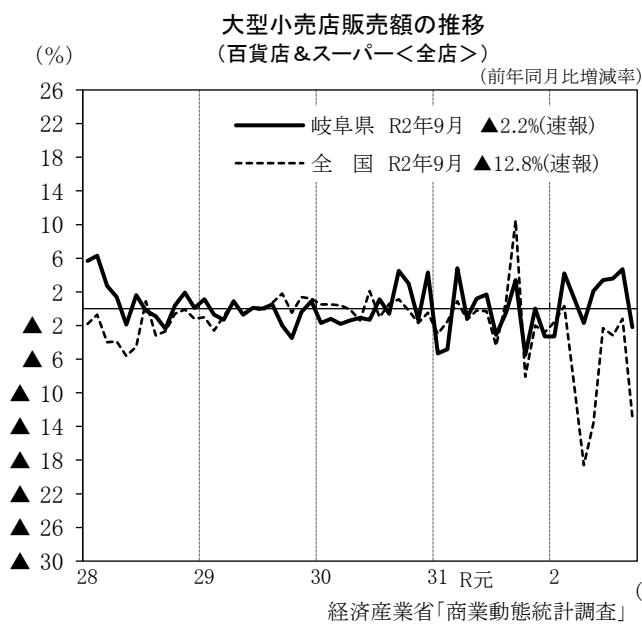
(3) 個人消費

(前年同月比:%)

	R2年5月	6月	7月	8月	9月
大型小売店販売額(百貨店及びスーパー<全店>)	2.1	3.4	3.6	4.7	▲ 2.2
新車販売台数(軽自動車を除く)	▲ 41.1	▲ 27.8	▲ 26.2	▲ 20.3	▲ 19.7
新車販売台数(軽自動車)	▲ 54.1	▲ 16.5	1.1	▲ 13.0	▲ 18.0
新車販売台数合計	▲ 46.6	▲ 23.4	▲ 15.9	▲ 17.3	▲ 19.0
新設住宅着工戸数	▲ 15.9	▲ 23.4	▲ 34.6	▲ 24.2	4.9

(4) 物価(消費者物価指数:岐阜市)

	R2年5月	6月	7月	8月	9月
総合指数	100.1	100.2	100.7	100.5	100.3
前月比(%)	0.0	0.1	0.5	▲ 0.2	▲ 0.1
前年同月比(%)	▲ 1.1	▲ 0.8	▲ 0.3	▲ 0.6	▲ 0.6

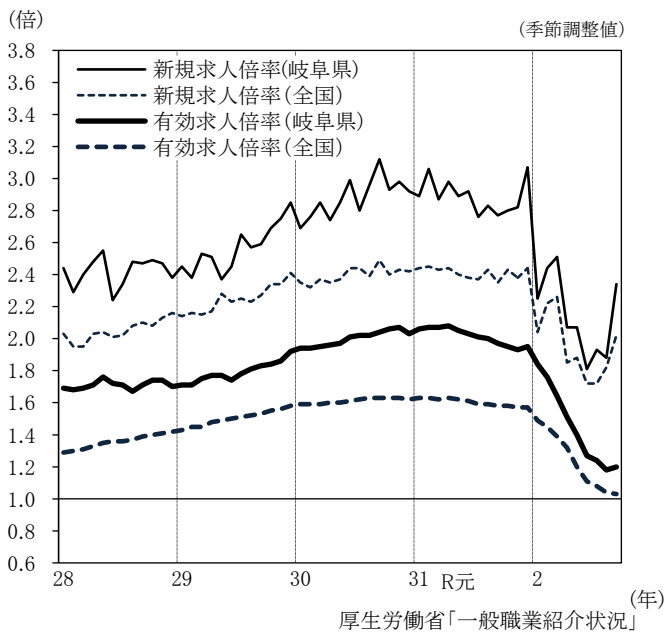


(5)雇用

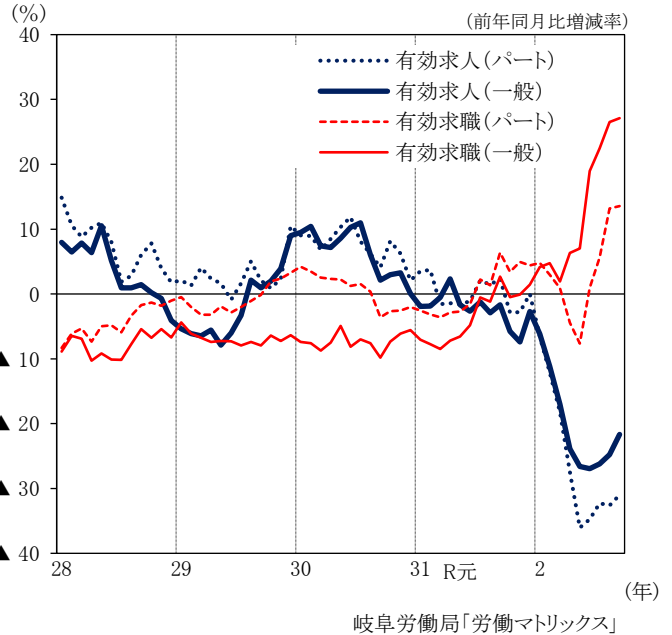
	R2年5月	6月	7月	8月	9月
新規求人倍率(倍)	2.07	1.81	1.93	1.88	2.34
有効求人倍率(倍)	1.40	1.27	1.24	1.18	1.20
雇用保険受給者実人員 ※	▲ 0.3	20.4	31.3	48.7	57.7
完全失業率(モデル推計値)(%)	1.4	1.4	—	—	—
現金給与総額(調査産業計 30人以上事業所) ※	0.1	▲ 0.5	▲ 1.7	0.2	—
総実労働時間(製造業 30人以上事業所) ※	▲ 13.1	▲ 14.2	▲ 9.4	▲ 12.8	—
所定外労働時間(製造業 30人以上事業所) ※	▲ 42.0	▲ 50.5	▲ 48.3	▲ 43.6	—

※は前年同月比(%)

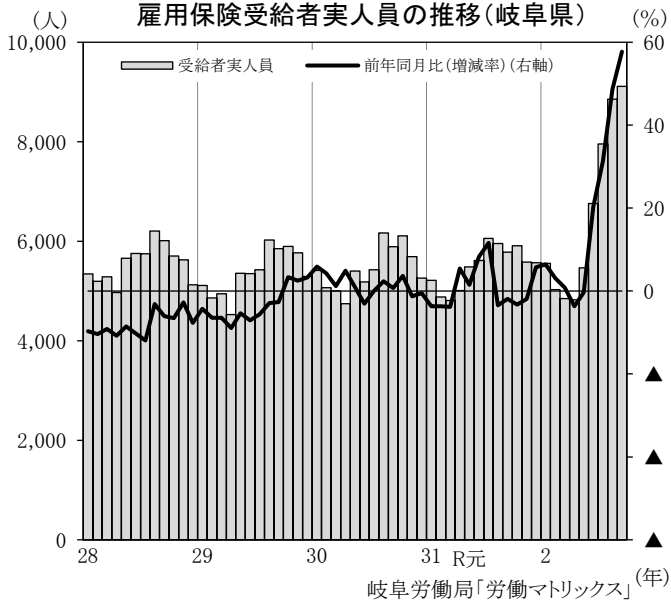
有効求人倍率と新規求人倍率の推移



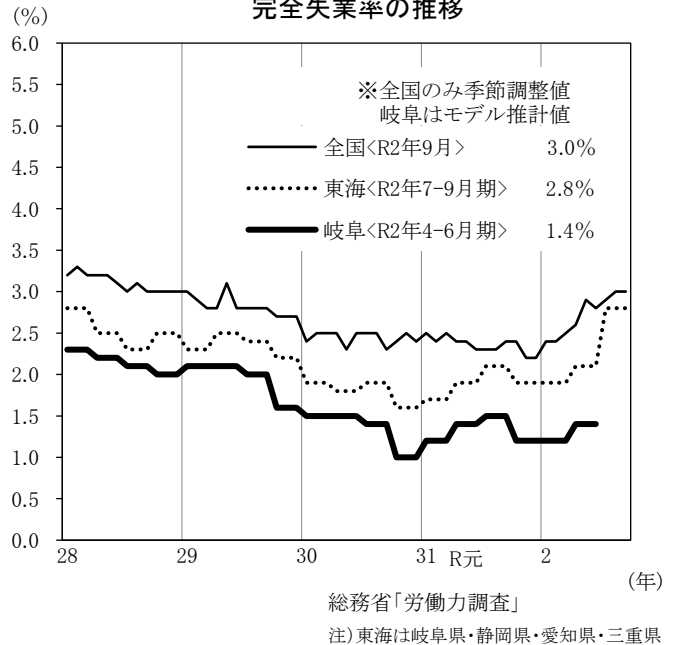
一般・パート別有効求人・有効求職者数の推移(岐阜県)



雇用保険受給者実人員の推移(岐阜県)



完全失業率の推移



総務省「労働力調査」

注)東海は岐阜県・静岡県・愛知県・三重県