

平成26年度

旅券発給の概要

岐阜県旅券センター

はじめに

旅券（パスポート）は、日本国政府が外国政府に対して、その所持者が日本国民であることを証明し、諸外国を安全に旅行、滞在できるよう保護と扶助を要請する重要な公文書です。

旅券には、一般旅券と公用旅券の2種類があり、一般旅券には「10年旅券」と「5年旅券」があります。公用旅券については国（外務省）が取り扱っており、都道府県では一般旅券を取り扱っています。

この冊子は、岐阜県における平成26年度の一般旅券の取扱状況を取りまとめたものです。本資料が、旅券に対する理解を一層深めていただく一助となれば幸いです。

平成27年7月

岐阜県旅券センター

目 次

| | | |
|---|-------------------------|-----|
| 1 | 窓口 | 1 |
| 2 | 旅券申請の状況 | |
| | (1) 申請件数の推移 | 2 |
| | (2) 窓口別申請件数 | 3 |
| | (3) 月別申請件数 | 4 |
| | (4) 住所地市町村別申請件数 | 5 |
| 3 | 旅券交付の状況 | |
| | (1) 交付件数の推移 | 6 |
| | (2) 窓口別交付件数 | 7 |
| | (3) 月別交付件数 | 8 |
| | (4) 日曜交付の状況 | 9 |
| 4 | 旅券発行の状況 | |
| | (1) 旅券発行件数の推移 | 1 0 |
| | (2) 年齢別・男女別旅券発行件数 | 1 2 |
| | (3) 都道府県別旅券発行件数 | 1 3 |
| 5 | 参考資料 | |
| | (1) 都道府県別日本人出国者数 | 1 4 |
| | (2) 旅券関係年表 | 1 5 |

【 ご利用上の注意 】

1 「申請件数」とは、新規発給、渡航先の追加、記載事項の訂正及び査証欄の増補に係る申請の件数である。ただし、申請日当日に取り下げた申請は含まない。

平成26年3月19日をもって「記載事項の訂正」制度が廃止され、同年3月20日から「記載事項変更旅券」の発給が開始された。

2 「交付件数」とは、上記1の申請に基づき発行等が行われた旅券を申請者に交付した件数である。

3 「発行件数」とは、新規発給の申請に基づき旅券が発行された件数である。

4 申請、交付、発行の件数は必ずしも一致しない。これは、申請日、発行日、交付日のずれ、期限内の未受領（未交付）等による。

5 本書の統計資料の集計方法について、申請件数及び交付件数は年度集計（4月～翌年3月）、発行件数は暦年集計（1月～12月）である。

6 単位未満及び百分率は四捨五入で計算しているため、個々の数値の合計と合計欄の数値は一致しない場合もある。

1 窓口

< 県 >

平成27年4月1日現在

| 窓 口 | 取扱日時 | 所 在 地 |
|-----------|-------------------------------------|--------------------------|
| 岐阜県旅券センター | 月～金曜日 9時～19時 日曜日 9時～16時30分(交付のみ) | 岐阜市藪田南5-14-53 ふれあい福寿会館2階 |

< 市町村 >

平成27年4月1日現在

| 窓 口 | 取扱日時 | 所 在 地 | 開設時期 | |
|------|----------------|---|--------------------|----------------------------------|
| 岐阜地域 | 岐阜市 | 月～金曜日 9時～17時 | 岐阜市今沢町18 | 平成23年10月 |
| | 羽島市 | 月～金曜日 9時～17時 | 羽島市竹鼻町55 | 平成23年10月 |
| | 各務原市 | 月～金曜日 9時～17時 | 各務原市那加桜町1-69 | 平成24年 4月 |
| | 山県市 | 月～金曜日 9時～17時 | 山県市高木1000-1 | 平成23年10月 |
| | 瑞穂市 | 月～金曜日 9時～17時 | 瑞穂市別府1288 | 平成24年10月 |
| | 本巣市 (真正分庁舎) | 月～金曜日 9時～17時 | 本巣市下真桑1000 | 平成23年10月 |
| | 岐南町 | 月～金曜日 9時～17時 | 羽島郡岐南町八剣7-107 | 平成23年10月 |
| | 笠松町 | 月～金曜日 9時～17時 | 羽島郡笠松町司町1 | 平成23年10月 |
| 北方町 | 月～金曜日 9時～17時 | 本巣郡北方町北方1323-5 | 平成23年 7月 | |
| 西濃地域 | 大垣市 | 月～金曜日 9時～17時 | 大垣市丸の内2-29 | 平成22年 4月 |
| | 海津市 | 月～金曜日 9時～17時 | 海津市海津町高須515 | 平成22年10月 |
| | 養老町 | 月～金曜日 9時～17時 | 養老郡養老町高田798 | 平成22年10月 |
| | 垂井町 | 月～金曜日 9時～17時(申請) 9時～18時15分(交付) | 不破郡垂井町1532-1 | 平成22年10月 |
| | 関ヶ原町 | 月～金曜日 9時～17時 | 不破郡関ヶ原町大字関ヶ原894-58 | 平成22年10月 |
| | 神戸町 | 月～金曜日 9時～17時 第2第4日曜日9時～12時(交付のみ) | 安八郡神戸町大字神戸1111 | 平成22年10月 |
| | 輪之内町 | 月～金曜日 9時～17時(申請) 9時～19時(交付) | 安八郡輪之内町四郷2530-1 | 平成22年10月 |
| | 安八町 | 月～金曜日 9時～17時 | 安八郡安八町氷取161 | 平成22年10月 |
| | 揖斐川町 | 月～金曜日 9時～17時 | 揖斐郡揖斐川町三輪133 | 平成21年10月 |
| | 大野町 | 月～金曜日 9時～17時 | 揖斐郡大野町大字大野80 | 平成21年10月 |
| | 池田町 | 月～金曜日 9時～17時 | 揖斐郡池田町六之井1468-1 | 平成21年10月 |
| 中濃地域 | 関市 | 月～金曜日 9時～17時 | 関市若草通3-1 | 平成23年 7月 |
| | 美濃市 | 月～金曜日 9時～17時 | 美濃市1350 | 平成23年 7月 |
| | 美濃加茂市 | 月～金曜日 9時～17時 | 美濃加茂市太田町3431-1 | 平成23年 2月 |
| | 可児市 | 月～金曜日 9時～17時 | 可児市広見1-1 | 平成23年 2月 |
| | 郡上市 | 月～金曜日 9時～17時 | 郡上市八幡町島谷228 | 平成23年 2月 |
| | 坂祝町 | 月～金曜日 9時～17時 | 加茂郡坂祝町取組46-18 | 平成23年 2月 |
| | 富加町 | 月～金曜日 9時～17時 | 加茂郡富加町滝田1511 | 平成23年 2月 |
| | 川辺町 | 月～金曜日 9時～17時 | 加茂郡川辺町中川辺1518-4 | 平成23年 2月 |
| | 七宗町 | 月～金曜日 9時～17時 | 加茂郡七宗町上麻生2442-3 | 平成23年 2月 |
| | 八百津町 | 月～金曜日 9時～17時 | 加茂郡八百津町八百津3903-2 | 平成23年 2月 |
| | 白川町 | 月～金曜日 9時～17時 | 加茂郡白川町河岐715 | 平成22年11月 |
| | 東白川村 | 月～金曜日 9時～17時 | 加茂郡東白川村神土548 | 平成23年 2月 |
| | 御嵩町 | 月～金曜日 9時～17時 | 可児郡御嵩町御嵩1239-1 | 平成23年 2月 |
| 東濃地域 | 多治見市 (駅北庁舎) | 月～金曜日 9時～17時 第3日曜日 9時～17時(交付のみ) 但し、3月は最終日曜日 4月は第1日曜日 | 多治見市音羽町1-71-1 | 平成24年10月 (平成27年 1月 現在地へ移転) |
| | 中津川市 | 月～金曜日 9時～17時 | 中津川市かやの木町2-1 | 平成24年10月 |
| | 瑞浪市 | 月～金曜日 9時～17時 | 瑞浪市上平町1-1 | 平成24年10月 |
| | 恵那市 | 月～金曜日 9時～17時 | 恵那市長島町正家1-1-1 | 平成24年10月 |
| | 土岐市 | 月～金曜日 9時～17時 | 土岐市土岐津町土岐口2101 | 平成24年10月 |
| 飛騨地域 | 高山市 | 月～金曜日 9時～17時15分 | 高山市花岡町2-18 | 平成23年10月 |
| | 飛騨市 | 月～金曜日 9時～16時 | 飛騨市古川町本町2-22 | 平成23年10月 |
| | 下呂市 | 月～金曜日 9時～16時 | 下呂市森960 | 平成23年10月 |
| | 白川村 | 月～金曜日 9時～16時 | 大野郡白川村鳩谷517 | 平成23年10月 |

2 旅券申請の状況

(1) 申請件数の推移

岐阜県における平成26年度の旅券申請件数は46,420件で、対前年比4.4% (2,141件) 減となった。

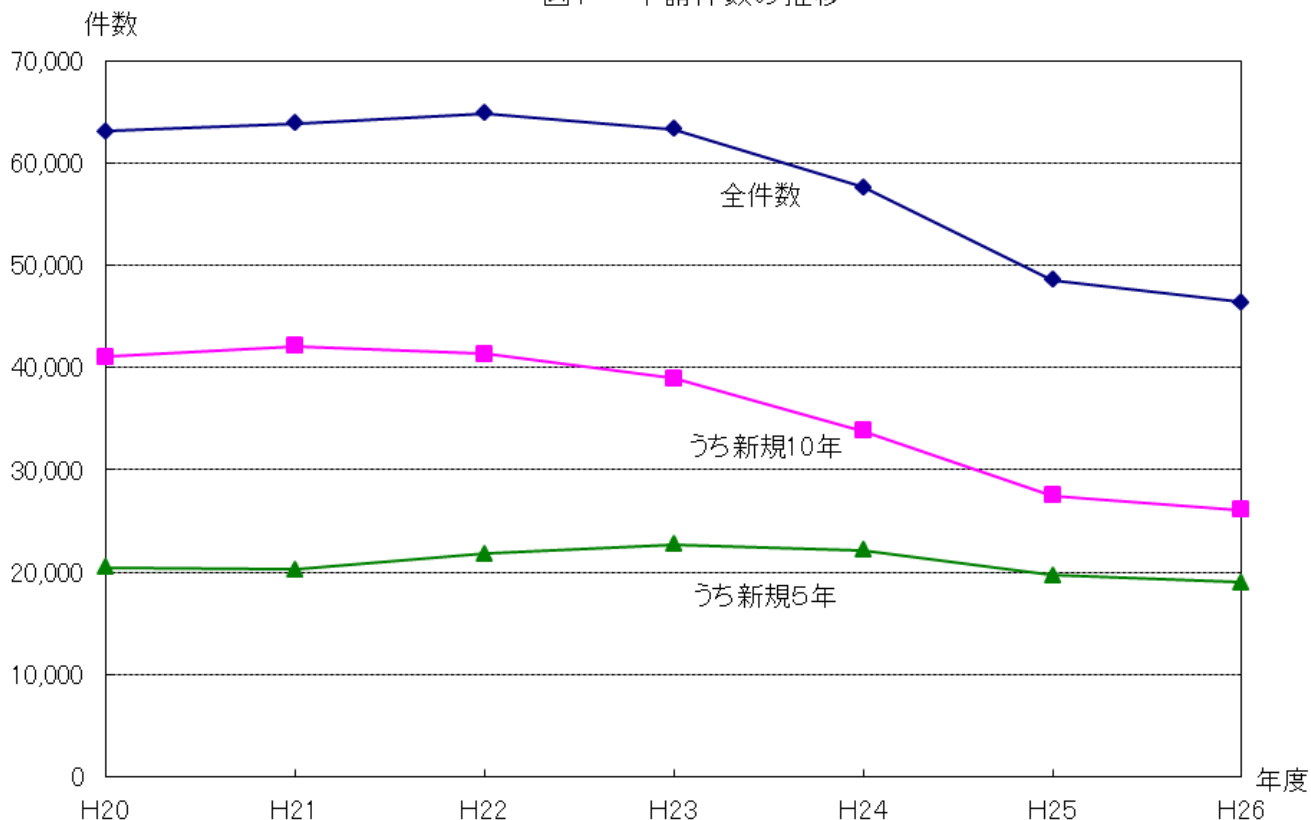
申請種類別にみると、10年旅券の新規申請が5.2%減、5年旅券の新規申請が3.6%減となっている。

これは、円安傾向の継続を背景に海外渡航者が減少し、旅券の申請件数も引き続き減少傾向にあるものと推測されるが、一昨年度の8.9% (5,644件)、昨年度の15.8% (9,079件) の大幅な減少に比べ、減少幅は小さくなっている。

| 申請種類 | 平成20年度 | 平成21年度 | 平成22年度 | 平成23年度 | 平成24年度 | 平成25年度 | 平成26年度 |
|---------|--------|--------|--------|--------|--------|--------|--------|
| 新規 | 10年旅券 | 41,033 | 42,115 | 41,369 | 38,934 | 33,855 | 26,084 |
| | 5年旅券 | 20,464 | 20,278 | 21,812 | 22,698 | 22,140 | 18,989 |
| | 記載変更 | — | — | — | — | — | 66 |
| | 限定旅券 | 12 | 20 | 20 | 8 | 5 | 5 |
| 渡航先の追加 | 0 | 0 | 2 | 0 | 0 | 2 | 0 |
| 記載事項の訂正 | 1,354 | 1,253 | 1,443 | 1,416 | 1,404 | 970 | 0 |
| 査証欄の増補 | 226 | 175 | 199 | 228 | 236 | 285 | 307 |
| 合計 | 63,089 | 63,841 | 64,845 | 63,284 | 57,640 | 48,561 | 46,420 |
| 対前年度比 | 91.7% | 101.2% | 101.6% | 97.6% | 91.1% | 84.2% | 95.6% |
| 紛失届 | 588 | 485 | 502 | 459 | 434 | 469 | 434 |

※ 記載変更は平成26年3月20日から導入。記載事項の訂正は平成26年3月19日申請分をもって廃止。

図1 申請件数の推移



(2) 窓口別申請件数

窓口別申請件数は、旅券センターが17,084件（対前年度比6.7%減）、市町村の合計が29,336件（同3%減）となった。窓口別の構成割合をみると、市町村窓口での申請件数は、前年度62.3%から63.2%に増加し、市町村への再委託完了（平成24年10月）後、増加傾向にある。

| 窓 口 | 平成20年度 | | 平成21年度 | | 平成22年度 | | 平成23年度 | | 平成24年度 | | 平成25年度 | | 平成26年度 | | 構成比 |
|----------|--------|-------|--------|--------|--------|---------|--------|--------|--------|--------|--------|--------|--------|--------|--------|
| | 申請件数 | 対前年度比 | 申請件数 | 対前年度比 | 申請件数 | 対前年度比 | 申請件数 | 対前年度比 | 申請件数 | 対前年度比 | 申請件数 | 対前年度比 | 申請件数 | 対前年度比 | |
| 県 計 | 63,089 | 91.7% | 63,212 | 100.2% | 58,127 | 92.0% | 42,166 | 72.5% | 26,708 | 63.3% | 18,306 | 68.5% | 17,084 | 93.3% | 36.8% |
| 旅券センター | 32,481 | 92.7% | 32,303 | 99.5% | 31,226 | 96.7% | 27,492 | 88.0% | 21,817 | 79.4% | 18,306 | 83.9% | 17,084 | 93.3% | 36.8% |
| 柳ヶ瀬旅券プラザ | 6,384 | 93.6% | 6,403 | 100.3% | 5,446 | 85.1% | 2,609 | 47.9% | - | - | - | - | - | - | - |
| 西濃振興局 | 2,372 | 87.7% | 2,581 | 108.8% | 639 | 24.8% | - | - | - | - | - | - | - | - | - |
| 揖斐事務所 | 390 | 85.5% | 170 | 43.6% | - | - | - | - | - | - | - | - | - | - | - |
| 中濃振興局 | 5,509 | 86.3% | 5,469 | 99.3% | 4,833 | 88.4% | - | - | - | - | - | - | - | - | - |
| 中濃事務所 | 1,435 | 72.1% | 1,444 | 100.6% | 1,734 | 120.1% | 304 | 17.5% | - | - | - | - | - | - | - |
| 郡上旅券窓口 | 675 | 92.0% | 714 | 105.8% | 518 | 72.5% | - | - | - | - | - | - | - | - | - |
| 東濃振興局 | 7,038 | 95.0% | 7,425 | 105.5% | 7,058 | 95.1% | 6,745 | 95.6% | 3,311 | 49.1% | - | - | - | - | - |
| 恵那事務所 | 3,442 | 93.2% | 3,416 | 99.2% | 3,461 | 101.3% | 3,537 | 102.2% | 1,580 | 44.7% | - | - | - | - | - |
| 飛騨振興局 | 2,878 | 99.1% | 2,784 | 96.7% | 2,711 | 97.4% | 1,236 | 45.6% | - | - | - | - | - | - | - |
| 下呂旅券窓口 | 485 | 71.0% | 503 | 103.7% | 501 | 99.6% | 243 | 48.5% | - | - | - | - | - | - | - |
| 市町村 計 | - | - | 629 | 皆増 | 6,718 | 1068.0% | 21,118 | 314.3% | 30,932 | 146.5% | 30,255 | 97.8% | 29,336 | 97.0% | 63.2% |
| 揖斐川町 | - | - | 242 | 皆増 | 409 | 169.0% | 404 | 98.8% | 397 | 98.3% | 310 | 78.1% | 348 | 112.3% | 0.7% |
| 大野町 | - | - | 161 | 皆増 | 376 | 233.5% | 450 | 119.7% | 383 | 85.1% | 320 | 83.6% | 305 | 95.3% | 0.7% |
| 池田町 | - | - | 226 | 皆増 | 445 | 196.9% | 489 | 109.9% | 440 | 90.0% | 338 | 76.8% | 360 | 106.5% | 0.8% |
| 大垣市 | - | - | - | - | 2,648 | 皆増 | 2,844 | 107.4% | 2,734 | 96.1% | 2,285 | 83.6% | 2,405 | 105.3% | 5.2% |
| 海津市 | - | - | - | - | 391 | 皆増 | 768 | 196.4% | 715 | 93.1% | 584 | 81.7% | 540 | 92.5% | 1.2% |
| 養老町 | - | - | - | - | 301 | 皆増 | 565 | 187.7% | 517 | 91.5% | 460 | 89.0% | 453 | 98.5% | 1.0% |
| 垂井町 | - | - | - | - | 240 | 皆増 | 481 | 200.4% | 473 | 98.3% | 444 | 93.9% | 442 | 99.5% | 1.0% |
| 関ヶ原町 | - | - | - | - | 81 | 皆増 | 132 | 163.0% | 148 | 112.1% | 73 | 49.3% | 107 | 146.6% | 0.2% |
| 神戸町 | - | - | - | - | 184 | 皆増 | 348 | 189.1% | 318 | 91.4% | 264 | 83.0% | 261 | 98.9% | 0.6% |
| 輪之内町 | - | - | - | - | 108 | 皆増 | 199 | 184.3% | 167 | 83.9% | 143 | 85.6% | 143 | 100.0% | 0.3% |
| 安八町 | - | - | - | - | 84 | 皆増 | 191 | 227.4% | 190 | 99.5% | 116 | 61.1% | 147 | 126.7% | 0.3% |
| 白川町 | - | - | - | - | 52 | 皆増 | 123 | 236.5% | 137 | 111.4% | 110 | 80.3% | 109 | 99.1% | 0.2% |
| 美濃加茂市 | - | - | - | - | 287 | 皆増 | 1,439 | 501.4% | 1,349 | 93.7% | 1,168 | 86.6% | 981 | 84.0% | 2.1% |
| 可児市 | - | - | - | - | 639 | 皆増 | 3,045 | 476.5% | 2,727 | 89.6% | 2,303 | 84.5% | 2,220 | 96.4% | 4.8% |
| 郡上市 | - | - | - | - | 165 | 皆増 | 757 | 458.8% | 742 | 98.0% | 540 | 72.8% | 585 | 108.3% | 1.3% |
| 坂祝町 | - | - | - | - | 42 | 皆増 | 193 | 459.5% | 180 | 93.3% | 151 | 83.9% | 136 | 90.1% | 0.3% |
| 富加町 | - | - | - | - | 21 | 皆増 | 155 | 738.1% | 151 | 97.4% | 145 | 96.0% | 98 | 67.6% | 0.2% |
| 川辺町 | - | - | - | - | 56 | 皆増 | 283 | 505.4% | 215 | 76.0% | 206 | 95.8% | 190 | 92.2% | 0.4% |
| 七宗町 | - | - | - | - | 18 | 皆増 | 78 | 433.3% | 56 | 71.8% | 66 | 117.9% | 49 | 74.2% | 0.1% |
| 八百津町 | - | - | - | - | 64 | 皆増 | 281 | 439.1% | 263 | 93.6% | 224 | 85.2% | 178 | 79.5% | 0.4% |
| 東白川村 | - | - | - | - | 13 | 皆増 | 43 | 330.8% | 33 | 76.7% | 35 | 106.1% | 28 | 80.0% | 0.1% |
| 御嵩町 | - | - | - | - | 94 | 皆増 | 579 | 616.0% | 453 | 78.2% | 378 | 83.4% | 360 | 95.2% | 0.8% |
| 関市 | - | - | - | - | - | - | 1,849 | 皆増 | 1,992 | 107.7% | 1,554 | 78.0% | 1,498 | 96.4% | 3.2% |
| 美濃市 | - | - | - | - | - | - | 455 | 皆増 | 502 | 110.3% | 412 | 82.1% | 422 | 102.4% | 0.9% |
| 北方町 | - | - | - | - | - | - | 182 | 皆増 | 219 | 120.3% | 162 | 74.0% | 190 | 117.3% | 0.4% |
| 岐阜市 | - | - | - | - | - | - | 1,468 | 皆増 | 2,608 | 177.7% | 2,329 | 89.3% | 2,475 | 106.3% | 5.3% |
| 羽島市 | - | - | - | - | - | - | 487 | 皆増 | 840 | 172.5% | 702 | 83.6% | 729 | 103.8% | 1.6% |
| 山県市 | - | - | - | - | - | - | 337 | 皆増 | 505 | 149.9% | 383 | 75.8% | 327 | 85.4% | 0.7% |
| 本巣市 | - | - | - | - | - | - | 212 | 皆増 | 418 | 197.2% | 344 | 82.3% | 343 | 99.7% | 0.7% |
| 岐南町 | - | - | - | - | - | - | 210 | 皆増 | 355 | 169.0% | 249 | 70.1% | 181 | 72.7% | 0.4% |
| 笠松町 | - | - | - | - | - | - | 159 | 皆増 | 274 | 172.3% | 257 | 93.8% | 291 | 113.2% | 0.6% |
| 高山市 | - | - | - | - | - | - | 1,203 | 皆増 | 1,745 | 145.1% | 1,554 | 89.1% | 1,448 | 93.2% | 3.1% |
| 飛騨市 | - | - | - | - | - | - | 338 | 皆増 | 409 | 121.0% | 334 | 81.7% | 379 | 113.5% | 0.8% |
| 下呂市 | - | - | - | - | - | - | 326 | 皆増 | 556 | 170.6% | 461 | 82.9% | 376 | 81.6% | 0.8% |
| 白川村 | - | - | - | - | - | - | 45 | 皆増 | 26 | 57.8% | 45 | 173.1% | 44 | 97.8% | 0.1% |
| 各務原市 | - | - | - | - | - | - | - | - | 3,314 | 皆増 | 2,610 | 78.8% | 2,505 | 96.0% | 5.4% |
| 瑞穂市 | - | - | - | - | - | - | - | - | 236 | 皆増 | 425 | 180.1% | 371 | 87.3% | 0.8% |
| 多治見市 | - | - | - | - | - | - | - | - | 1,443 | 皆増 | 2,991 | 207.3% | 2,898 | 96.9% | 6.2% |
| 中津川市 | - | - | - | - | - | - | - | - | 863 | 皆増 | 1,604 | 185.9% | 1,391 | 86.7% | 3.0% |
| 瑞浪市 | - | - | - | - | - | - | - | - | 515 | 皆増 | 857 | 166.4% | 845 | 98.6% | 1.8% |
| 恵那市 | - | - | - | - | - | - | - | - | 638 | 皆増 | 1,001 | 156.9% | 1,002 | 100.1% | 2.2% |
| 土岐市 | - | - | - | - | - | - | - | - | 686 | 皆増 | 1,318 | 192.1% | 1,176 | 89.2% | 2.5% |
| 合 計 | 63,089 | 91.7% | 63,841 | 101.2% | 64,845 | 101.6% | 63,284 | 97.6% | 57,640 | 91.1% | 48,561 | 84.2% | 46,420 | 95.6% | 100.0% |

(3) 月別申請件数

月別では、8月の4,945件が最も多く、次いで1月の4,782件、7月の4,631件が多かった。
 なお、11月の2,728件が最も少なかった。

| 窓 口 | 平成26年 | | | | | | | | | | 平成27年 | | | 合計 |
|---------------|-------|-------|-------|-------|-------|-------|-------|-------|-------|-------|-------|-------|--------|----|
| | 4月 | 5月 | 6月 | 7月 | 8月 | 9月 | 10月 | 11月 | 12月 | 1月 | 2月 | 3月 | | |
| 旅券センター | 1,407 | 1,476 | 1,557 | 1,796 | 1,702 | 1,319 | 1,173 | 986 | 1,188 | 1,630 | 1,391 | 1,459 | 17,084 | |
| 市町村 計 | 2,211 | 2,509 | 2,379 | 2,835 | 3,243 | 2,315 | 2,007 | 1,742 | 2,034 | 3,152 | 2,426 | 2,483 | 29,336 | |
| 揖斐川町 | 17 | 16 | 26 | 31 | 27 | 38 | 30 | 22 | 27 | 45 | 33 | 36 | 348 | |
| 大野町 | 20 | 12 | 20 | 27 | 27 | 24 | 22 | 30 | 26 | 38 | 33 | 26 | 305 | |
| 池田町 | 20 | 21 | 32 | 35 | 63 | 25 | 21 | 18 | 20 | 42 | 26 | 37 | 360 | |
| 大垣市 | 169 | 212 | 198 | 235 | 263 | 179 | 154 | 127 | 146 | 306 | 220 | 196 | 2,405 | |
| 海津市 | 41 | 50 | 45 | 55 | 45 | 40 | 19 | 46 | 25 | 58 | 49 | 67 | 540 | |
| 養老町 | 33 | 37 | 26 | 42 | 56 | 43 | 27 | 22 | 35 | 59 | 33 | 40 | 453 | |
| 垂井町 | 50 | 41 | 39 | 28 | 44 | 22 | 37 | 28 | 22 | 44 | 43 | 44 | 442 | |
| 関ヶ原町 | 11 | 5 | 0 | 19 | 11 | 5 | 9 | 4 | 15 | 6 | 14 | 8 | 107 | |
| 神戸町 | 19 | 26 | 24 | 15 | 23 | 21 | 25 | 13 | 15 | 33 | 26 | 21 | 261 | |
| 輪之内町 | 10 | 11 | 18 | 14 | 17 | 9 | 12 | 5 | 10 | 12 | 16 | 9 | 143 | |
| 安八町 | 11 | 20 | 12 | 8 | 20 | 6 | 8 | 6 | 12 | 13 | 20 | 11 | 147 | |
| 白川町 | 11 | 7 | 6 | 11 | 10 | 13 | 8 | 5 | 9 | 18 | 5 | 6 | 109 | |
| 美濃加茂市 | 73 | 73 | 58 | 138 | 111 | 66 | 51 | 45 | 59 | 144 | 65 | 98 | 981 | |
| 可児市 | 154 | 215 | 203 | 220 | 232 | 180 | 138 | 100 | 146 | 217 | 225 | 190 | 2,220 | |
| 郡上市 | 64 | 42 | 36 | 49 | 39 | 44 | 29 | 37 | 42 | 98 | 45 | 60 | 585 | |
| 坂祝町 | 6 | 13 | 13 | 16 | 12 | 10 | 6 | 6 | 11 | 21 | 9 | 13 | 136 | |
| 富加町 | 11 | 10 | 8 | 10 | 10 | 4 | 5 | 5 | 14 | 7 | 8 | 6 | 98 | |
| 川辺町 | 12 | 10 | 20 | 26 | 30 | 12 | 15 | 12 | 15 | 4 | 12 | 22 | 190 | |
| 七宗町 | 3 | 3 | 1 | 6 | 1 | 7 | 6 | 1 | 3 | 3 | 10 | 5 | 49 | |
| 八百津町 | 12 | 34 | 7 | 19 | 10 | 15 | 11 | 5 | 13 | 22 | 19 | 11 | 178 | |
| 東白川村 | 2 | 6 | 0 | 0 | 7 | 2 | 3 | 1 | 0 | 2 | 1 | 4 | 28 | |
| 御嵩町 | 26 | 21 | 30 | 38 | 46 | 35 | 36 | 17 | 33 | 31 | 18 | 29 | 360 | |
| 関市 | 98 | 123 | 98 | 134 | 175 | 126 | 119 | 117 | 106 | 157 | 129 | 116 | 1,498 | |
| 美濃市 | 23 | 40 | 28 | 37 | 62 | 34 | 43 | 37 | 19 | 29 | 33 | 37 | 422 | |
| 北方町 | 15 | 16 | 11 | 13 | 23 | 11 | 10 | 18 | 16 | 17 | 24 | 16 | 190 | |
| 岐阜市 | 184 | 218 | 212 | 279 | 283 | 204 | 168 | 146 | 180 | 238 | 165 | 198 | 2,475 | |
| 羽島市 | 46 | 75 | 55 | 73 | 64 | 60 | 45 | 45 | 49 | 76 | 76 | 65 | 729 | |
| 山県市 | 33 | 32 | 40 | 32 | 44 | 17 | 26 | 16 | 20 | 34 | 17 | 16 | 327 | |
| 本巣市 | 26 | 35 | 39 | 22 | 30 | 33 | 16 | 24 | 28 | 28 | 35 | 27 | 343 | |
| 岐南町 | 20 | 23 | 12 | 23 | 29 | 11 | 7 | 9 | 4 | 11 | 15 | 17 | 181 | |
| 笠松町 | 29 | 12 | 21 | 30 | 44 | 20 | 16 | 19 | 10 | 25 | 29 | 36 | 291 | |
| 高山市 | 87 | 135 | 158 | 100 | 112 | 138 | 92 | 120 | 111 | 140 | 127 | 128 | 1,448 | |
| 飛騨市 | 34 | 23 | 31 | 28 | 24 | 22 | 39 | 29 | 35 | 48 | 32 | 34 | 379 | |
| 下呂市 | 45 | 39 | 36 | 31 | 22 | 27 | 20 | 19 | 54 | 28 | 26 | 29 | 376 | |
| 白川村 | 1 | 24 | 4 | 2 | 3 | 2 | 5 | 1 | 0 | 1 | 0 | 1 | 44 | |
| 各務原市 | 169 | 212 | 181 | 218 | 380 | 196 | 162 | 136 | 154 | 282 | 220 | 195 | 2,505 | |
| 瑞穂市 | 35 | 30 | 22 | 41 | 41 | 23 | 25 | 18 | 24 | 50 | 25 | 37 | 371 | |
| 多治見市 | 244 | 243 | 247 | 272 | 326 | 198 | 218 | 156 | 208 | 344 | 210 | 232 | 2,898 | |
| 中津川市 | 119 | 131 | 120 | 160 | 135 | 119 | 77 | 87 | 104 | 121 | 107 | 111 | 1,391 | |
| 瑞浪市 | 67 | 51 | 71 | 91 | 81 | 117 | 69 | 52 | 47 | 82 | 51 | 66 | 845 | |
| 恵那市 | 89 | 77 | 101 | 91 | 97 | 63 | 81 | 65 | 76 | 95 | 82 | 85 | 1,002 | |
| 土岐市 | 72 | 85 | 70 | 116 | 164 | 94 | 97 | 73 | 91 | 123 | 93 | 98 | 1,176 | |
| 合計 | 3,618 | 3,985 | 3,936 | 4,631 | 4,945 | 3,634 | 3,180 | 2,728 | 3,222 | 4,782 | 3,817 | 3,942 | 46,420 | |
| 構成比(%) | 7.8 | 8.6 | 8.5 | 10.0 | 10.7 | 7.8 | 6.9 | 5.9 | 6.9 | 10.3 | 8.2 | 8.5 | 100.0 | |
| 対前年 同月比(%) | 95.8 | 98.7 | 98.9 | 99.2 | 91.6 | 100.0 | 89.5 | 87.5 | 89.1 | 98.8 | 94.6 | 100.7 | 95.6 | |
| 前年同月 | 3,775 | 4,037 | 3,978 | 4,666 | 5,399 | 3,633 | 3,552 | 3,119 | 3,615 | 4,838 | 4,035 | 3,914 | 48,561 | |

3 旅券交付の状況

(1) 交付件数の推移

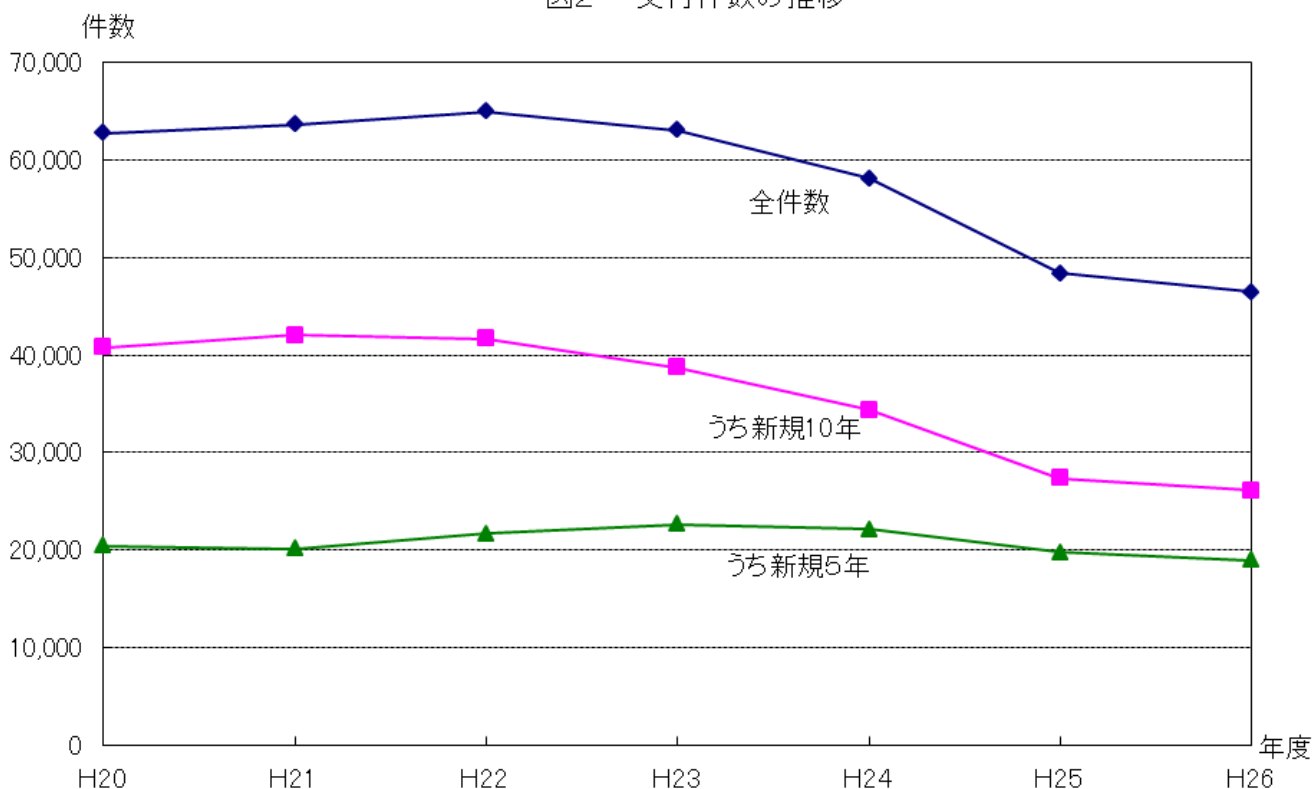
岐阜県における平成26年度の旅券交付件数は46,427件で、対前年度比4.1%（1,969件）の減となった。

| 申請種類 | 平成20年度 | 平成21年度 | 平成22年度 | 平成23年度 | 平成24年度 | 平成25年度 | 平成26年度 |
|---------|--------|--------|--------|--------|--------|--------|--------|
| 新規 | 10年旅券 | 40,747 | 42,039 | 41,661 | 38,704 | 34,353 | 26,078 |
| | 5年旅券 | 20,407 | 20,166 | 21,682 | 22,668 | 22,117 | 18,976 |
| | 記載変更 | — | — | — | — | — | 1,029 |
| | 限定旅券 | 12 | 19 | 21 | 8 | 4 | 9 |
| 渡航先の追加 | 0 | 0 | 2 | 0 | 0 | 2 | 0 |
| 記載事項の訂正 | 1,351 | 1,262 | 1,422 | 1,418 | 1,423 | 988 | 27 |
| 査証欄の増補 | 230 | 177 | 203 | 232 | 238 | 284 | 308 |
| 合計 | 62,747 | 63,663 | 64,991 | 63,030 | 58,135 | 48,396 | 46,427 |
| 対前年度比 | 90.8% | 101.5% | 102.1% | 97.0% | 92.2% | 83.2% | 95.9% |

※ 記載変更は、平成26年3月20日から導入。

※ 記載事項の訂正は、平成26年3月19日申請分をもって廃止、以後は交付のみ

図2 交付件数の推移



(2) 窓口別交付件数

窓口別交付件数は、旅券センターが17,060件（構成比36.7%）、市町村窓口の合計が29,367件（同63.3%）となっている。

| 窓 口 | 平成20年度 | | 平成21年度 | | 平成22年度 | | 平成23年度 | | 平成24年度 | | 平成25年度 | | 平成26年度 | | |
|----------|--------|-------|--------|--------|--------|---------|--------|--------|--------|--------|--------|--------|--------|--------|--------|
| | 交付件数 | 対前年度比 | 交付件数 | 対前年度比 | 交付件数 | 対前年度比 | 交付件数 | 対前年度比 | 交付件数 | 対前年度比 | 交付件数 | 対前年度比 | 交付件数 | 対前年度比 | 構成比 |
| 県 計 | 62,747 | 90.8% | 63,087 | 100.5% | 58,628 | 92.9% | 42,284 | 72.1% | 27,134 | 64.2% | 18,242 | 67.2% | 17,060 | 93.5% | 36.7% |
| 旅券センター | 33,185 | 91.6% | 33,301 | 100.3% | 33,443 | 100.4% | 28,531 | 85.3% | 22,218 | 77.9% | 18,242 | 82.1% | 17,060 | 93.5% | 36.7% |
| 柳ヶ瀬旅券プラザ | 6,887 | 92.0% | 6,872 | 99.8% | 4,930 | 71.7% | 2,415 | 49.0% | — | — | — | — | — | — | — |
| 西濃振興局 | 2,091 | 84.1% | 2,303 | 110.1% | 593 | 25.7% | — | — | — | — | — | — | — | — | — |
| 揖斐事務所 | 360 | 84.1% | 156 | 43.3% | — | — | — | — | — | — | — | — | — | — | — |
| 中濃振興局 | 5,088 | 85.7% | 5,050 | 99.3% | 4,470 | 88.5% | — | — | — | — | — | — | — | — | — |
| 中濃事務所 | 1,248 | 72.8% | 1,169 | 93.7% | 1,463 | 125.1% | 251 | 17.2% | — | — | — | — | — | — | — |
| 郡上旅券窓口 | 614 | 97.3% | 666 | 108.5% | 476 | 71.5% | — | — | — | — | — | — | — | — | — |
| 東濃振興局 | 6,641 | 93.5% | 7,049 | 106.1% | 6,690 | 94.9% | 6,334 | 94.7% | 3,212 | 50.7% | — | — | — | — | — |
| 恵那事務所 | 3,363 | 93.5% | 3,317 | 98.6% | 3,347 | 100.9% | 3,353 | 100.2% | 1,704 | 50.8% | — | — | — | — | — |
| 飛騨振興局 | 2,818 | 99.1% | 2,725 | 96.7% | 2,724 | 100.0% | 1,184 | 43.5% | — | — | — | — | — | — | — |
| 下呂旅券窓口 | 452 | 74.2% | 479 | 106.0% | 492 | 102.7% | 216 | 43.9% | — | — | — | — | — | — | — |
| 市町村 計 | — | — | 576 | 皆増 | 6,363 | 1104.7% | 20,746 | 326.0% | 31,001 | 149.4% | 30,154 | 97.3% | 29,367 | 97.4% | 63.3% |
| 揖斐川町 | — | — | 221 | 皆増 | 418 | 189.1% | 395 | 94.5% | 398 | 100.8% | 319 | 80.2% | 344 | 107.8% | 0.7% |
| 大野町 | — | — | 149 | 皆増 | 377 | 253.0% | 431 | 114.3% | 395 | 91.6% | 319 | 80.8% | 315 | 98.7% | 0.7% |
| 池田町 | — | — | 206 | 皆増 | 451 | 218.9% | 476 | 105.5% | 451 | 94.7% | 335 | 74.3% | 365 | 109.0% | 0.8% |
| 大垣市 | — | — | — | — | 2,489 | 皆増 | 2,841 | 114.1% | 2,776 | 97.7% | 2,249 | 81.0% | 2,453 | 109.1% | 5.3% |
| 海津市 | — | — | — | — | 352 | 皆増 | 775 | 220.2% | 710 | 91.6% | 604 | 85.1% | 517 | 85.6% | 1.1% |
| 養老町 | — | — | — | — | 278 | 皆増 | 565 | 203.2% | 526 | 93.1% | 464 | 88.2% | 444 | 95.7% | 1.0% |
| 垂井町 | — | — | — | — | 213 | 皆増 | 492 | 231.0% | 472 | 95.9% | 438 | 92.8% | 430 | 98.2% | 0.9% |
| 関ヶ原町 | — | — | — | — | 77 | 皆増 | 128 | 166.2% | 152 | 118.8% | 75 | 49.3% | 108 | 144.0% | 0.2% |
| 神戸町 | — | — | — | — | 169 | 皆増 | 346 | 204.7% | 314 | 90.8% | 266 | 84.7% | 267 | 100.4% | 0.6% |
| 輪之内町 | — | — | — | — | 100 | 皆増 | 197 | 197.0% | 169 | 85.8% | 142 | 84.0% | 141 | 99.3% | 0.3% |
| 安八町 | — | — | — | — | 79 | 皆増 | 195 | 246.8% | 184 | 94.4% | 122 | 66.3% | 148 | 121.3% | 0.3% |
| 白川町 | — | — | — | — | 48 | 皆増 | 127 | 264.6% | 140 | 110.2% | 108 | 77.1% | 107 | 99.1% | 0.2% |
| 美濃加茂市 | — | — | — | — | 288 | 皆増 | 1,408 | 488.9% | 1,381 | 98.1% | 1,169 | 84.6% | 969 | 82.9% | 2.1% |
| 可児市 | — | — | — | — | 577 | 皆増 | 3,043 | 527.4% | 2,727 | 89.6% | 2,306 | 84.6% | 2,228 | 96.6% | 4.8% |
| 郡上市 | — | — | — | — | 165 | 皆増 | 747 | 452.7% | 748 | 100.1% | 550 | 73.5% | 571 | 103.8% | 1.2% |
| 坂祝町 | — | — | — | — | 36 | 皆増 | 195 | 541.7% | 178 | 91.3% | 155 | 87.1% | 139 | 89.7% | 0.3% |
| 富加町 | — | — | — | — | 23 | 皆増 | 153 | 665.2% | 152 | 99.3% | 152 | 100.0% | 101 | 66.4% | 0.2% |
| 川辺町 | — | — | — | — | 52 | 皆増 | 282 | 542.3% | 220 | 78.0% | 195 | 88.6% | 186 | 95.4% | 0.4% |
| 七宗町 | — | — | — | — | 16 | 皆増 | 79 | 493.8% | 58 | 73.4% | 67 | 115.5% | 46 | 68.7% | 0.1% |
| 八百津町 | — | — | — | — | 69 | 皆増 | 277 | 401.4% | 265 | 95.7% | 222 | 83.8% | 181 | 81.5% | 0.4% |
| 東白川村 | — | — | — | — | 6 | 皆増 | 49 | 816.7% | 34 | 69.4% | 35 | 102.9% | 25 | 71.4% | 0.1% |
| 御嵩町 | — | — | — | — | 80 | 皆増 | 575 | 718.8% | 467 | 81.2% | 362 | 77.5% | 365 | 100.8% | 0.8% |
| 関市 | — | — | — | — | — | — | 1,794 | 皆増 | 1,986 | 110.7% | 1,560 | 78.5% | 1,513 | 97.0% | 3.3% |
| 美濃市 | — | — | — | — | — | — | 455 | 皆増 | 496 | 109.0% | 432 | 87.1% | 415 | 96.1% | 0.9% |
| 北方町 | — | — | — | — | — | — | 168 | 皆増 | 221 | 131.5% | 174 | 78.7% | 190 | 109.2% | 0.4% |
| 岐阜市 | — | — | — | — | — | — | 1,359 | 皆増 | 2,602 | 191.5% | 2,304 | 88.5% | 2,476 | 107.5% | 5.3% |
| 羽島市 | — | — | — | — | — | — | 448 | 皆増 | 849 | 189.5% | 703 | 82.8% | 729 | 103.7% | 1.6% |
| 山県市 | — | — | — | — | — | — | 298 | 皆増 | 529 | 177.5% | 381 | 72.0% | 329 | 86.4% | 0.7% |
| 本巣市 | — | — | — | — | — | — | 204 | 皆増 | 406 | 199.0% | 334 | 82.3% | 359 | 107.5% | 0.8% |
| 岐南町 | — | — | — | — | — | — | 182 | 皆増 | 374 | 205.5% | 247 | 66.0% | 182 | 73.7% | 0.4% |
| 笠松町 | — | — | — | — | — | — | 148 | 皆増 | 278 | 187.8% | 250 | 89.9% | 290 | 116.0% | 0.6% |
| 高山市 | — | — | — | — | — | — | 1,220 | 皆増 | 1,763 | 144.5% | 1,547 | 87.7% | 1,447 | 93.5% | 3.1% |
| 飛騨市 | — | — | — | — | — | — | 337 | 皆増 | 433 | 128.5% | 333 | 76.9% | 369 | 110.8% | 0.8% |
| 下呂市 | — | — | — | — | — | — | 324 | 皆増 | 604 | 186.4% | 432 | 71.5% | 397 | 91.9% | 0.9% |
| 白川村 | — | — | — | — | — | — | 33 | 皆増 | 38 | 115.2% | 43 | 113.2% | 46 | 107.0% | 0.1% |
| 各務原市 | — | — | — | — | — | — | — | — | 3,177 | 皆増 | 2,598 | 81.8% | 2,478 | 95.4% | 5.3% |
| 瑞穂市 | — | — | — | — | — | — | — | — | 224 | 皆増 | 421 | 187.9% | 375 | 89.1% | 0.8% |
| 多治見市 | — | — | — | — | — | — | — | — | 1,474 | 皆増 | 2,947 | 199.9% | 2,932 | 99.5% | 6.3% |
| 中津川市 | — | — | — | — | — | — | — | — | 819 | 皆増 | 1,630 | 199.0% | 1,370 | 84.0% | 3.0% |
| 瑞浪市 | — | — | — | — | — | — | — | — | 524 | 皆増 | 858 | 163.7% | 842 | 98.1% | 1.8% |
| 恵那市 | — | — | — | — | — | — | — | — | 598 | 皆増 | 1,013 | 169.4% | 998 | 98.5% | 2.1% |
| 土岐市 | — | — | — | — | — | — | — | — | 689 | 皆増 | 1,293 | 187.7% | 1,180 | 91.3% | 2.5% |
| 合 計 | 62,747 | 90.8% | 63,663 | 101.5% | 64,991 | 102.1% | 63,030 | 97.0% | 58,135 | 92.2% | 48,396 | 83.2% | 46,427 | 95.9% | 100.0% |

(3) 月別交付件数

月別では、8月の5,195件が最も多く、次いで1月の4,395件、7月の4,307件が多かった。
 なお、11月の2,676件が最も少なかった。

| 窓 口 | 平成26年 | | | | | | | | | 平成27年 | | | 合計 |
|---------------|-------|-------|-------|-------|-------|-------|-------|-------|-------|-------|-------|-------|--------|
| | 4月 | 5月 | 6月 | 7月 | 8月 | 9月 | 10月 | 11月 | 12月 | 1月 | 2月 | 3月 | |
| 旅券センター | 1,417 | 1,404 | 1,594 | 1,704 | 1,844 | 1,325 | 1,212 | 988 | 1,093 | 1,585 | 1,445 | 1,449 | 17,060 |
| 市町村 計 | 2,258 | 2,456 | 2,360 | 2,603 | 3,351 | 2,419 | 2,250 | 1,688 | 1,937 | 2,810 | 2,608 | 2,627 | 29,367 |
| 揖斐川町 | 25 | 12 | 22 | 22 | 36 | 25 | 48 | 21 | 28 | 37 | 34 | 34 | 344 |
| 大野町 | 29 | 15 | 17 | 22 | 32 | 25 | 18 | 29 | 29 | 32 | 29 | 38 | 315 |
| 池田町 | 31 | 22 | 25 | 34 | 53 | 37 | 26 | 19 | 21 | 25 | 40 | 32 | 365 |
| 大垣市 | 200 | 202 | 211 | 196 | 257 | 214 | 179 | 128 | 135 | 246 | 245 | 240 | 2,453 |
| 海津市 | 32 | 52 | 41 | 56 | 51 | 38 | 29 | 30 | 32 | 47 | 55 | 54 | 517 |
| 養老町 | 30 | 32 | 39 | 33 | 54 | 41 | 38 | 18 | 29 | 49 | 42 | 39 | 444 |
| 垂井町 | 34 | 51 | 42 | 29 | 37 | 28 | 22 | 38 | 35 | 38 | 35 | 41 | 430 |
| 関ヶ原町 | 9 | 10 | 1 | 14 | 11 | 6 | 8 | 8 | 11 | 8 | 10 | 12 | 108 |
| 神戸町 | 18 | 27 | 28 | 15 | 23 | 21 | 24 | 17 | 16 | 18 | 34 | 26 | 267 |
| 輪之内町 | 11 | 9 | 14 | 18 | 19 | 10 | 8 | 8 | 8 | 12 | 12 | 12 | 141 |
| 安八町 | 9 | 12 | 23 | 10 | 15 | 10 | 7 | 9 | 10 | 9 | 16 | 18 | 148 |
| 白川町 | 7 | 10 | 7 | 7 | 12 | 11 | 13 | 3 | 7 | 17 | 8 | 5 | 107 |
| 美濃加茂市 | 68 | 83 | 53 | 98 | 137 | 73 | 57 | 52 | 58 | 98 | 106 | 86 | 969 |
| 可児市 | 173 | 173 | 203 | 203 | 248 | 190 | 179 | 108 | 116 | 195 | 199 | 241 | 2,228 |
| 郡上市 | 50 | 46 | 36 | 42 | 50 | 47 | 30 | 32 | 33 | 88 | 57 | 60 | 571 |
| 坂祝町 | 8 | 10 | 15 | 12 | 16 | 13 | 6 | 3 | 12 | 13 | 13 | 18 | 139 |
| 富加町 | 8 | 14 | 7 | 7 | 15 | 4 | 2 | 8 | 11 | 9 | 5 | 11 | 101 |
| 川辺町 | 12 | 16 | 7 | 29 | 29 | 19 | 16 | 5 | 20 | 8 | 13 | 12 | 186 |
| 七宗町 | 4 | 3 | 1 | 4 | 4 | 5 | 6 | 2 | 2 | 2 | 10 | 3 | 46 |
| 八百津町 | 14 | 25 | 21 | 12 | 15 | 13 | 12 | 8 | 6 | 22 | 19 | 14 | 181 |
| 東白川村 | 1 | 6 | 1 | 0 | 1 | 8 | 2 | 2 | 0 | 1 | 1 | 2 | 25 |
| 御嵩町 | 36 | 22 | 17 | 42 | 49 | 26 | 51 | 15 | 34 | 25 | 17 | 31 | 365 |
| 関市 | 115 | 126 | 101 | 115 | 171 | 131 | 115 | 123 | 110 | 123 | 150 | 133 | 1,513 |
| 美濃市 | 18 | 42 | 26 | 34 | 60 | 36 | 39 | 31 | 31 | 24 | 28 | 46 | 415 |
| 北方町 | 18 | 14 | 12 | 9 | 18 | 16 | 10 | 19 | 13 | 18 | 25 | 18 | 190 |
| 岐阜市 | 187 | 193 | 220 | 250 | 290 | 208 | 182 | 158 | 163 | 222 | 212 | 191 | 2,476 |
| 羽島市 | 52 | 72 | 57 | 61 | 72 | 55 | 55 | 44 | 42 | 93 | 50 | 76 | 729 |
| 山県市 | 31 | 36 | 33 | 32 | 39 | 33 | 21 | 19 | 18 | 21 | 23 | 23 | 329 |
| 本巣市 | 36 | 36 | 35 | 29 | 30 | 28 | 28 | 18 | 26 | 26 | 38 | 29 | 359 |
| 岐南町 | 19 | 26 | 15 | 22 | 23 | 17 | 13 | 5 | 8 | 7 | 11 | 16 | 182 |
| 笠松町 | 30 | 14 | 23 | 25 | 45 | 23 | 20 | 7 | 18 | 22 | 19 | 44 | 290 |
| 高山市 | 86 | 122 | 159 | 127 | 104 | 107 | 125 | 103 | 120 | 133 | 137 | 124 | 1,447 |
| 飛騨市 | 40 | 25 | 18 | 25 | 33 | 25 | 25 | 37 | 31 | 47 | 36 | 27 | 369 |
| 下呂市 | 53 | 49 | 28 | 46 | 20 | 26 | 28 | 11 | 30 | 55 | 34 | 17 | 397 |
| 白川村 | 1 | 25 | 2 | 3 | 5 | 0 | 3 | 3 | 1 | 1 | 1 | 1 | 46 |
| 各務原市 | 172 | 214 | 168 | 203 | 352 | 235 | 187 | 121 | 164 | 235 | 222 | 205 | 2,478 |
| 瑞穂市 | 31 | 36 | 25 | 31 | 44 | 25 | 31 | 15 | 23 | 37 | 39 | 38 | 375 |
| 多治見市 | 229 | 245 | 258 | 229 | 373 | 193 | 217 | 175 | 149 | 350 | 245 | 269 | 2,932 |
| 中津川市 | 104 | 110 | 119 | 181 | 138 | 122 | 95 | 61 | 111 | 120 | 98 | 111 | 1,370 |
| 瑞浪市 | 60 | 55 | 66 | 85 | 89 | 123 | 75 | 43 | 62 | 67 | 68 | 49 | 842 |
| 恵那市 | 77 | 82 | 93 | 98 | 113 | 46 | 93 | 66 | 75 | 102 | 75 | 78 | 998 |
| 土岐市 | 90 | 82 | 71 | 93 | 168 | 106 | 107 | 66 | 89 | 108 | 97 | 103 | 1,180 |
| 合 計 | 3,675 | 3,860 | 3,954 | 4,307 | 5,195 | 3,744 | 3,462 | 2,676 | 3,030 | 4,395 | 4,053 | 4,076 | 46,427 |
| 構成比(%) | 7.9 | 8.3 | 8.5 | 9.3 | 11.2 | 8.1 | 7.5 | 5.8 | 6.5 | 9.5 | 8.7 | 8.8 | 100.0 |
| 対前年 同月比(%) | 94.0 | 102.5 | 96.8 | 99.7 | 95.8 | 96.7 | 91.5 | 88.1 | 86.8 | 98.4 | 96.2 | 101.2 | 95.9 |
| 前年同月 | 3,910 | 3,765 | 4,086 | 4,320 | 5,421 | 3,870 | 3,785 | 3,038 | 3,491 | 4,468 | 4,215 | 4,027 | 48,396 |

(4) 日曜交付の状況

< 県 >

平成26年度の日曜交付件数は4,951件で、日曜交付利用率は29.0%となっている。

| 年 度 | | 平成20年度 | 平成21年度 | 平成22年度 | 平成23年度 | 平成24年度 | 平成25年度 | 平成26年度 |
|---------|----------|--------|--------|--------|--------|--------|--------|--------|
| 日曜交付件数 | | 11,391 | 10,443 | 10,099 | 8,202 | 6,587 | 5,199 | 4,951 |
| 内 訳 | 旅券センター | 9,654 | 8,818 | 10,099 | 8,202 | 6,587 | 5,199 | 4,951 |
| | 柳ヶ瀬旅券プラザ | 1,737 | 1,625 | — | — | — | — | — |
| 総交付件数 | | 62,747 | 63,087 | 58,628 | 42,284 | 27,134 | 18,242 | 17,060 |
| 日曜交付利用率 | | 18.2% | 16.6% | 17.2% | 19.4% | 24.3% | 28.5% | 29.0% |

※ 旅券センターでは、平成12年5月から日曜交付を実施。

※ 柳ヶ瀬旅券プラザでは、平成16年7月から平成22年3月まで日曜交付を実施。

※ 総交付件数は、市町村窓口を除く。

※ 日曜交付利用率(%) = 日曜交付件数 / 総交付件数

< 市町村 >

市町村の旅券窓口では、神戸町において平成25年1月から、多治見市において平成27年1月から、日曜交付を実施している。

平成26年度の日曜交付件数は153件で、日曜交付利用率は13.5%となっている。

| 年 度 | | 平成24年度 | 平成25年度 | 平成26年度 | [市町村交付窓口の状況] |
|------------|------|--------|--------|--------|--|
| 日曜交付件数 | 神戸町 | 11 | 28 | 32 | ※神戸町 第2・第4日曜日 午前9時～12時 |
| | 多治見市 | — | — | 121 | |
| | 計 | 11 | 28 | 153 | |
| 総交付件数 | 神戸町 | 83 | 266 | 267 | ※多治見市 第3日曜日 午前9時～17時 ただし、3月は最終日曜日 |
| | 多治見市 | — | — | 864 | |
| | 計 | 83 | 266 | 1,131 | |
| 日曜交付利用率(%) | 神戸町 | 13.3 | 10.5 | 12.0 | |
| | 多治見市 | — | — | 14.0 | |
| | 計 | 13.3 | 10.5 | 13.5 | |

※ 神戸町の平成24年度の日曜交付件数は、平成25年1月から3月までの件数。

※ 多治見市の平成26年度の日曜交付件数は、平成27年1月から3月までの件数。

※ 日曜交付利用率(%) = 日曜交付件数 / 総交付件数

4 旅券発行の状況

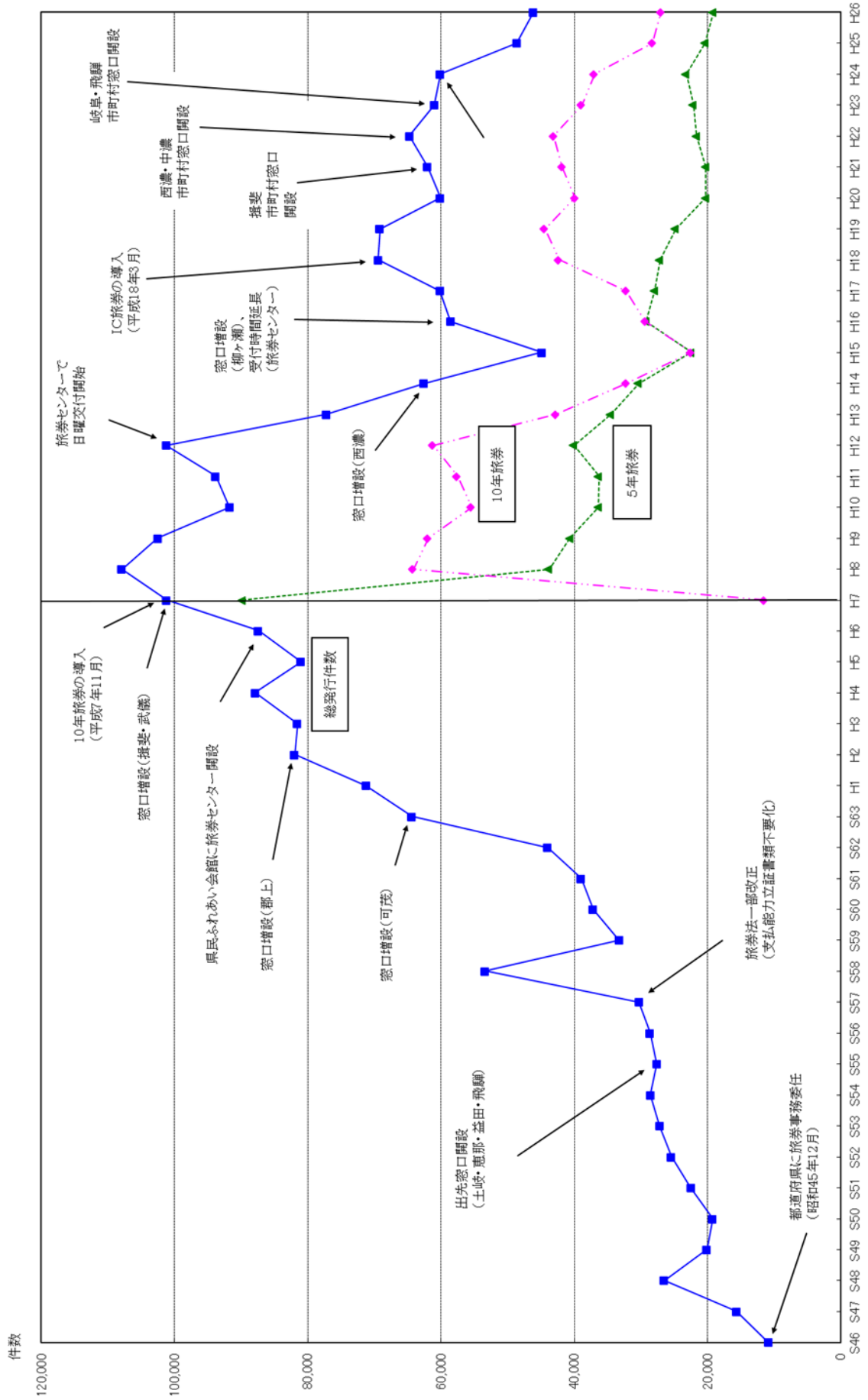
注) 暦年集計 (1月～12月)

(1) 旅券発行件数の推移

| 年 | 岐阜県 | | | 全 国 | | |
|-------|---------|---------|--------|-----------|-----------|--------|
| | 発行件数 | うち10年旅券 | 対前年比 | 発行件数 | うち10年旅券 | 対前年比 |
| 昭和48年 | 26,462 | — | 169.0% | 1,547,490 | — | 143.8% |
| 49 | 20,108 | — | 76.0% | 1,331,600 | — | 86.0% |
| 50 | 19,253 | — | 95.7% | 1,311,843 | — | 98.5% |
| 51 | 22,469 | — | 116.7% | 1,554,377 | — | 118.5% |
| 52 | 25,394 | — | 113.0% | 1,735,998 | — | 111.7% |
| 53 | 27,180 | — | 107.0% | 1,818,494 | — | 104.8% |
| 54 | 28,576 | — | 105.1% | 1,980,543 | — | 108.9% |
| 55 | 27,604 | — | 96.6% | 1,830,265 | — | 92.4% |
| 56 | 28,600 | — | 103.6% | 1,931,242 | — | 105.5% |
| 57 | 30,270 | — | 105.8% | 1,988,680 | — | 103.0% |
| 58 | 53,402 | — | 176.4% | 2,095,697 | — | 105.4% |
| 59 | 33,239 | — | 62.2% | 2,289,619 | — | 109.3% |
| 60 | 37,139 | — | 111.7% | 2,388,724 | — | 104.3% |
| 61 | 38,978 | — | 105.0% | 2,664,673 | — | 111.6% |
| 62 | 43,961 | — | 112.8% | 3,308,918 | — | 124.2% |
| 63 | 64,389 | — | 146.5% | 3,920,036 | — | 118.5% |
| 平成元年 | 71,245 | — | 110.6% | 4,241,783 | — | 108.2% |
| 2 | 81,950 | — | 115.0% | 4,697,047 | — | 110.7% |
| 3 | 81,549 | — | 99.5% | 4,437,964 | — | 94.5% |
| 4 | 87,911 | — | 107.8% | 4,677,020 | — | 105.4% |
| 5 | 81,000 | — | 92.1% | 4,663,371 | — | 99.7% |
| 6 | 87,411 | — | 107.9% | 5,210,727 | — | 111.7% |
| 7 | 101,178 | 11,435 | 115.7% | 5,285,404 | 646,477 | 101.4% |
| 8 | 107,910 | 64,150 | 106.7% | 6,236,438 | 3,705,581 | 118.0% |
| 9 | 102,522 | 61,920 | 95.0% | 5,811,526 | 3,405,273 | 93.2% |
| 10 | 91,723 | 55,390 | 89.5% | 5,372,272 | 3,151,858 | 92.4% |
| 11 | 93,839 | 57,546 | 102.3% | 5,611,979 | 3,381,661 | 104.5% |
| 12 | 101,209 | 61,159 | 107.9% | 5,857,835 | 3,527,493 | 104.4% |
| 13 | 77,182 | 42,679 | 76.3% | 4,348,881 | 2,386,317 | 74.2% |
| 14 | 62,558 | 32,212 | 81.1% | 3,749,166 | 1,972,417 | 86.2% |
| 15 | 44,869 | 22,451 | 71.7% | 2,721,029 | 1,405,161 | 72.6% |
| 16 | 58,560 | 29,335 | 130.5% | 3,485,325 | 1,747,611 | 128.1% |
| 17 | 60,133 | 32,187 | 102.7% | 3,612,473 | 1,895,205 | 103.6% |
| 18 | 69,440 | 42,296 | 115.5% | 4,302,191 | 2,581,979 | 119.1% |
| 19 | 69,190 | 44,394 | 99.6% | 4,209,097 | 2,667,567 | 97.8% |
| 20 | 60,077 | 39,854 | 86.8% | 3,801,384 | 2,447,935 | 90.3% |
| 21 | 62,019 | 41,789 | 103.2% | 4,015,470 | 2,632,295 | 105.6% |
| 22 | 64,720 | 43,096 | 104.4% | 4,185,080 | 2,695,649 | 104.2% |
| 23 | 60,984 | 38,852 | 94.2% | 3,961,382 | 2,417,828 | 94.7% |
| 24 | 60,109 | 36,926 | 98.6% | 3,924,008 | 2,325,051 | 99.1% |
| 25 | 48,619 | 28,260 | 80.9% | 3,296,810 | 1,880,958 | 84.0% |
| 26 | 46,100 | 26,987 | 94.8% | 3,210,845 | 1,855,616 | 97.4% |

出典)「旅券統計」(外務省) ※ 公用旅券の発行件数は含まない。

図3 岐阜県の旅券発行件数の推移

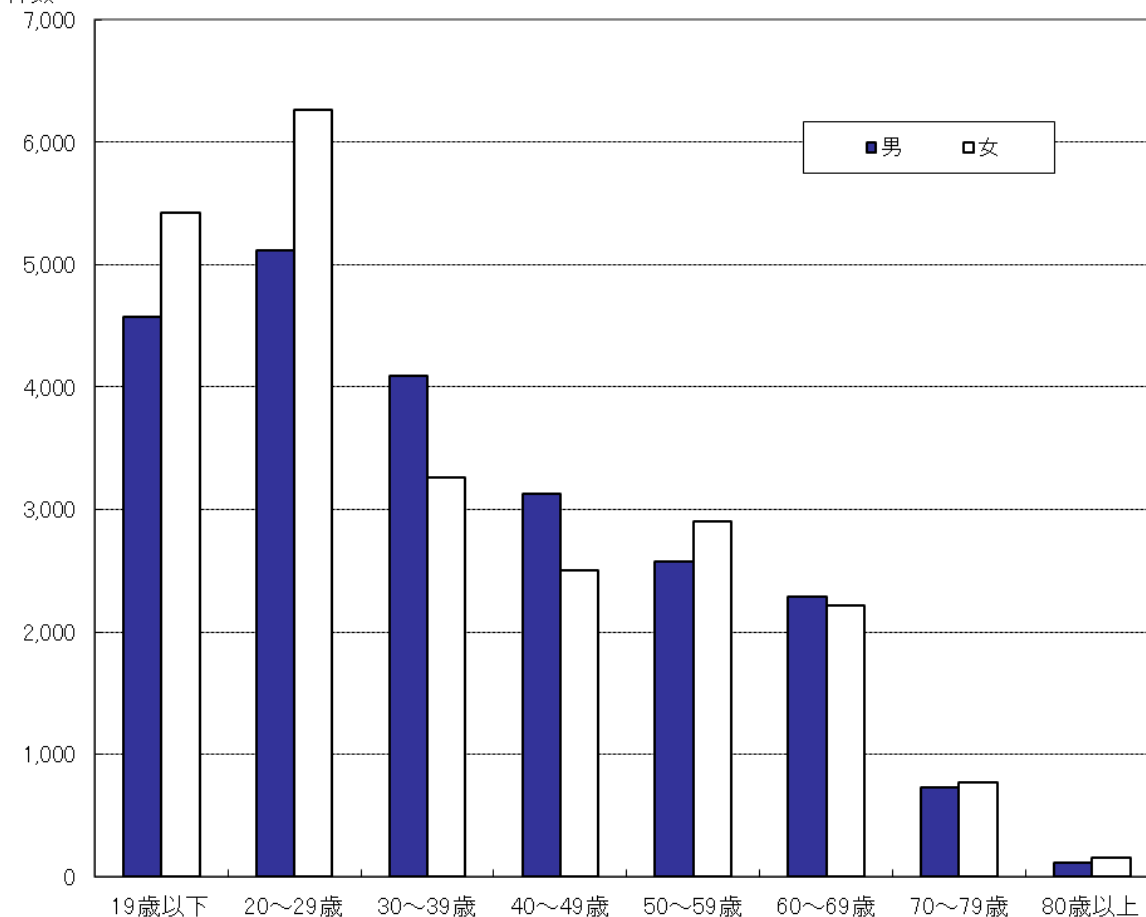


(2) 年齢別・男女別旅券発行件数（岐阜県）

| 年 | 年 齢 | ～19 | 20～29 | 30～39 | 40～49 | 50～59 | 60～69 | 70～79 | 80～ | 計 | 構成比 |
|----|-----|--------|--------|--------|-------|--------|-------|-------|------|--------|--------|
| 21 | 男 | 3,987 | 5,551 | 4,843 | 3,813 | 4,615 | 4,719 | 1,446 | 183 | 29,157 | 47.0% |
| | 女 | 4,797 | 7,880 | 4,412 | 3,783 | 5,679 | 4,760 | 1,371 | 180 | 32,862 | 53.0% |
| | 計 | 8,784 | 13,431 | 9,255 | 7,596 | 10,294 | 9,479 | 2,817 | 363 | 62,019 | 100.0% |
| 22 | 男 | 4,255 | 5,762 | 5,611 | 4,770 | 4,709 | 4,822 | 1,409 | 169 | 31,507 | 48.7% |
| | 女 | 5,481 | 7,753 | 4,536 | 3,706 | 5,319 | 4,862 | 1,363 | 193 | 33,213 | 51.3% |
| | 計 | 9,736 | 13,515 | 10,147 | 8,476 | 10,028 | 9,684 | 2,772 | 362 | 64,720 | 100.0% |
| 23 | 男 | 4,772 | 5,795 | 5,204 | 4,157 | 3,924 | 3,715 | 1,149 | 150 | 28,866 | 47.3% |
| | 女 | 5,859 | 8,185 | 4,249 | 3,781 | 4,762 | 3,820 | 1,263 | 199 | 32,118 | 52.7% |
| | 計 | 10,631 | 13,980 | 9,453 | 7,938 | 8,686 | 7,535 | 2,412 | 349 | 60,984 | 100.0% |
| 24 | 男 | 4,977 | 6,300 | 5,547 | 4,236 | 3,655 | 3,306 | 1,078 | 135 | 29,234 | 48.6% |
| | 女 | 6,151 | 7,879 | 3,977 | 3,640 | 4,360 | 3,534 | 1,145 | 189 | 30,875 | 51.4% |
| | 計 | 11,128 | 14,179 | 9,524 | 7,876 | 8,015 | 6,840 | 2,223 | 324 | 60,109 | 100.0% |
| 25 | 男 | 4,734 | 5,538 | 4,431 | 3,308 | 2,658 | 2,510 | 772 | 114 | 24,065 | 49.5% |
| | 女 | 5,641 | 6,614 | 3,249 | 2,622 | 3,039 | 2,422 | 807 | 160 | 24,554 | 50.5% |
| | 計 | 10,375 | 12,152 | 7,680 | 5,930 | 5,697 | 4,932 | 1,579 | 274 | 48,619 | 100.0% |
| 26 | 男 | 4,569 | 5,119 | 4,088 | 3,133 | 2,573 | 2,283 | 731 | 117 | 22,613 | 49.1% |
| | 女 | 5,429 | 6,265 | 3,262 | 2,502 | 2,898 | 2,212 | 767 | 152 | 23,487 | 50.9% |
| | 計 | 9,998 | 11,384 | 7,350 | 5,635 | 5,471 | 4,495 | 1,498 | 269 | 46,100 | 100.0% |
| | 構成比 | 21.7% | 24.7% | 15.9% | 12.2% | 11.9% | 9.8% | 3.2% | 0.6% | 100.0% | |

出典)「旅券統計」(外務省) ※ 公用旅券の発行件数は含まない。

図4 平成26年 年齢別・男女別旅券発行件数（岐阜県）



(3) 都道府県別旅券発行件数

| 都道府 県名 | 平成21年 | 平成22年 | 平成23年 | 平成24年 | 平成25年 | 平成26年 | | | | | |
|-----------|---------------|---------------|---------------|---------------|---------------|---------------|-----------|----------------|-----------|------------------|-----------|
| | 発行件数 | 発行件数 | 発行件数 | 発行件数 | 発行件数 | 発行件数 | 順位 | 人口千人当 り発行件数 | 順位 | 人口 (H26.1.現在) | 順位 |
| 北海道 | 99,940 | 110,197 | 107,425 | 112,212 | 94,152 | 88,179 | 10 | 16.1 | 35 | 5,463,045 | 8 |
| 青森 | 16,561 | 18,940 | 16,435 | 18,765 | 14,969 | 13,559 | 42 | 9.9 | 47 | 1,367,858 | 31 |
| 岩手 | 17,011 | 19,455 | 16,759 | 20,756 | 16,733 | 16,443 | 38 | 12.5 | 45 | 1,311,367 | 32 |
| 宮城 | 45,632 | 49,057 | 44,413 | 57,878 | 47,404 | 43,425 | 15 | 18.6 | 26 | 2,329,439 | 15 |
| 秋田 | 14,136 | 15,937 | 15,101 | 16,378 | 12,669 | 10,693 | 44 | 10.0 | 46 | 1,070,226 | 38 |
| 山形 | 18,655 | 21,175 | 19,643 | 21,430 | 18,776 | 17,174 | 37 | 14.9 | 39 | 1,151,318 | 35 |
| 福島 | 35,820 | 40,353 | 33,955 | 42,709 | 35,038 | 32,793 | 24 | 16.6 | 32 | 1,976,096 | 20 |
| 茨城 | 80,447 | 89,639 | 80,621 | 81,234 | 65,964 | 63,639 | 12 | 21.3 | 18 | 2,993,638 | 11 |
| 栃木 | 48,782 | 53,919 | 51,412 | 52,019 | 43,098 | 41,059 | 17 | 20.4 | 21 | 2,010,272 | 19 |
| 群馬 | 47,942 | 51,536 | 48,991 | 49,020 | 41,167 | 38,939 | 20 | 19.3 | 24 | 2,019,687 | 18 |
| 埼玉 | 249,685 | 258,672 | 242,331 | 240,533 | 202,547 | 198,806 | 5 | 27.3 | 9 | 7,288,848 | 5 |
| 千葉 | 245,425 | 247,034 | 226,683 | 218,666 | 183,227 | 179,625 | 6 | 28.7 | 5 | 6,247,860 | 6 |
| 東京 | 658,226 | 671,634 | 633,272 | 599,251 | 525,067 | 531,802 | 1 | 40.3 | 1 | 13,202,037 | 1 |
| 神奈川 | 399,968 | 409,718 | 382,067 | 364,763 | 310,358 | 306,468 | 2 | 33.7 | 2 | 9,100,606 | 2 |
| 新潟 | 46,747 | 50,692 | 48,363 | 50,372 | 42,690 | 38,313 | 21 | 16.3 | 33 | 2,354,872 | 14 |
| 富山 | 24,851 | 26,716 | 27,450 | 27,736 | 23,874 | 22,549 | 30 | 20.7 | 19 | 1,091,612 | 37 |
| 石川 | 28,016 | 30,580 | 30,491 | 30,930 | 26,946 | 26,338 | 27 | 22.6 | 13 | 1,163,380 | 34 |
| 福井 | 19,307 | 21,352 | 20,171 | 20,828 | 17,264 | 16,283 | 40 | 20.1 | 22 | 808,229 | 43 |
| 山梨 | 23,917 | 26,085 | 23,859 | 23,761 | 19,481 | 17,606 | 36 | 20.4 | 20 | 861,615 | 41 |
| 長野 | 50,816 | 54,314 | 51,635 | 50,402 | 42,327 | 39,743 | 18 | 18.4 | 28 | 2,160,814 | 16 |
| 岐阜 | 62,019 | 64,720 | 60,984 | 60,109 | 48,619 | 46,100 | 14 | 22.0 | 15 | 2,098,176 | 17 |
| 静岡 | 116,932 | 123,828 | 115,920 | 114,096 | 91,079 | 88,243 | 9 | 23.2 | 12 | 3,803,481 | 10 |
| 愛知 | 265,652 | 279,921 | 266,364 | 259,968 | 219,408 | 214,355 | 4 | 28.7 | 6 | 7,478,606 | 4 |
| 三重 | 52,501 | 58,347 | 53,894 | 54,100 | 43,102 | 41,885 | 16 | 22.4 | 14 | 1,868,860 | 22 |
| 滋賀 | 46,502 | 50,301 | 48,512 | 47,778 | 41,095 | 39,541 | 19 | 27.8 | 7 | 1,421,779 | 29 |
| 京都 | 93,947 | 97,310 | 92,081 | 90,777 | 77,640 | 77,284 | 11 | 29.9 | 3 | 2,585,904 | 13 |
| 大阪 | 317,728 | 326,542 | 309,902 | 304,696 | 264,923 | 257,676 | 3 | 29.0 | 4 | 8,878,694 | 3 |
| 兵庫 | 201,640 | 207,433 | 195,875 | 189,637 | 158,025 | 155,052 | 7 | 27.4 | 8 | 5,655,361 | 7 |
| 奈良 | 51,139 | 53,269 | 49,616 | 48,305 | 38,874 | 37,582 | 23 | 26.8 | 10 | 1,403,034 | 30 |
| 和歌山 | 25,512 | 26,413 | 24,677 | 24,649 | 19,695 | 18,828 | 34 | 18.6 | 27 | 1,012,236 | 39 |
| 鳥取 | 12,572 | 13,081 | 12,241 | 11,607 | 10,156 | 9,004 | 46 | 15.3 | 38 | 587,067 | 47 |
| 島根 | 11,813 | 12,361 | 11,984 | 12,100 | 9,582 | 9,001 | 47 | 12.7 | 43 | 711,364 | 46 |
| 岡山 | 45,828 | 47,180 | 46,434 | 45,847 | 38,773 | 37,783 | 22 | 19.4 | 23 | 1,945,208 | 21 |
| 広島 | 71,290 | 76,527 | 74,771 | 74,825 | 61,397 | 61,331 | 13 | 21.3 | 17 | 2,876,300 | 12 |
| 山口 | 32,066 | 33,111 | 31,427 | 31,838 | 25,215 | 23,043 | 29 | 16.0 | 36 | 1,443,146 | 26 |
| 徳島 | 16,216 | 18,719 | 16,664 | 15,902 | 13,153 | 12,695 | 43 | 16.2 | 34 | 782,342 | 44 |
| 香川 | 22,758 | 23,756 | 22,225 | 22,579 | 18,511 | 18,164 | 35 | 18.0 | 29 | 1,010,028 | 40 |
| 愛媛 | 26,587 | 28,459 | 27,965 | 26,882 | 21,871 | 21,428 | 32 | 14.9 | 40 | 1,436,527 | 27 |
| 高知 | 11,886 | 13,044 | 12,532 | 12,597 | 10,102 | 9,481 | 45 | 12.6 | 44 | 754,275 | 45 |
| 福岡 | 168,637 | 166,747 | 165,230 | 167,433 | 136,294 | 127,139 | 8 | 24.8 | 11 | 5,118,813 | 9 |
| 佐賀 | 19,949 | 20,050 | 20,239 | 22,225 | 16,471 | 16,021 | 41 | 18.8 | 25 | 852,285 | 42 |
| 長崎 | 28,573 | 29,534 | 28,719 | 29,926 | 23,321 | 21,936 | 31 | 15.4 | 37 | 1,424,533 | 28 |
| 熊本 | 40,250 | 41,399 | 41,252 | 42,147 | 33,332 | 32,748 | 25 | 17.9 | 30 | 1,825,686 | 23 |
| 大分 | 25,091 | 26,108 | 27,292 | 28,162 | 20,688 | 20,169 | 33 | 16.8 | 31 | 1,197,854 | 33 |
| 宮崎 | 18,622 | 19,278 | 19,955 | 20,469 | 16,838 | 16,393 | 39 | 14.3 | 41 | 1,142,486 | 36 |
| 鹿児島 | 27,755 | 28,858 | 29,338 | 30,501 | 24,441 | 23,247 | 28 | 13.6 | 42 | 1,703,126 | 24 |
| 沖縄 | 30,096 | 31,772 | 34,212 | 35,210 | 30,449 | 31,279 | 26 | 21.6 | 16 | 1,448,358 | 25 |
| 外務省 | 25 | 7 | 0 | 0 | 5 | 1 | | | | | |
| 合計 | 4,015,470 | 4,185,080 | 3,961,382 | 3,924,008 | 3,296,810 | 3,210,845 | | 25.0 | | 128,438,348 | |

出典) 旅券発行件数 … 「旅券統計」(外務省) ※ 公用旅券の発行件数は含まない。
人口 … 「住民基本台帳に基づく人口(平成26年1月1日現在)」(総務省)

5 参考資料

(1) 都道府県別日本人出国者数

| 都道府県名 (住所地) | 平成21年 | 平成22年 | 平成23年 | 平成24年 | 平成25年 | 平成26年 | | | | | |
|----------------|------------|------------|------------|------------|------------|------------|----|-----------------|----|-------------------|----|
| | 出国者数 | 出国者数 | 出国者数 | 出国者数 | 出国者数 | 出国者数 | 順位 | 人口千人当たり 出国者数 | 順位 | 人口 (H26.1.1現在) | 順位 |
| 北海道 | 268,802 | 300,377 | 303,941 | 341,106 | 316,161 | 302,829 | 11 | 55.4 | 35 | 5,463,045 | 8 |
| 青森 | 38,116 | 42,072 | 37,821 | 46,945 | 42,431 | 39,271 | 43 | 28.7 | 47 | 1,367,858 | 31 |
| 岩手 | 40,234 | 45,818 | 38,076 | 51,513 | 46,441 | 45,636 | 42 | 34.8 | 45 | 1,311,367 | 32 |
| 宮城 | 131,094 | 141,554 | 117,832 | 168,754 | 157,795 | 149,945 | 21 | 64.4 | 29 | 2,329,439 | 15 |
| 秋田 | 34,743 | 38,378 | 36,728 | 42,370 | 37,543 | 34,403 | 44 | 32.1 | 46 | 1,070,226 | 38 |
| 山形 | 46,905 | 53,265 | 47,604 | 60,117 | 53,571 | 51,177 | 39 | 44.5 | 40 | 1,151,318 | 35 |
| 福島 | 92,489 | 106,641 | 87,732 | 118,956 | 111,835 | 107,088 | 25 | 54.2 | 39 | 1,976,096 | 20 |
| 茨城 | 277,511 | 309,898 | 291,794 | 334,738 | 305,193 | 291,215 | 12 | 97.3 | 15 | 2,993,638 | 11 |
| 栃木 | 162,251 | 180,460 | 177,004 | 201,994 | 187,910 | 181,349 | 18 | 90.2 | 16 | 2,010,272 | 19 |
| 群馬 | 157,302 | 170,395 | 167,554 | 188,529 | 172,344 | 162,742 | 20 | 80.6 | 20 | 2,019,687 | 18 |
| 埼玉 | 924,435 | 985,091 | 989,225 | 1,087,249 | 1,017,480 | 969,833 | 6 | 133.1 | 10 | 7,288,848 | 5 |
| 千葉 | 982,712 | 1,030,581 | 1,034,296 | 1,122,941 | 1,052,754 | 1,002,041 | 5 | 160.4 | 3 | 6,247,860 | 6 |
| 東京 | 2,988,138 | 3,199,428 | 3,330,760 | 3,598,770 | 3,484,370 | 3,433,962 | 1 | 260.1 | 1 | 13,202,037 | 1 |
| 神奈川 | 1,652,910 | 1,781,473 | 1,835,116 | 1,975,222 | 1,871,203 | 1,814,963 | 2 | 199.4 | 2 | 9,100,606 | 2 |
| 新潟 | 123,407 | 137,686 | 135,101 | 152,176 | 138,752 | 130,209 | 23 | 55.3 | 36 | 2,354,872 | 14 |
| 富山 | 69,316 | 77,531 | 81,021 | 88,985 | 82,783 | 80,564 | 29 | 73.8 | 25 | 1,091,612 | 37 |
| 石川 | 79,065 | 91,090 | 94,432 | 104,692 | 97,688 | 94,750 | 26 | 81.4 | 19 | 1,163,380 | 34 |
| 福井 | 57,563 | 63,076 | 63,186 | 69,907 | 63,746 | 62,242 | 37 | 77.0 | 22 | 808,229 | 43 |
| 山梨 | 74,301 | 82,619 | 81,757 | 88,242 | 79,669 | 75,245 | 33 | 87.3 | 17 | 861,615 | 41 |
| 長野 | 158,527 | 174,277 | 174,438 | 186,866 | 173,361 | 164,984 | 19 | 76.4 | 24 | 2,160,814 | 16 |
| 岐阜 | 215,581 | 233,151 | 236,788 | 251,490 | 228,420 | 215,346 | 14 | 102.6 | 13 | 2,098,176 | 17 |
| 静岡 | 369,344 | 410,963 | 415,484 | 448,952 | 414,444 | 398,028 | 9 | 104.6 | 12 | 3,803,481 | 10 |
| 愛知 | 1,013,537 | 1,094,240 | 1,134,005 | 1,212,792 | 1,147,575 | 1,104,339 | 4 | 147.7 | 6 | 7,478,606 | 4 |
| 三重 | 177,272 | 199,636 | 202,999 | 215,872 | 198,550 | 189,162 | 17 | 101.2 | 14 | 1,868,860 | 22 |
| 滋賀 | 162,296 | 181,945 | 191,967 | 206,181 | 197,937 | 192,207 | 16 | 135.2 | 9 | 1,421,779 | 29 |
| 京都 | 346,555 | 374,484 | 385,746 | 416,242 | 396,969 | 383,287 | 10 | 148.2 | 5 | 2,585,904 | 13 |
| 大阪 | 1,202,838 | 1,281,062 | 1,334,322 | 1,438,559 | 1,374,214 | 1,323,916 | 3 | 149.1 | 4 | 8,878,694 | 3 |
| 兵庫 | 775,907 | 825,631 | 856,170 | 916,415 | 860,184 | 823,279 | 7 | 145.6 | 7 | 5,655,361 | 7 |
| 奈良 | 194,277 | 209,336 | 212,889 | 224,443 | 207,720 | 196,164 | 15 | 139.8 | 8 | 1,403,034 | 30 |
| 和歌山 | 77,187 | 84,120 | 84,639 | 91,244 | 83,392 | 78,043 | 31 | 77.1 | 21 | 1,012,236 | 39 |
| 鳥取 | 35,986 | 37,584 | 37,817 | 38,031 | 35,230 | 31,946 | 46 | 54.4 | 38 | 587,067 | 47 |
| 島根 | 29,675 | 32,082 | 32,410 | 34,505 | 29,785 | 28,513 | 47 | 40.1 | 44 | 711,364 | 46 |
| 岡山 | 144,212 | 153,775 | 157,760 | 167,714 | 153,529 | 148,889 | 22 | 76.5 | 23 | 1,945,208 | 21 |
| 広島 | 229,498 | 250,161 | 262,805 | 276,168 | 257,510 | 250,089 | 13 | 86.9 | 18 | 2,876,300 | 12 |
| 山口 | 96,668 | 102,512 | 106,128 | 114,307 | 100,737 | 92,584 | 28 | 64.2 | 31 | 1,443,146 | 26 |
| 徳島 | 46,179 | 53,755 | 52,420 | 54,582 | 49,887 | 47,135 | 41 | 60.2 | 32 | 782,342 | 44 |
| 香川 | 70,119 | 73,376 | 73,019 | 79,322 | 72,168 | 69,622 | 34 | 68.9 | 26 | 1,010,028 | 40 |
| 愛媛 | 79,079 | 85,461 | 88,598 | 91,516 | 83,287 | 80,458 | 30 | 56.0 | 34 | 1,436,527 | 27 |
| 高知 | 32,782 | 35,325 | 36,036 | 39,131 | 34,475 | 33,026 | 45 | 43.8 | 41 | 754,275 | 45 |
| 福岡 | 539,438 | 559,006 | 595,513 | 648,627 | 594,613 | 550,094 | 8 | 107.5 | 11 | 5,118,813 | 9 |
| 佐賀 | 56,494 | 58,342 | 60,369 | 69,039 | 59,875 | 57,006 | 38 | 66.9 | 27 | 852,285 | 42 |
| 長崎 | 77,673 | 81,982 | 84,734 | 92,242 | 82,298 | 77,576 | 32 | 54.5 | 37 | 1,424,533 | 28 |
| 熊本 | 114,958 | 122,147 | 126,970 | 136,854 | 124,186 | 120,118 | 24 | 65.8 | 28 | 1,825,686 | 23 |
| 大分 | 67,788 | 72,741 | 76,286 | 84,061 | 71,918 | 67,721 | 36 | 56.5 | 33 | 1,197,854 | 33 |
| 宮崎 | 46,157 | 47,360 | 50,210 | 54,919 | 49,282 | 48,879 | 40 | 42.8 | 42 | 1,142,486 | 36 |
| 鹿児島 | 65,435 | 70,550 | 72,751 | 79,954 | 71,476 | 68,852 | 35 | 40.4 | 43 | 1,703,126 | 24 |
| 沖縄 | 73,503 | 77,225 | 85,138 | 93,593 | 90,065 | 93,196 | 27 | 64.3 | 30 | 1,448,358 | 25 |
| 外国 | 745,425 | 790,323 | 802,694 | 875,269 | 905,662 | 936,077 | | | | | |
| 不詳 | 0 | 0 | 12,115 | 8,561 | 4,330 | 3,388 | | | | | |
| 合計 | 15,445,684 | 16,609,985 | 16,994,200 | 18,490,657 | 17,472,748 | 16,903,388 | | 131.6 | | 128,438,348 | |

出典) 出国者数 …… 「出入国管理統計年報」(法務省)

人口 …… 「住民基本台帳に基づく人口(平成26年1月1日現在)」(総務省)

(2) 旅券関係年表

(下線は岐阜県関係分)

| | |
|----------------|---|
| 昭和26年11月 | 旅券法制定 (昭和26年12月1日施行) |
| 昭和38年12月 | 業務渡航の自由化 |
| 昭和39年4月 | 観光渡航の自由化 |
| 昭和41年1月 | 渡航回数の制限撤廃 |
| 昭和45年9月 | 都道府県への一般旅券事務の委任に関する政令制定 (昭和45年12月1日施行) |
| 昭和45年12月 | 数次往復用旅券(5年間有効)の発給開始(旅券法改正) |
| 昭和50年3月 | 身元確認事務の強化(旅券法施行規則改正) |
| 昭和50年4月 | 代理申請事務の厳格化及び旅券の変造防止対策の強化 (写真面への保護シート貼付の実施) |
| 昭和52年12月 | ハイジャック防止のための旅券発給制度の強化 (ハガキによる身元確認の強化) |
| 昭和53年5月 | 旅券発給手数料の改正(法改正) 1回旅券 3,000円 → 4,000円 数次旅券 6,000円 → 8,000円 |
| 昭和53年8月 | 旅券冊子の改正 表紙: 紺色 → 赤色 頁数: 36頁 → 40頁 |
| 昭和55年2月 | 一般旅券発給申請書の様式改正(規則改正) |
| 昭和55年4月 | <u>現地機関窓口開設(土岐、恵那、益田、飛騨)</u> |
| 昭和57年4月 | 渡航費用の支払能力を立証する書類の簡素化(規則改正) |
| 昭和57年7月 | 代理申請の適用範囲拡大(法改正) 身元確認書類の対象拡大及び一般旅券発給申請書の様式改正(規則改正) |
| 昭和58年5月 | 旅券冊子の改正 頁数 40頁 → 24頁 |
| 昭和59年1月 | 一般旅券発給申請書の様式改正(規則改正) |
| 昭和59年12月 | 戸籍法改正(父系主義から両系主義へ)に伴い、氏名のへボン式表記に関し旅券法施行規則一部改正 |
| 昭和60年12月 | 渡航費用の支払能力を立証する書類として「誓約書」が追加 一般旅券発給申請書の様式改正(規則改正) |

| | |
|----------------|---|
| 昭和61年6月 | 旅券冊子署名欄の変更（2段書き → 1段書き） |
| 昭和62年4月 | 代理申請の適用範囲拡大（旅行業者による代理申請の実施） |
| 昭和62年10月 | 身元確認書類の簡素化（学校関係等） |
| 昭和63年1月 | 数次旅券の有効期間内切替の要件緩和（残存6ヶ月 → 1年） |
| 昭和63年4月 | <u>現地機関窓口の増設（可茂）</u> |
| 平成元年6月 | 旅券発給手数料の分納制開始（法改正） （収入印紙、県収入証紙の納付） |
| 平成2年4月 | <u>現地機関窓口の増設（郡上）</u> |
| 平成2年4月 | 旅券種類を数次往復旅券に一本化 代理申請の適用範囲拡大 渡航費用支払能力を立証する書類提出の廃止 合冊制度廃止 （以上法改正） 一般旅券発給申請書の様式改正（規則改正） 旅券冊子の改正（有効期間満了日の追加、渡航目的の削除） |
| 平成3年4月 | 旅券冊子の改正（渡航先の記載が「本邦外すべての地域」となる） |
| 平成3年8月 | 一般旅券発給申請書の様式改正（規則改正） |
| 平成4年8月 | 条件により切替新規申請時に戸籍抄（謄）本の省略が可能となる（法改正） 旅券法違反の罰金額の引上げ（10万円 → 30万円）（法改正） |
| 平成4年11月 | M R P（機械読取式）旅券の導入（旅券冊子の改正） サイズ：15.5cm × 9.7cm → 12.5cm × 8.8cm 表紙：赤色 → 紺色 頁数：24頁 → 32頁 一般旅券発給申請書の様式改正（OCR処理用に改正） 旅券用写真サイズの変更 （5cm × 5cm → 4.5cm × 3.5cm） 旅券発給手数料の改正 収入印紙 6,500円 → 8,000円 県収入証紙 1,500円 → 2,000円 帰国のための渡航書改正 身元確認書類の対象拡大 （以上規則改正） |
| 平成6年4月 | <u>県民ふれあい会館へ旅券センター移設</u> |
| 平成7年4月 | <u>現地機関窓口の増設（揖斐、武儀）</u> |
| 平成7年11月 | 数次往復用旅券（10年間有効）の発給開始 併記制度の廃止 旅券発給手数料の改正（12歳未満の減額措置） （以上法改正） |

| | |
|-----------------|---|
| <u>平成8年4月</u> | <u>旅券作成業務の外部委託を開始</u> |
| 平成10年4月 | 一般旅券発給申請書の提出部数が2通から1通になる 申請書への押印の原則不要化 代理申請申出書の様式改正 (以上規則改正) |
| 平成10年11月 | 居所申請取扱基準の制定 |
| <u>平成11年4月</u> | <u>旅券センターにおける申請から交付までの処理期間を短縮 (6日 → 5日)</u> |
| 平成11年11月 | 新型旅券の発給開始 (偽変造防止対策の強化) |
| 平成12年4月 | 地方分権推進一括法の施行に伴い、都道府県における一般旅券事務が機関委任事務から法定受託事務に移行 (法改正) 旅券面のローマ字氏名のOHによる長音表記の実施 |
| <u>平成12年5月</u> | <u>旅券センターにおいて日曜交付開始 現地機関窓口の取扱時間延長 (昼休み時間も実施)</u> |
| 平成13年4月 | 査証欄の増補に係る増補頁数の変更 (24頁 → 40頁) |
| <u>平成14年4月</u> | <u>現地機関窓口の増設 (西濃) 取扱時間の拡大 (中濃 12時~16時 → 10時~16時)</u> |
| 平成14年8月 | 一部の手続 (渡航先追加、記載事項訂正、査証欄増補) において住民基本台帳ネットワークシステムの本人確認情報が利用可能となる |
| <u>平成15年2月</u> | <u>福島県及び岐阜県において旅券電子申請の実証実験を実施</u> |
| 平成15年4月 | 住民基本台帳ネットワークシステムを利用する手続を拡大 (新規・再発給を対象化) し、住民票の写し提出が原則不要となる 一般旅券発給申請書の様式改正 (以上規則改正) |
| <u>平成15年4月</u> | <u>住民基本台帳ネットワークシステムの本人確認情報の利用開始 東濃、恵那、飛騨、中濃、西濃各窓口の申請から交付までの期間を短縮 (2週間後 → 10~11日後)</u> |
| <u>平成15年10月</u> | <u>福島県、岐阜県、岡山県において旅券電子申請の実証実験を実施</u> |
| 平成16年3月 | 岡山県において旅券電子申請の運用開始 |
| <u>平成16年7月</u> | <u>「柳ヶ瀬旅券プラザ」窓口開設 旅券センターの取扱時間拡大 (平日 9時~16時30分 → 9時~19時)</u> |
| 平成17年12月 | 旅券犯罪に対する罰則の強化 (法改正) 一般旅券発給申請書の様式改正 (規則改正) |

平成18年 3月

旅券発給手数料の改正

| | | 改正前 | 改正後 |
|-----------------|-------|---------|---------|
| 10年旅券 | 収入印紙 | 13,000円 | 14,000円 |
| | 県収入証紙 | 2,000円 | 2,000円 |
| | 計 | 15,000円 | 16,000円 |
| 5年旅券 | 収入印紙 | 8,000円 | 9,000円 |
| | 県収入印紙 | 2,000円 | 2,000円 |
| | 計 | 10,000円 | 11,000円 |
| 5年旅券 (12歳未満) | 収入印紙 | 3,000円 | 4,000円 |
| | 県収入証紙 | 2,000円 | 2,000円 |
| | 計 | 5,000円 | 6,000円 |

紛失又は焼失した旅券の失効制度の導入及び再発給制度の廃止
I C旅券の導入（偽変造防止対策の強化）

（以上法改正）

旅券用写真規格の変更

（顔の縦の長さ 27mm±2mm → 34mm±2mm）（規則改正）

旅券事務の市町村再委託が可能となる（法施行）

平成18年 9月

旅券電子申請の受付停止

平成19年 4月

旅券センターにおける増補申請の処理期間を短縮

（午後4時までの申請について、2日から即日に短縮）

平成19年 6月

戸籍に記載のない者からの旅券発給申請に対する旅券発給の道が開かれる
（規則改正）

平成20年 2月

氏名表記の例外（非へボン式ローマ字表記）の緩和及び居所申請の要件の緩和

平成21年 3月

旅券申請時における郵便はがき提出の廃止（規則改正）

平成21年 9月

現地機関窓口の閉鎖（揖斐）

平成21年10月

権限移譲により揖斐川町、大野町及び池田町に旅券窓口開設

平成22年 4月

権限移譲により大垣市に旅券窓口開設

平成22年 9月

現地機関窓口の閉鎖（西濃振興局）

平成22年10月

権限移譲により海津市、養老町、垂井町、関ヶ原町、神戸町、輪之内町、安八町に旅券窓口開設

平成22年11月

権限移譲により白川町に旅券窓口開設

平成23年 1月

現地機関窓口の閉鎖（中濃振興局・郡上）

平成23年 2月

権限移譲により美濃加茂市、可児市、郡上市、坂祝町、富加町、川辺町、七宗町、八百津町、東白川村、御嵩町に旅券窓口開設

平成23年 6月

現地機関窓口の閉鎖（中濃）

平成23年 7月

権限移譲により関市、美濃市、北方町に旅券窓口開設

平成23年 9月

柳ヶ瀬旅券プラザ窓口の閉鎖

現地機関窓口の閉鎖（飛騨振興局・下呂）

平成23年10月 権限移譲により岐阜市、羽島市、山県市、本巣市、岐南町、笠松町、高山市、飛騨市、下呂市、白川村に旅券窓口開設

平成24年4月 権限移譲により各務原市に旅券窓口開設

平成24年9月 現地機関窓口の閉鎖（東濃振興局・恵那）

平成24年10月 権限移譲により瑞穂市、多治見市、中津川市、瑞浪市、恵那市、土岐市に旅券窓口開設

平成26年3月 記載事項の訂正制度の廃止
記載事項変更旅券の発給開始
(以上法改正)

平成26年度 旅券発給の概要

(発行者)

岐阜県旅券センター

岐阜市藪田南5丁目14番53号


ふれあい福寿会館2階

TEL 058-277-1000

FAX 058-277-1002

ホームページ <http://www.pref.gifu.lg.jp/kurashi/kokusai-koryu/ryoken/>

E-mail c21805@pref.gifu.lg.jp



第39回

全国育樹祭

岐阜県開催 2015 秋

