

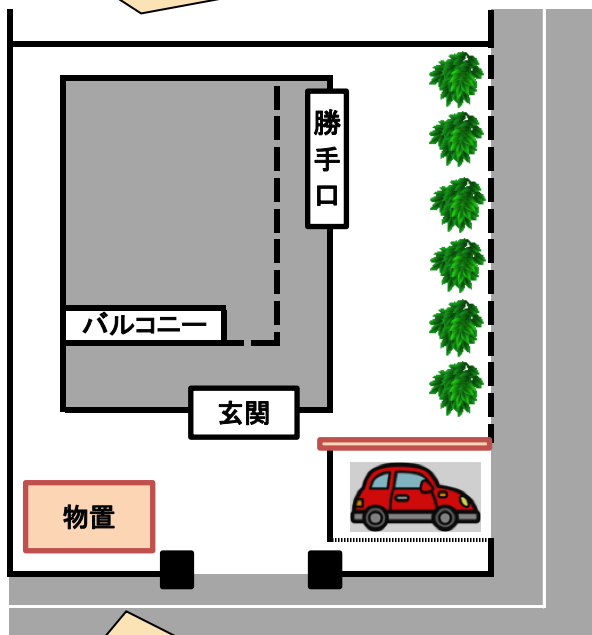
犯罪のない安全・安心まちづくり

戸建住宅・長屋住宅編

家を建てる場合や、ご自宅の防犯対策を考える場合に
次のポイントを確認してみましょう！！

【バルコニー】

- ・縦樋などが近い場合は、侵入防止のため、手すりを高くするなどしてある。
- ・プライバシーの確保、転落防止上支障のない限り、周囲からの見通しが確保された手すりや壁にしてある。



【物置、駐車場の屋根など】

- ・侵入者が身を隠す場所にならないように、周囲からの見通しが確保してある。
- ・屋根がある場合は、窓やバルコニーへの侵入の足場とならないような構造や配置にしてある。
- ・物置は、確実に施錠して、中の大工道具や脚立などが悪用されないようにしてある。

【塀、柵、垣等】

- ・塀などを設置し、その高さは、窓やバルコニーへの侵入の足場とならないような構造や位置にしてある。
- ・周囲からの見通しが確保してある。
- ・門扉がある場合は、施錠可能なものとし、夜間の見通しを確保するため、屋外照明が設置してある。

【植栽】

- ・せん定又は伐採が定期的実施してある。



【玄関、勝手口、駐車場】

- ・周囲からの見通しが確保してある。
- ・侵入者を寄せ付けないように、常時点灯する照明やセンサーライトが設置してある。
- ・玄関や勝手口の照明設備は、遠く(10メートル先程度)からの人の顔や行動が明確に識別できる明るさがある。

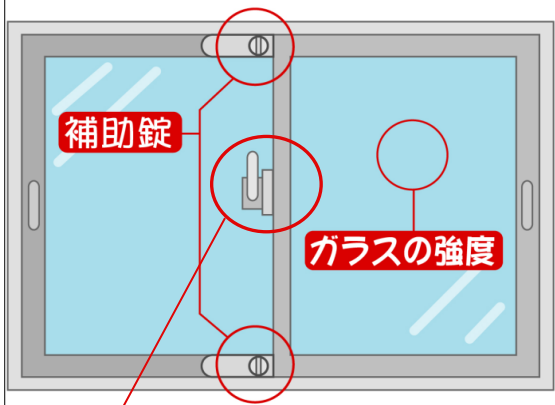


皆さんの普段からのこころがけも大切です

- ・短時間でも、必ず戸締まり！！
- ・旅行などで不在にする時は、新聞を止めましょう！！
- ・声かけを行い、顔のみえる地域づくりをしましょう！！



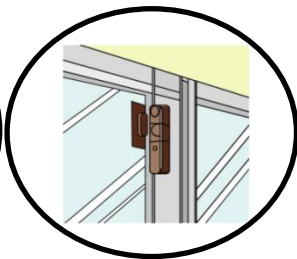
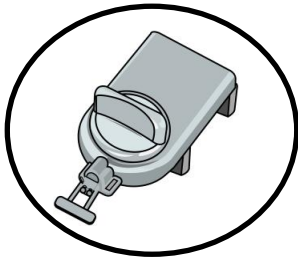
マドのチェックポイント



クレセント

【クレセントや補助錠】

- ・クレセント(サッシ窓に取り付けられている締め金具)をロックや鍵付きのものにしてある。
- ・補助錠や、窓開閉センサー・ガラス破壊センサーが設置してある。



(CPマーク)



CP部品とは！

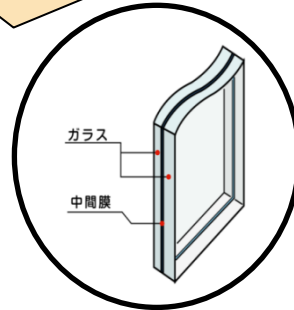
「防犯性能の高い建物部品の開発・普及に関する官民合同会議」が公表している建物部品を指し、一定の防犯性能を有しています。詳しくは、建具店などにお問い合わせください。

【サッシ及びガラス】

- ・CP部品を使用してある。

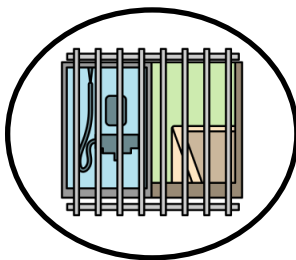
【防犯ガラスとは！】

- ・強靱な中間膜が2枚のガラスの内部に密着しているため、通常のガラスに比べ破壊されにくいガラスです。
- ・防犯ガラスの代わりに、防犯フィルムを全面に貼り付けることも有効です。



【面格子や雨戸、窓シャッター】

- ・風呂場やトイレの窓には、面格子が設置してある。
- ・居間の窓には、雨戸が設置してある。
- ・バルコニーの窓には、窓シャッターが設置してある。



皆さんの普段からのこころがけも大切です

- ・出かける時は、鍵をかけたか必ず確認しましょう！！
- ・就寝時には、鍵をかけましょう！！



【扉、引き戸】

- CP部品を使用してある。
- デッドボルト(扉と枠とを施錠するためのボルト)が枠の隙間から見えないような構造にしてある。
- デッドボルトを隠すためのガードプレートが設置してある。

【インターホン】

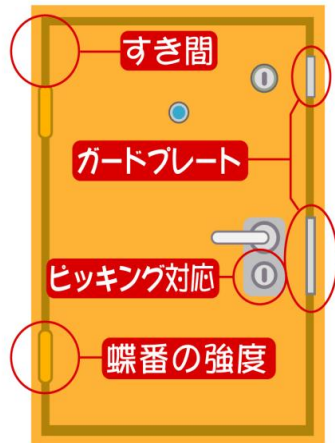
- 玄関外側と通話可能なインターホンやドアホンが設置してある。
- 外側を映し出せる機能を有している。

【ドアスコープ】

- 扉を開けずに、外が確認できるドアスコープが設置してある。

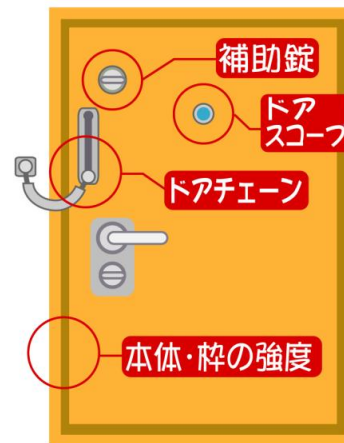
ドアのチェックポイント

外側



ドアのチェックポイント

内側



【錠】

- CP部品を使用してある。
- ピッキング対策に有効なシリンダー(鍵穴)にしてある。
- サムターン回し対策に有効な錠にしてある。
扉の場合 「面付箱錠」「彫込箱錠」
引き戸の場合 「面付鎌錠」「彫込鎌錠」
- 主錠に加え、補助錠が設置してある。
- ドアチェーンやドアガードが設置してある。




• ピッキングは、特殊な工具をシリンダー(鍵穴)に差し込んで開錠する手口です。

• サムターン回しは、郵便受けや扉にあけた穴から工具を差し込んで、開錠するつまみ(サムターン)をまわす手口です。

【郵便受口や明かり取りがある場合には】

- 郵便受口は、外から室内がみえないように受け箱(内ふた)を設置し、手や工具を差し込んでも錠のサムターンなどに届かないようにしてある。
- 明かり取りは、CP部品などを使用しており、万一破壊されても錠のサムターンなどに手が届かないようにしてある。



皆さんの普段からのこころがけも大切です

- 外に鍵を置いて出かけないようにしましょう！！
- 出かける時は、鍵をかけたか必ず確認しましょう！！
- 帰ってきた時も、鍵をかけましょう！！



ドロボウの弱点って何だろう？ ドロボウを遠ざける4原則

時間
建物の中に入るのに、時間がかかる



目
顔や姿を見られる



音
警報音など突然の大きな音が出る



光
明るく照らされたり、人影を映し出される



皆さまのお住まいも、この4原則を踏まえた対策を考えてみてはいかがでしょうか？
ドロボウは、5分かかると侵入をあきらめるといわれています。

Memo

【お問い合わせ先】
岐阜県 環境生活部 県民生活課 交通安全・コミュニティ係
電話番号 058-272-8205(直通)

このパンフレットは、「岐阜県犯罪のない安全・安心まちづくり条例」に基づき策定された、「犯罪の防止に配慮した住宅の構造、設備等に関する指針」を基に作成しています。