

子育て環境に対する意識に関するアンケート調査結果

子育て支援課

1 調査目的

県では、少子化対策は社会全体で取り組むべき課題であるとの認識に立ち、「安心して子どもを生み育てることができる岐阜県」を目指して各種施策を推進しています。

今回、子育て環境に対する県民の皆さんの意識を把握し、今後の少子化対策に関する取り組みの基礎資料とさせていただくため、調査を実施しました。

2 調査対象など

調査対象：県政モニター679人（うちインターネットモニター386人）

調査方法：郵送及びインターネット

調査期間：平成28年9月2日～9月28日

回収結果：581人（回答率85.6%）

その他：構成比はパーセントで表し、小数点以下第2位を四捨五入して算出しています。

そのため、合計が100%にならない場合があります。

3 結果概要

・岐阜県の子育て環境について

岐阜県は子育てにやさしい社会であるかどうかについて、「そう思う」「おおむねそう思う」は合わせて66.8%となっている。

また、岐阜県で子育てをしていること、または子育てをしたことについて満足しているかどうかについて、「満足している」「おおむね満足している」は合わせて76.1%となっている。

・子育てに関する心配事について

子育てをするうえで心配と思うことは、「子育て・教育にお金がかかること」が87.5%と最も高く、次いで「心（メンタル）や体力的な負担が大きいこと」が34.4%となっている。

・仕事と子育ての両立について

男女ともに働きながら安心して子育てできるために、何が必要かについて、「多様な働き方ができること」が24.1%と最も高く、次いで「出産・育児・子育てなどで気軽に休みが取れること」（23.2%）となっている。

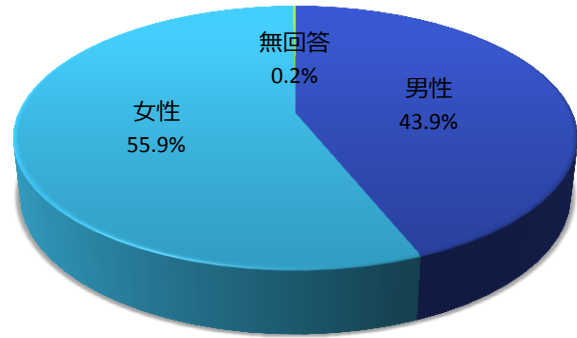
・男性の育児休業取得率について

男性の育児休業取得率を引き上げるためにはどのようにしたらよいかについて、「法令による育児休業取得の義務付け」が55.3%と最も高くなっている。

4 回答者属性

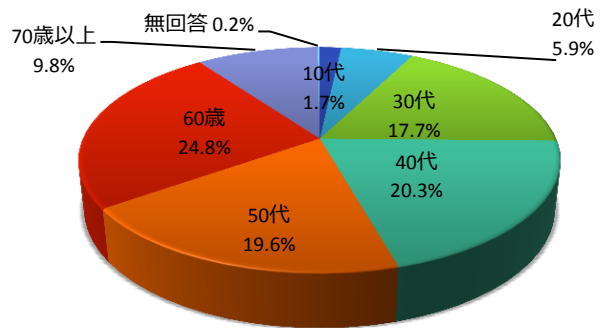
性別

	人数	構成比
男性	255	43.9%
女性	325	55.9%
無回答	1	0.2%
合計	581	100.0%



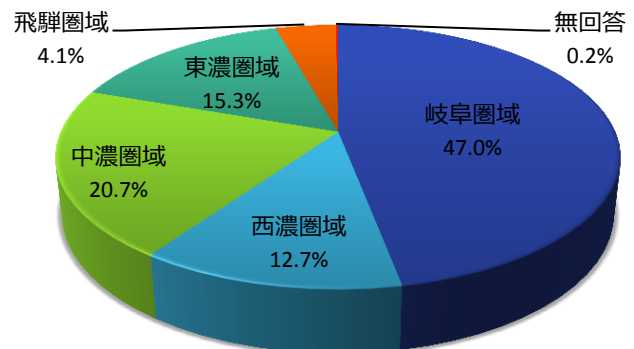
年代別

	人数	構成比
10代	10	1.7%
20代	34	5.9%
30代	103	17.7%
40代	118	20.3%
50代	114	19.6%
60代	144	24.8%
70歳以上	57	9.8%
無回答	1	0.2%
合計	581	100.0%



圏域別

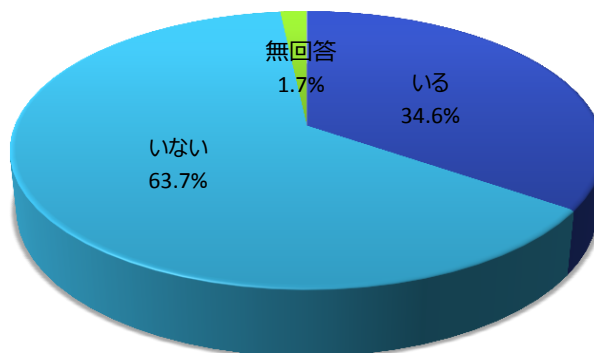
	人数	構成比
岐阜圏域	273	47.0%
西濃圏域	74	12.7%
中濃圏域	120	20.7%
東濃圏域	89	15.3%
飛騨圏域	24	4.1%
無回答	1	0.2%
合計	581	100.0%



5 調査結果

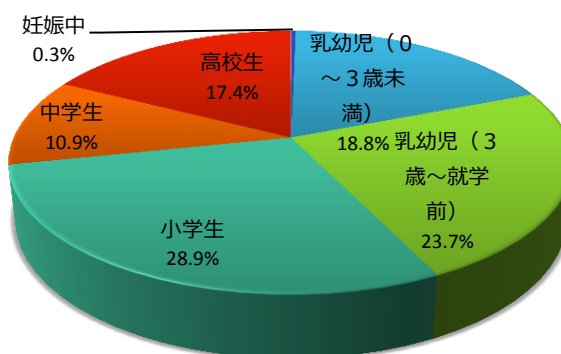
問1 あなたにはお子さんがいらっしゃいますか。(18歳以下／妊娠中を含む)

	人数	構成比
いる	201	34.6%
いない	370	63.7%
無回答	10	1.7%
合計	581	100.0%



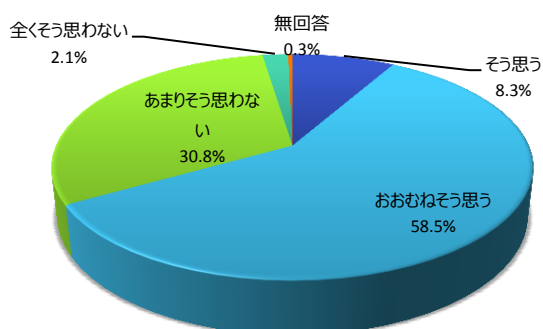
お子さんはどの年代ですか。(お子さんがいる方、複数回答)

	人数	構成比
妊娠中	1	0.3%
乳幼児(0～3歳未満)	57	18.8%
乳幼児(3歳～就学前)	72	23.7%
小学生	88	28.9%
中学生	33	10.9%
高校生	53	17.4%
合計	304	100.0%



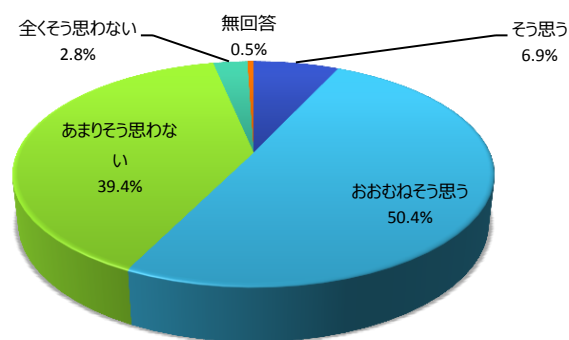
問2 岐阜県は「子育てにやさしい社会である」と思いますか。

	人数	構成比
そう思う	48	8.3%
おおむねそう思う	340	58.5%
あまりそう思わない	179	30.8%
全くそう思わない	12	2.1%
無回答	2	0.3%
合計	581	100.0%



問3 結婚・出産・子育てについて、夢や希望を持ったり、楽しい、頑張ろうなど前向きに考えることができる社会だと思いますか。

	人数	構成比
そう思う	40	6.9%
おおむねそう思う	293	50.4%
あまりそう思わない	229	39.4%
全くそう思わない	16	2.8%
無回答	3	0.5%
合計	581	100.0%



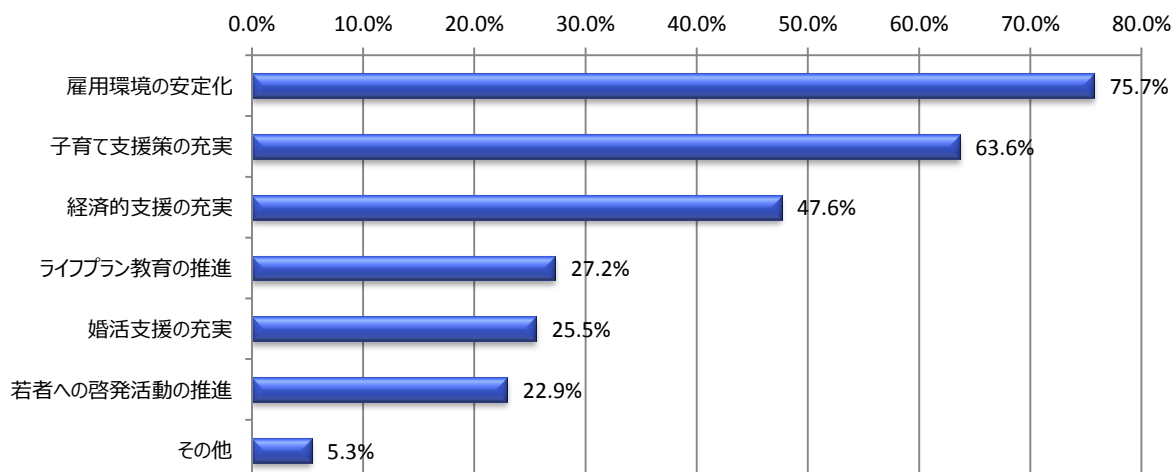
問4 これから結婚・出産・子育てを迎える若い世代が、結婚し、家庭を持つことについて夢や希望を持てる社会にするためには何が必要だと思いますか。

(3つまで複数回答/回答者数580人)

	人数	比率
雇用環境の安定化 (若者の就労支援)	439	75.7%
子育て支援策の充実	369	63.6%
経済的支援の充実 (結婚祝金の給付、住宅取得に対する助成など)	276	47.6%
ライフプラン教育の推進 (若者が自らの人生設計を考える機会を提供)	158	27.2%
婚活支援の充実 (男女の出会いの場の提供)	148	25.5%
若者が結婚を肯定的に捉えることができるよう啓発活動の推進	133	22.9%
その他	31	5.3%
合計	1554	

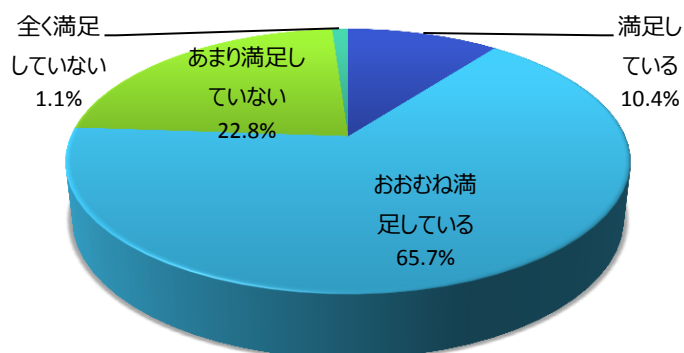
※ その他の意見

- ・若者が子供を複数持っても安心して子育てできるための支援
- ・安心して働きながら子育ての出来る街づくり など



問5 岐阜県で子どもを育てていること、または育てたことについて、満足していますか。
 (現在子育て中、及び子育て経験者の方/回答者数452人)

	人数	構成比
満足している	47	10.4%
おおむね満足している	297	65.7%
あまり満足していない	103	22.8%
全く満足していない	5	1.1%
合計	452	100.0%

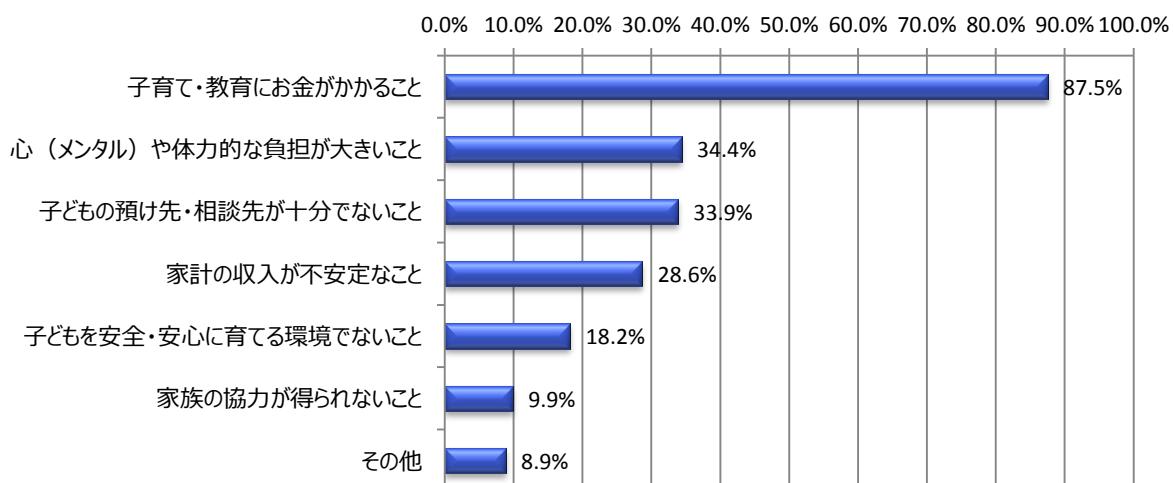


問6 子育てについて何が心配ですか。
 (現在子育て中の方、3つまで複数回答/回答者数192人)

	人数	比率
子育て・教育にお金がかかること	168	87.5%
心(メンタル)や体力的な負担が大きいこと	66	34.4%
子どもの預け先・相談先が十分でないこと	65	33.9%
家計の収入が不安定なこと	55	28.6%
子どもを安全・安心に育てる環境でないこと	35	18.2%
家族の協力が得られないこと	19	9.9%
その他	17	8.9%
合計	425	

※ その他の意見

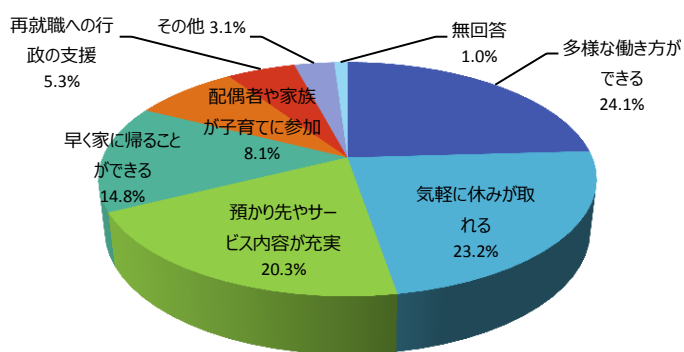
- ・将来にわたって子供を安心して育てられる環境の維持
- ・子育てをしながら共働きが続けていけるかどうか など



問7 男女ともに働きながら安心して子育てができるために、何が必要だと思いますか。

(最も必要と思われるものを1つ回答)

	人数	構成比
多様な働き方ができる	140	24.1%
気軽に休みが取れる	135	23.2%
預かり先やサービス内容が充実	118	20.3%
早く家に帰ることができる	86	14.8%
配偶者や家族が子育てに参加	47	8.1%
再就職への行政の支援	31	5.3%
その他	18	3.1%
無回答	6	1.0%
合計	581	100.0%

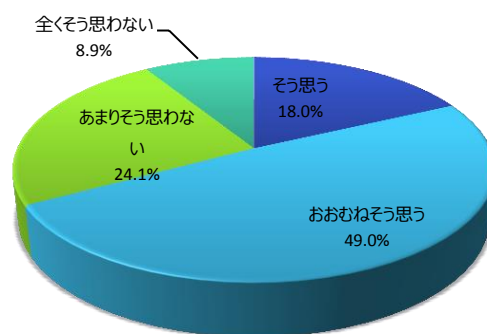


※ その他の意見

- ・行政や職場からの支援
- ・リーダー層の啓発や意識改革 など

問8 あなたの職場（事業主）は、従業員の子育てや家事などに対して、理解があると思いませんか。（現在職業に就いている方／回答者数361人）

	人数	構成比
そう思う	65	18.0%
おおむねそう思う	177	49.0%
あまりそう思わない	87	24.1%
全くそう思わない	32	8.9%
合計	361	100.0%



問9 岐阜県内の企業における平成27年度の育児休業取得率は、女性の93.7%に対して男性は1.9%ですが、男性の取得率を引き上げるためにはどのようにしたらよいと思いますか。
(3つまで複数回答/回答者数575人)

	人数	比率
法令による育児休業取得の義務付け	318	55.3%
事業主に対する助成制度の充実	300	52.2%
従業員に対する助成制度の充実	242	42.1%
事業主に対する啓発活動の強化	229	39.8%
男性従業員に対する啓発活動の強化	163	28.3%
その他	27	4.7%
合 計	1279	

※ その他の意見

- ・ 事業主と労働者双方がもっと理解を深めることが肝要
- ・ 上司が孫休をとる
- ・ 罰則の規定を設ける
- ・ 男性の育児休業は不要 など

