

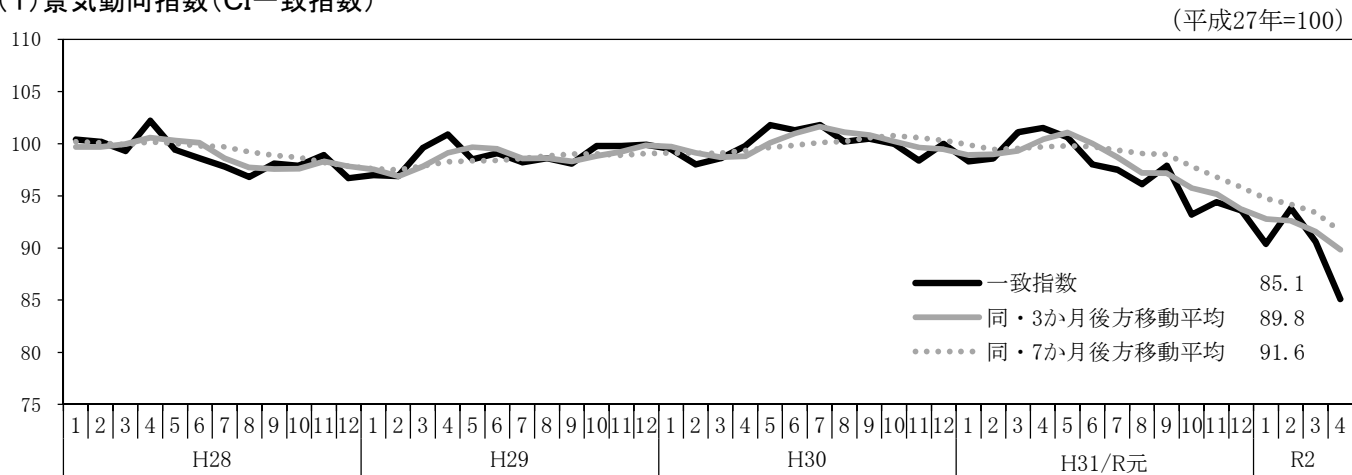
主な経済指標の動き

令和2年7月16日
岐阜県環境生活部統計課

令和2年7月10日時点で公表されている、国、岐阜県の主要な経済指標を収集し、別添のとおり一覧表に取りまとめた。
主な経済指標の動きは以下のとおりである。

- (1) 令和2年4月の景気動向指数(CI一致指数)は、悪化を示している。
- (2) 令和2年4月の鉱工業指数(生産)は、2か月連続して前月を下回った。
- (3) 個人消費のうち、令和2年5月の大型小売店販売額は、2か月ぶりに前年同月を上回った。
令和2年5月の新車販売台数は、8か月連続で前年同月を下回った。
- (4) 令和2年5月の消費者物価指数の総合は、10か月連続で前年同月を下回った。
- (5) 令和2年5月の有効求人倍率は5か月連続で低下し、新規求人倍率は横ばいとなった。

(1) 景気動向指数(CI一致指数)

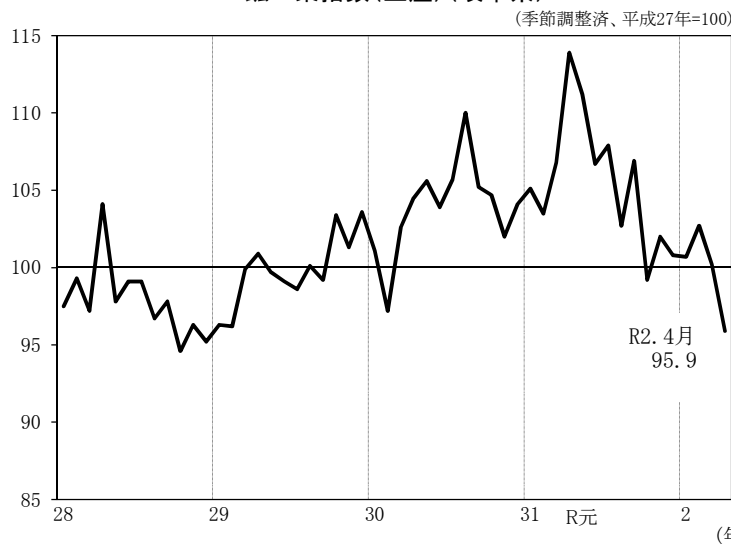


県統計課「岐阜県景気動向指数」

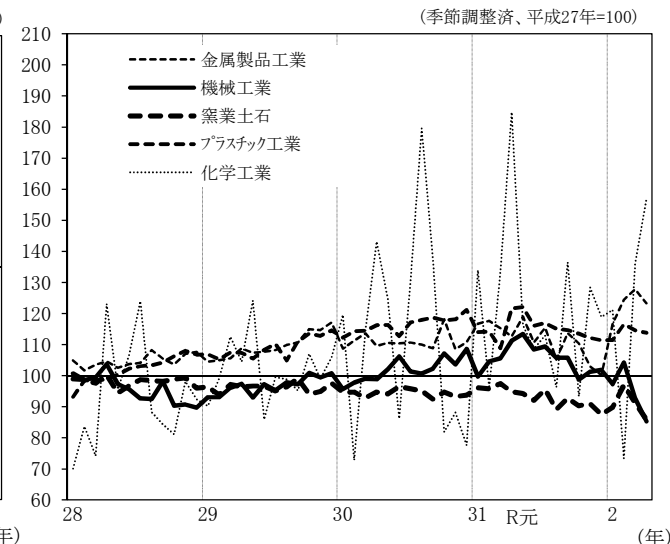
(2) 生産

鉱工業指数(生産)(岐阜県)

主要業種生産指数(岐阜県)



県統計課「岐阜県鉱工業指数」



県統計課「岐阜県鉱工業指数」

季節調整済指数(平成27=100)の前月比(%)

主要業種	R元年12月	2年1月	2月	3月	4月
鉱工業指数(生産)	▲ 1.2	▲ 0.1	2.0	▲ 2.4	▲ 4.3
金属製品工業	▲ 2.6	16.4	6.8	2.7	▲ 3.5
機械工業	0.6	▲ 4.5	7.1	▲ 11.0	▲ 8.0
汎用機械工業	4.1	4.3	0.7	▲ 11.2	▲ 5.0
電気機械工業	▲ 2.0	▲ 11.1	21.6	▲ 4.9	7.6
輸送機械工業	▲ 1.6	▲ 10.9	10.4	▲ 13.7	▲ 22.1
窯業・土石製品工業	▲ 3.8	2.6	8.0	▲ 5.9	▲ 6.0
化学工業	▲ 7.4	1.9	▲ 39.4	85.1	15.5
プラスチック製品工業	▲ 0.6	0.1	4.5	▲ 1.6	▲ 0.7

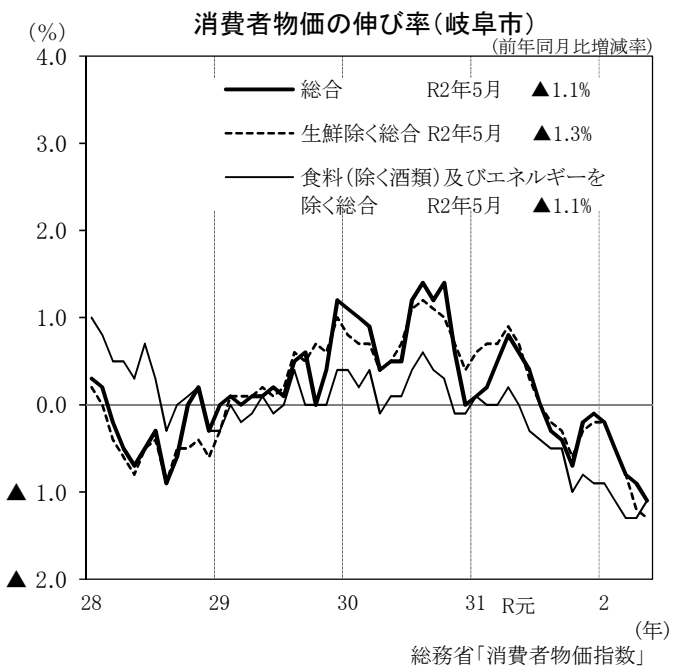
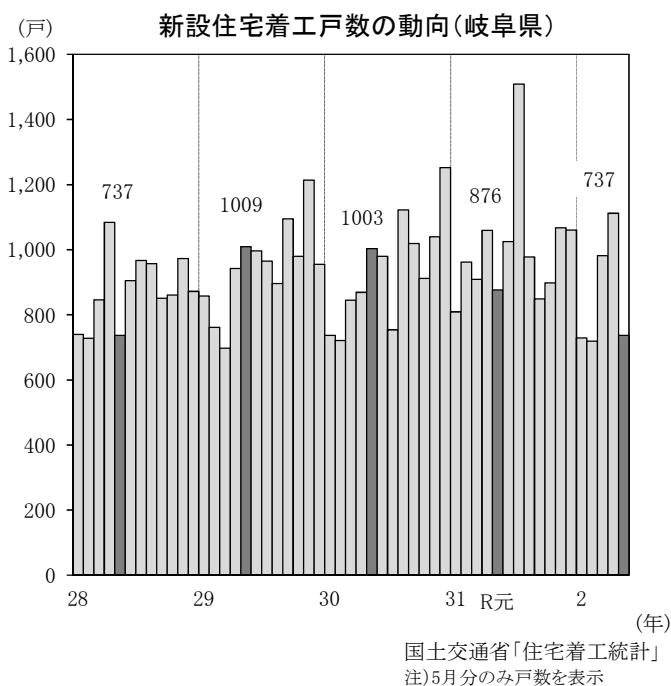
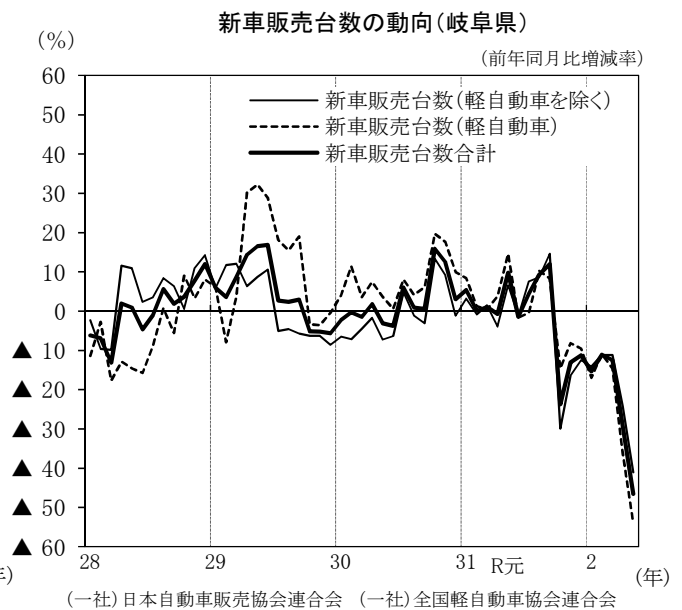
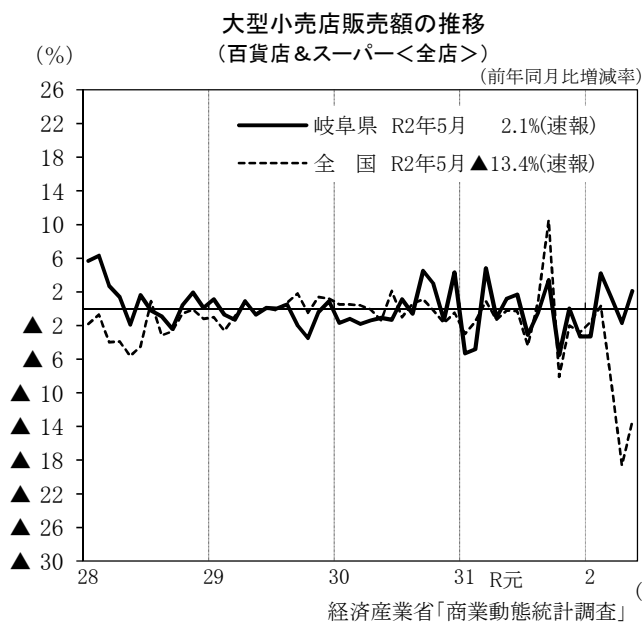
(3) 個人消費

(前年同月比:%)

	R2年1月	2月	3月	4月	5月
大型小売店販売額(百貨店及びスーパー<全店>)	▲ 3.3	4.2	1.3	▲ 1.7	2.1
新車販売台数(軽自動車を除く)	▲ 14.1	▲ 11.2	▲ 11.2	▲ 24.2	▲ 41.1
新車販売台数(軽自動車)	▲ 16.9	▲ 11.0	▲ 14.6	▲ 36.1	▲ 54.1
新車販売台数合計	▲ 15.4	▲ 11.1	▲ 12.5	▲ 29.2	▲ 46.6
新設住宅着工戸数	▲ 9.9	▲ 25.3	8.0	5.0	▲ 15.9

(4) 物価(消費者物価指数:岐阜市)

	R2年1月	2月	3月	4月	5月
総合指数	100.7	100.4	100.1	100.1	100.1
前月比(%)	0.0	▲ 0.3	▲ 0.4	0.1	0.0
前年同月比(%)	▲ 0.2	▲ 0.5	▲ 0.8	▲ 0.9	▲ 1.1

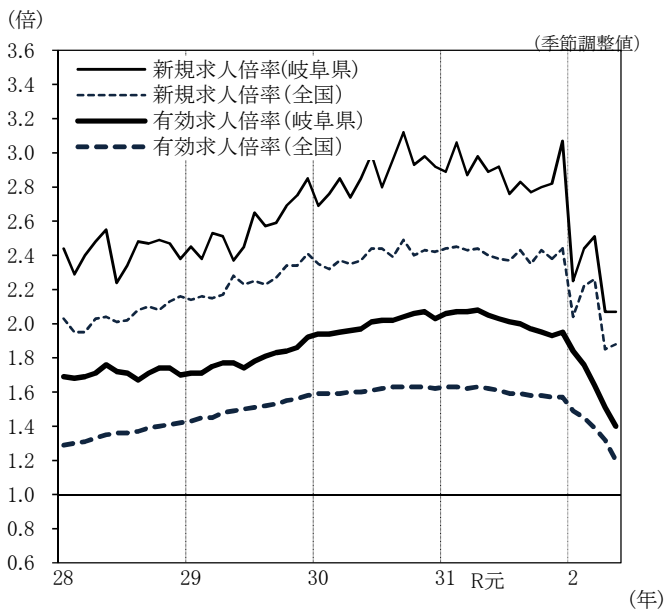


(5) 雇用

	R2年1月	2月	3月	4月	5月
新規求人倍率(倍)	2.25	2.44	2.51	2.07	2.07
有効求人倍率(倍)	1.84	1.76	1.64	1.51	1.40
雇用保険受給者実人員 ※	6.5	3.1	0.8	▲ 3.7	▲ 0.3
完全失業率(モデル推計値)(%)	1.2	1.2	1.2	—	—
現金給与総額(調査産業計 30人以上事業所) ※	▲ 1.1	▲ 0.4	0.4	▲ 0.1	—
総実労働時間(製造業 30人以上事業所) ※	▲ 0.7	▲ 0.3	▲ 1.4	▲ 2.5	—
所定外労働時間(製造業 30人以上事業所) ※	▲ 9.2	▲ 15.4	▲ 19.3	▲ 22.3	—

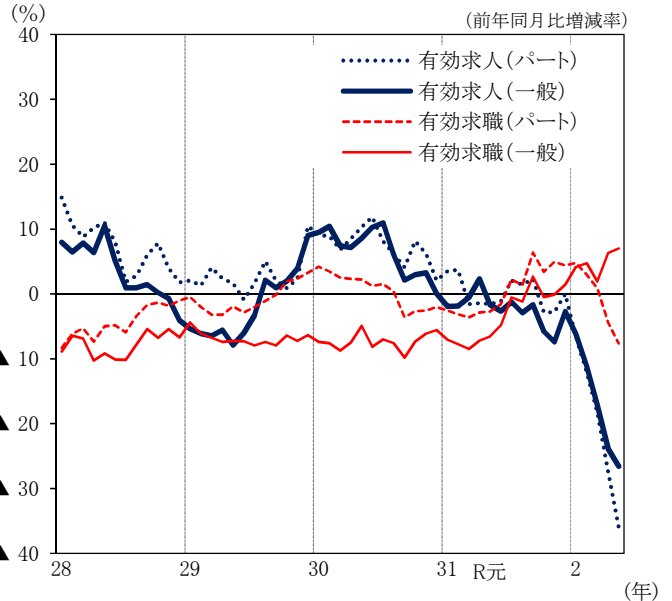
※は前年同月比(%)

有効求人倍率と新規求人倍率の推移



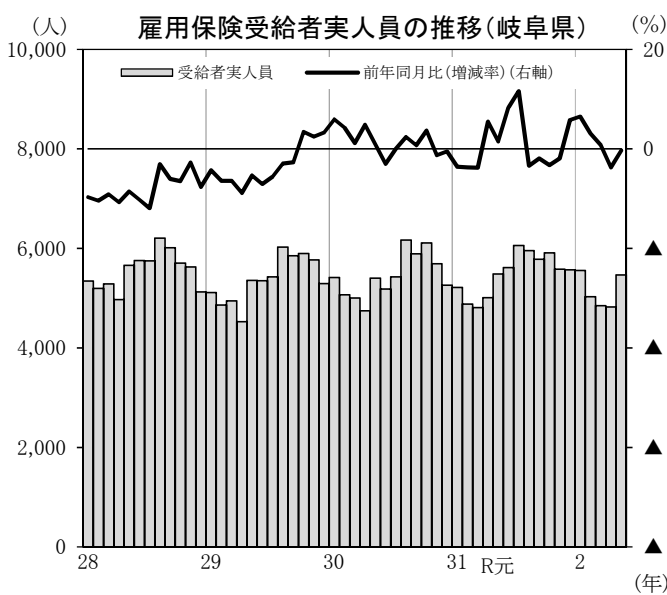
厚生労働省「一般職業紹介状況」

一般・パート別有効求人・有効求職者数の推移(岐阜県)



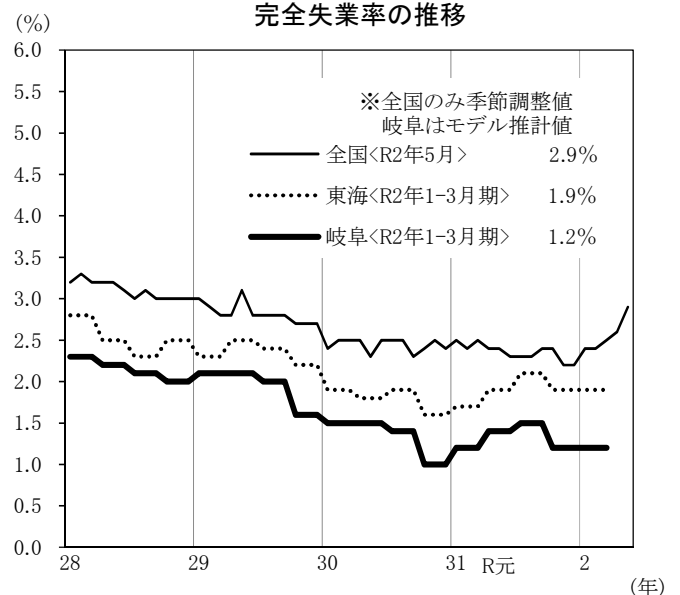
岐阜労働局「労働マトリックス」

雇用保険受給者実人員の推移(岐阜県)



岐阜労働局「労働マトリックス」

完全失業率の推移



総務省「労働力調査」
注)東海は岐阜県・静岡県・愛知県・三重県