

広報紙「岐阜県議会だより」に関するアンケート調査結果

議会事務局総務課

1 調査目的

岐阜県議会では、開かれた県議会に向けた取組みの一環として、平成27年度から定例会ごとに広報紙「岐阜県議会だより」を発行しています。

今後、さらに読みやすく、県民の皆様が親しんでいただける広報紙にするため、現在の「岐阜県議会だより」に対する皆さんの率直なご意見やご感想を伺いました。

2 調査対象など

調査対象：県政モニター678人（うちインターネットモニター384人）

調査方法：郵送及びインターネット

調査期間：平成29年1月20日から2月10日

回収結果：545人（回収率80.4%）

構成比はパーセントで表し、小数点以下第2位を四捨五入して算出しています。

そのため、合計が100%にならない場合があります。

3 結果概要

○ 広報紙「岐阜県議会だより」を読んだ感想について

- ・ 紙面の中で最も関心を持てた項目は、「一般質問の内容」が52.7%と最も高く、続いて「特になし」が28.4%となった。
- ・ 情報量については、「ちょうどよい」が64.8%と最も高く、「多い」が9.9%、「少ない」が6.6%となった。
- ・ 読みやすさについては、「普通」が69.7%、「読みやすい」が19.1%、「読みにくい」は10.6%となった。読みにくい理由は、「文章が長い」が79.3%、「用語が難しい」が75.9%となった。

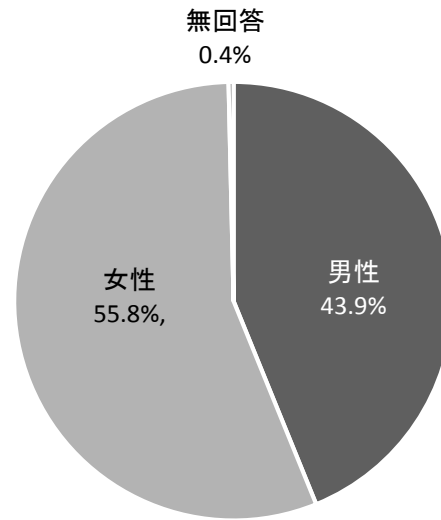
○ 「岐阜県議会だより」の認知度について

- ・ これまで岐阜県議会だよりを目にしたことがあるかについては、「ある」が41.5%、「ない」が58.3%であった。
- ・ 「ある」と答えた方がどこで目にしたのかについては、「県議会のホームページ」が39.8%と最も高く、続いて「市町村役場」が33.2%、「公立図書館」が24.8%となった。

4 回答者属性

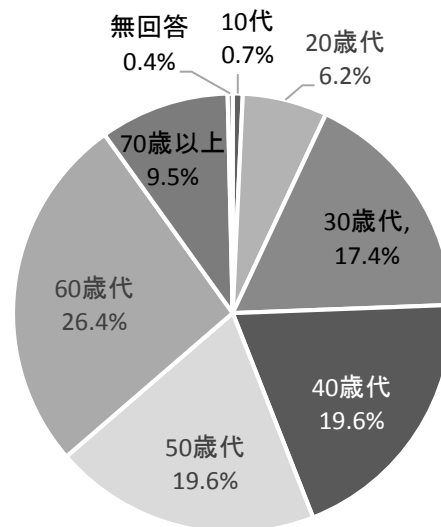
(1) 性別

	人数	割合
男性	239	43.9%
女性	304	55.8%
無回答	2	0.4%
計	545	100.0%



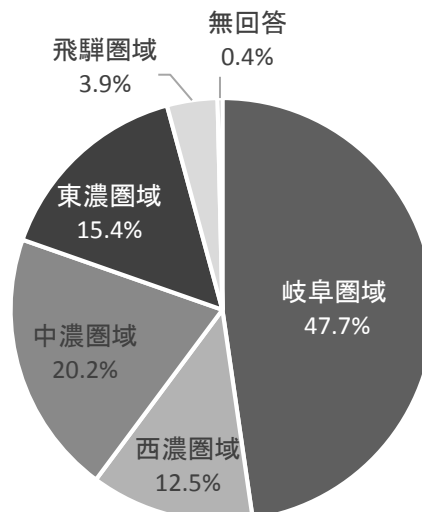
(2) 年代別

	人数	割合
10代	4	0.7%
20歳代	34	6.2%
30歳代	95	17.4%
40歳代	107	19.6%
50歳代	107	19.6%
60歳代	144	26.4%
70歳以上	52	9.5%
無回答	2	0.4%
計	545	100.0%



(3) 居住圏域別

	人数	割合
岐阜圏域	260	47.7%
西濃圏域	68	12.5%
中濃圏域	110	20.2%
東濃圏域	84	15.4%
飛騨圏域	21	3.9%
無回答	2	0.4%
計	545	100.0%



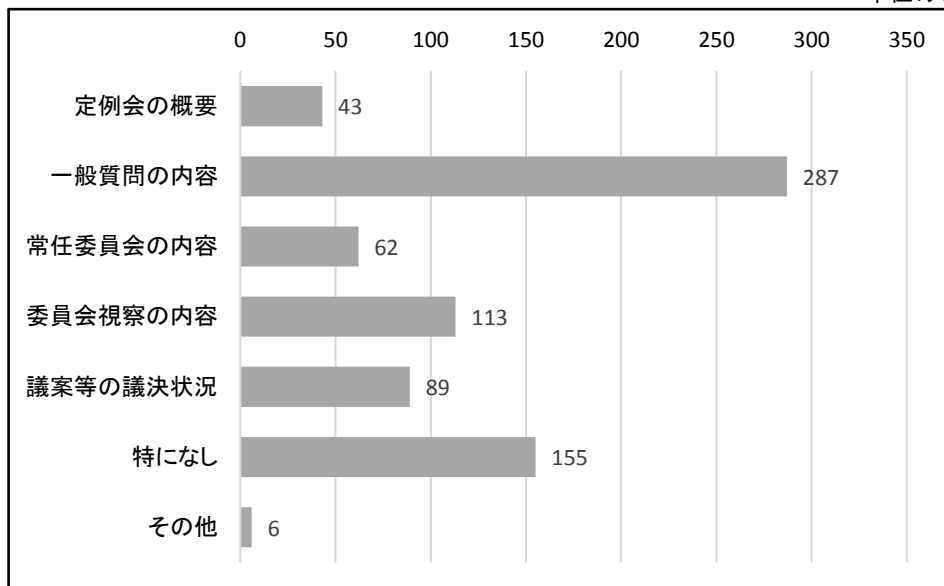
5 調査結果

問1 紙面の中で特に関心が持てた項目はなんですか。(2つまで)

回答者 545 人

	回答数	割合
定例会の概要	43	7.9%
一般質問の内容	287	52.7%
常任委員会の内容	62	11.4%
委員会視察の内容	113	20.7%
議案等の議決状況	89	16.3%
特になし	155	28.4%
その他	6	1.1%
計	755	-

単位:人

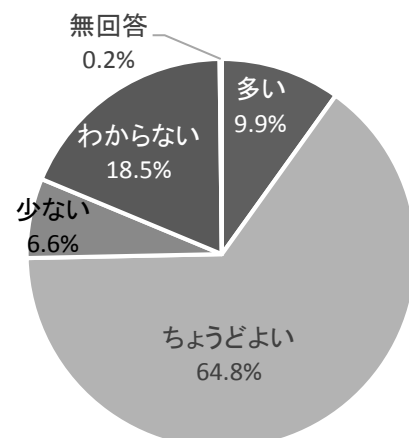


(その他)

- ・ 論点がわかりにくい
- ・ 1部あたりのコストがかかりすぎている

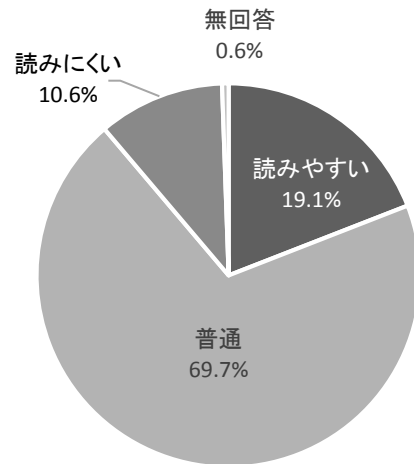
問2 情報量はいかがでしたか。

	人数	割合
多い	54	9.9%
ちょうどよい	353	64.8%
少ない	36	6.6%
わからない	101	18.5%
無回答	1	0.2%
計	545	100.0%



問3 読みやすさはいかがでしたか。

	人数	割合
読みやすい	104	19.1%
普通	380	69.7%
読みにくい	58	10.6%
無回答	3	0.6%
計	545	100.0%

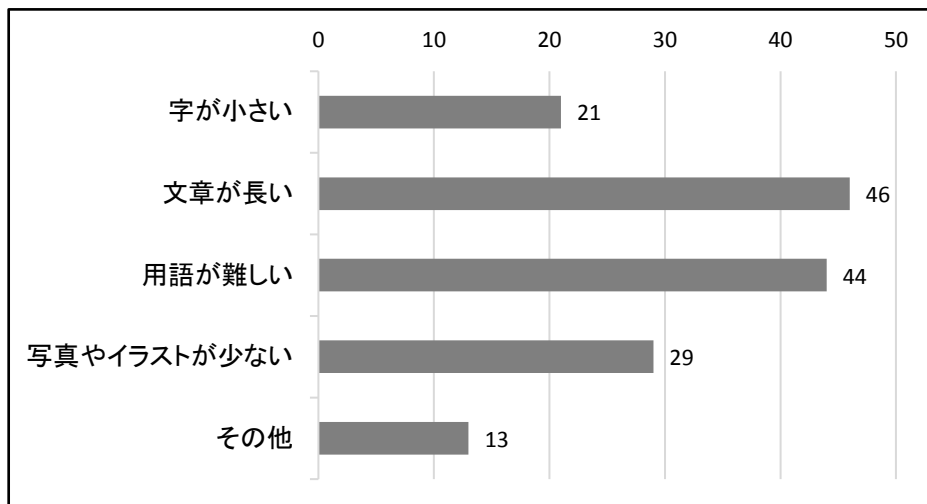


問4 (問3で「読みにくい」と答えた方) それはなぜですか。(複数回答)

回答者 58 人

	回答数	割合
字が小さい	21	36.2%
文章が長い	46	79.3%
用語が難しい	44	75.9%
写真やイラストが少ない	29	50.0%
その他	13	22.4%
計	153	-

単位: 人

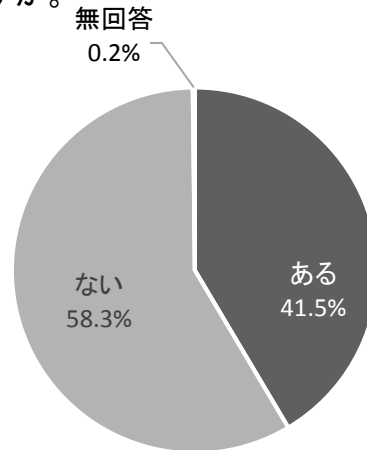


(その他)

- ・ 文面が硬い
- ・ 文章が下手

問5 「岐阜県議会だより」をご覧になったことはありますか。

	人数	割合
ある	226	41.5%
ない	318	58.3%
無回答	1	0.2%
計	545	100.0%

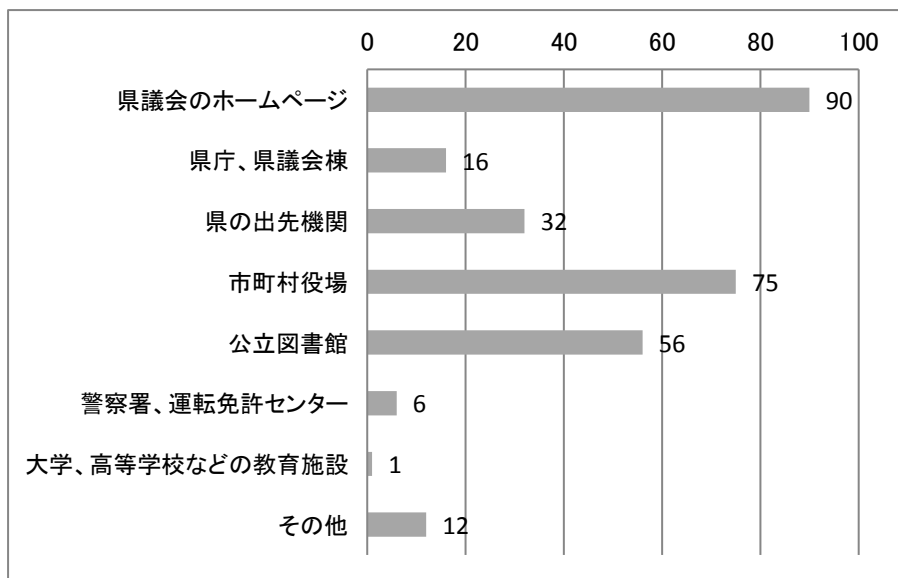


問6 (問5で「ある」と答えた方)
どこでご覧になりましたか。(複数回答)

回答者 226 人

	回答数	割合
県議会のホームページ	90	39.8%
県庁、県議会棟	16	7.1%
県の出先機関	32	14.2%
市町村役場	75	33.2%
公立図書館	56	24.8%
警察署、運転免許センター	6	2.7%
大学、高等学校などの教育施設	1	0.4%
その他	12	5.3%
計	288	-

単位: 人



問7 「岐阜県議会だより」についてご意見・ご要望・ご感想などございましたら、お聞かせください。

【広報紙面に対するご意見等】

- ・ 一般質問など議会での議事の内容は県のホームページや新聞紙上等でも閲覧確認はできるが、都度都度に確認しなければいけないのでまとめて広報誌として発表するのは良い事である。
- ・ 質問の答えを簡潔にし、より多くの項目を挙げられるようにしてほしい。
- ・ 議会が何をされていて、それによって県民の暮らしがどう変わるのか解説があるとよい。
- ・ 知りたい質疑、応答について、さらに詳しい内容を知りたい場合にどうしたらいいのかその方法を考えてほしい。また、興味のある項目の結論に対して意見が言えるようにしてほしい。
- ・ 自分とは関係性のない質問が多いので、もっと生活に密着する議題であるとよい。
- ・ グラフや解説の欄をもっと充実してほしい。
- ・ 目を引く見出し、イラスト、マンガなどを取り入れ、わかりやすくしてほしい。
- ・ タイトルが硬すぎて、興味を持ちにくく手に取りにくい。
- ・ 一般質問に対する答弁の、その後の経過や進展を報告していけるとよい。視察をして、それを今後どう活かすのかを明記、報告していけるとよい。
- ・ 議員の先生方が多くの視察をされ説明を受けましたとの記事があったが、それに対しての意見がほしい。意見を記事として上げなければ、最初から記事にしない方がよい。
- ・ 読み手に何を伝えたいのか、周知したいのか、目的がわからない。文字ばかりで読む気にならない。議題が身近に感じれない。

【配布に関するご要望等】

- ・ せっかくいいものを作っているのに周知不足で残念である。予算の関係もあると思うがこういったものこそ各自治体の広報に記載するか、チラシ形式で折り込む等、もっと周知の方法を検討していただきたい。
- ・ もう少し身近なところで見られるとよい。
- ・ 図書館や駅などに掲示するなどして、県民の目に触れるようにしてほしい。読みたいと思わせるように、文字の大きさやレイアウトを工夫してほしい。
- ・ 県議会だよりがホームページに掲載されていることを情報誌などに載せたり、年1回チラシ等に入れるなどもっと県民の目に触れるようにするとよい。せっかくの良いだよりなのでもったいない。
- ・ 内容等、記載が読みやすく県議会の動向が把握でき継続発刊を希望する。
- ・ 公共の施設に設置してあっても、なかなか行くことができずにいるので、経費(税金)はかかると思うが、年4回ならもっと配布してほしい。せっかくの会議の良い質問と答弁も知らないままに終わってしまい、もったいない。個別配布等していただければもっと興味を持てると思う。

【その他、県議会に対するご意見等】

- ・ 一般質問などをテレビで見ることがあるので、テレビ放映についてもPRするとよい。
- ・ 生活に身近な感じがせず、あまり興味がわからない。
- ・ 県行政のチェック機関としての「県議会」の活動が県民に知られる・知らされる環境が整備、醸成されていないと感ずる。
- ・ 生活の中で、直接関係のある内容があまり無いので、なかなか、関心がわからない。県議会議員個々の、議会参加以外の詳細な活動を知りたい。全ての議員が、賛同できる活動をしているか疑問である。
- ・ 県議会の常任委員会が県下の市町村にてそれぞれの視察され、見聞を広めておられますが、その成果が写真だけで以後どう展開されているか県民にはわからない。一期4年間で県政に生かされているかもわからぬため、一考してほしい。