

平成18年度 市町村財政の概要

1. 市町村の概要

(1) 団体数

平成19年3月31日現在における団体数は、市21、町村21、一部事務組合（普通会計に属するもの）42となっています。

(2) 人口

平成19年3月31日現在の住民基本台帳人口は、県計2,100,413人、市部1,770,256人、郡部330,157人となっています。これを平成18年3月31日現在の人口と比べると、県計で4,598人（0.2%）、市計で3,351人（0.2%）、町村計で1,247人（0.4%）減少しています。

2. 普通会計の決算状況

(1) 総説

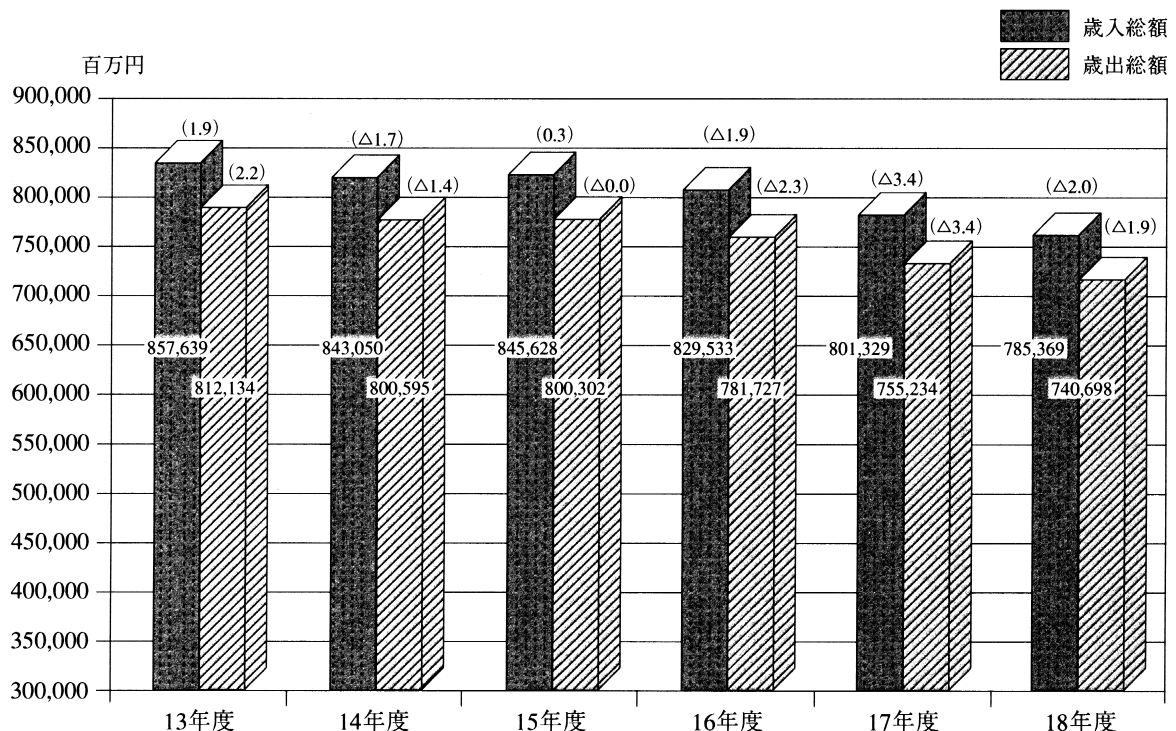
平成18年度の県内42市町村の普通会計決算においては、厳しい経済状況にもかかわらず、昭和43年度以降連続して39年間全市町村ともに実質収支において黒字を計上することができました。

(2) 決算規模

平成18年度における普通会計決算規模は、
歳入 7,853億6,924万円（前年度8,013億2,882万円）
歳出 7,406億9,824万円（前年度7,552億3,432万円）

で、対前年度伸び率は、歳入2.0%減（前年度3.4%減）、歳出1.9%減（前年度3.4%減）となりました。（第1図）

第1図 決算規模の推移（県計）



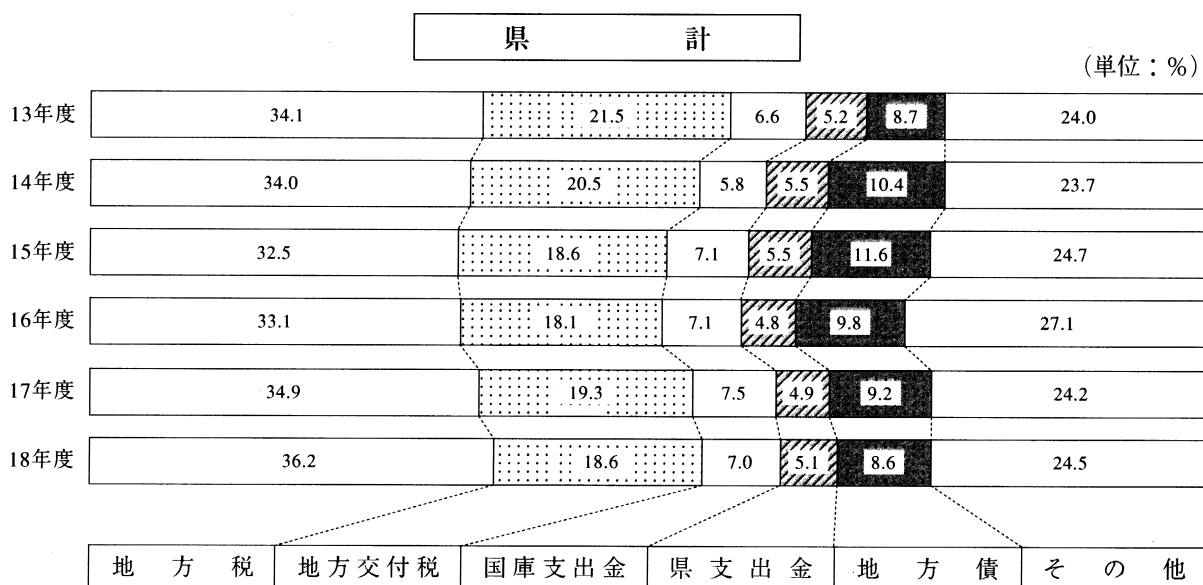
(3) 決算収支

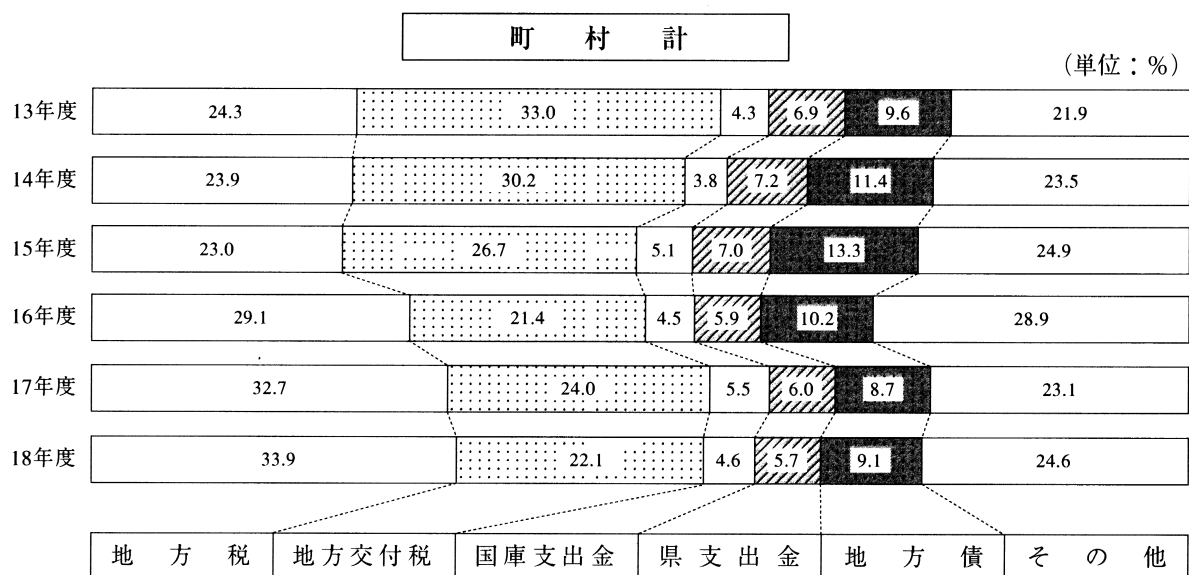
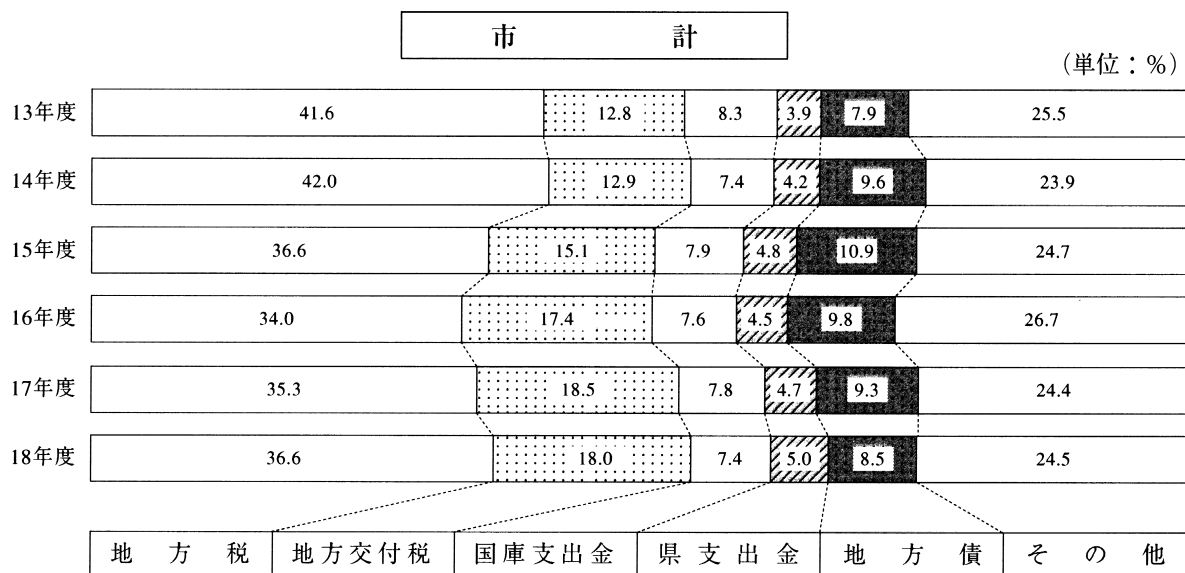
- ・ 当該年度の決算上の赤字黒字を端的に示す実質収支（歳入歳出差引額から繰越明許等のために、翌年度に繰り越すべき財源を控除した額）は、404億4,906万円で、全団体が黒字となりました。
- ・ 当該年度だけの収支を知るための単年度収支（当該年度の実質収支から前年度の実質収支を差し引いた額）は、13億417万円の赤字となりました。これを市と町村別に見ると、市にあっては、11団体が黒字、10団体が赤字となっており、町村にあっては、13団体が黒字、8団体が赤字となりました。
- ・ 単年度収支に実質的な黒字要素と赤字要素を加減して表す実質単年度収支（財政調整基金への積立額と地方債の繰上償還額を黒字要素、積立金の取崩額を赤字要素とみなして加減した額）は、24億9,327万円の黒字となりました。これを市と町村別に見ると、市にあっては、13団体が黒字、8団体が赤字となっており、町村にあっては、13団体が黒字、8団体が赤字となりました。

(4) 歳入

- ・ 歳入総額は7,853億6,924万円で、前年度に比べ159億5,958万円（2.0%）減少しました。歳入総額の内訳は、地方税2,840億8,208万円（構成比36.2%）、地方交付税1,459億200万円（構成比18.6%）、地方債678億4,850万円（構成比8.6%）です。（第2図）
- ・ 歳入の対前年度伸び率を項目別に見ると、地方税は1.7%の増、（前年度1.7%増）で、2年連続で前年度実績を上回りました。これは、市町村民税が10.1%の増（前年度4.1%増）となったことによるものです。
- ・ 地方債は、対前年度伸び率7.9%の減（前年度9.7%減）で、3年連続で前年度を下回りました。これは、地方交付税を臨時財政対策債に振り替える額が減少（11.8%減）したことによるものです。

第2図 歳入構成比の推移





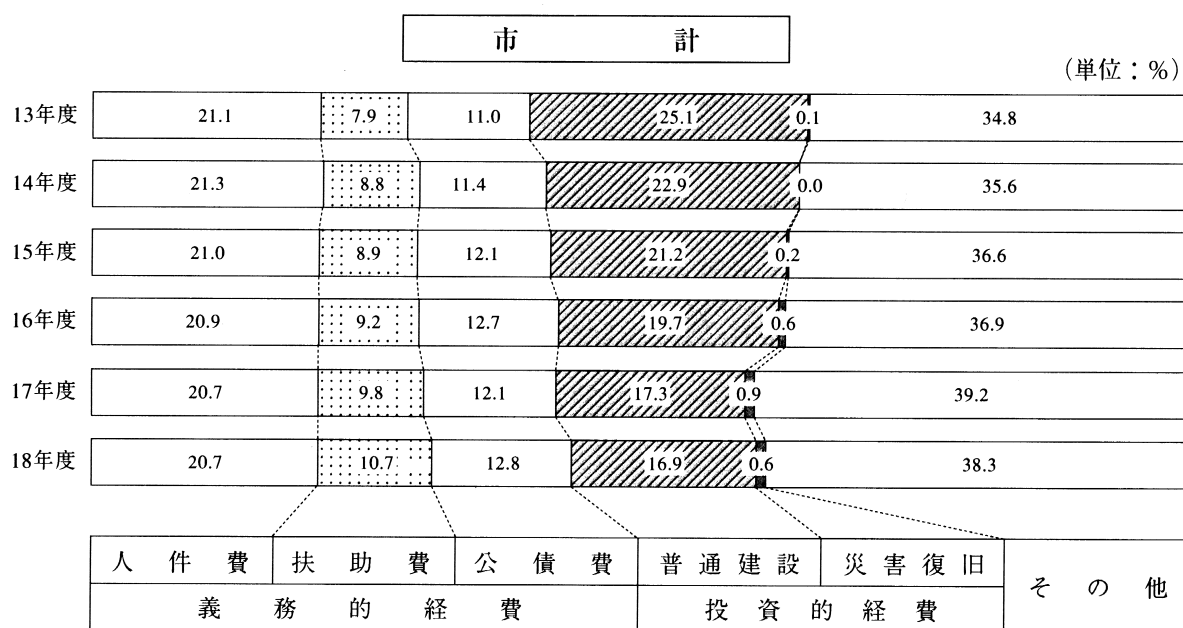
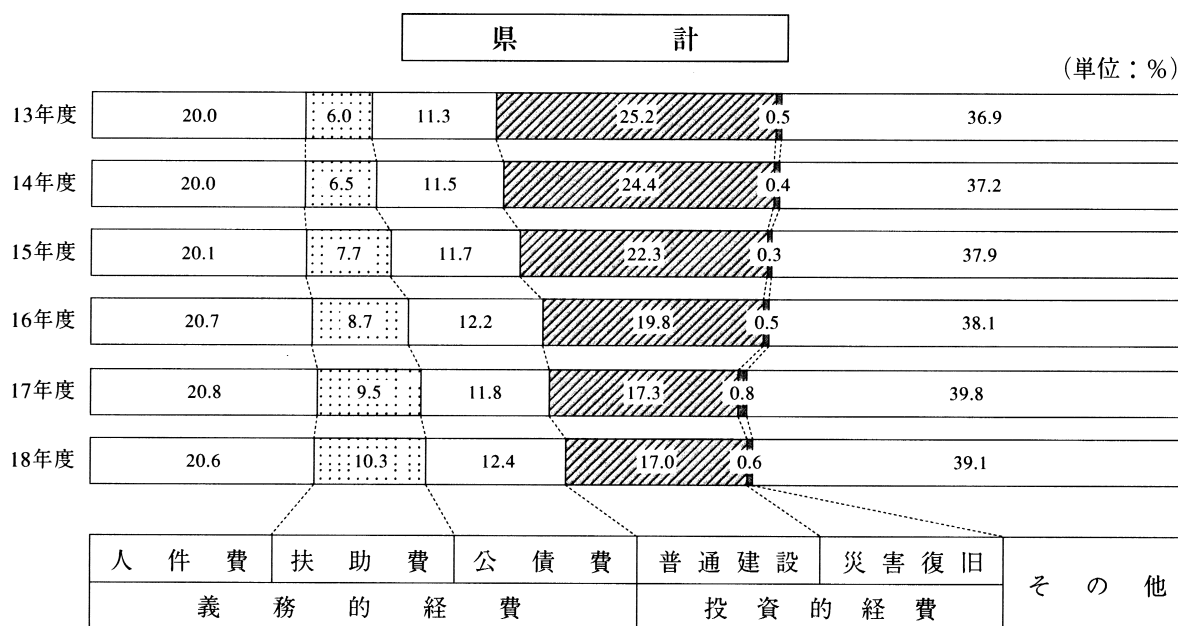
(5) 歳 出

- ・ 歳出総額は7,406億9,824万円で、前年度に比べ145億3,608万円(1.9%)減少しました。目的別内訳は、民生費1,718億9,995万円(構成比23.2%)、総務費1,081億2,536万円(構成比14.6%)、土木費1,043億7,394万円(構成比14.1%)、公債費919億3,441万円(構成比12.4%)の順となりました。
- ・ 主な目的別歳出の対前年度伸び率を見ると、農林水産業費(8.1%増)、商工費(5.4%増)が増加、総務費(9.8%減)、土木費(6.6%減)が減少となっています。これは、農林水産業費については農業基盤整備事業の増、商工費については企業誘致と地場産業の振興等による増、総務費については人件費の減等、土木費については道路事業費の減少等による減となっています。
- ・ 性質別内訳では、人件費、扶助費及び公債費からなる義務的経費は、3,208億3,422万円(構成比

43.3%)、普通建設事業費、災害復旧事業費及び失業対策事業費からなる投資的経費は、1,302億1,343万円(構成比17.6%)、また物件費、補助費等、繰出金等からなるその他の経費は、2,896億5,059万円(構成比39.1%)となりました。(第3図)

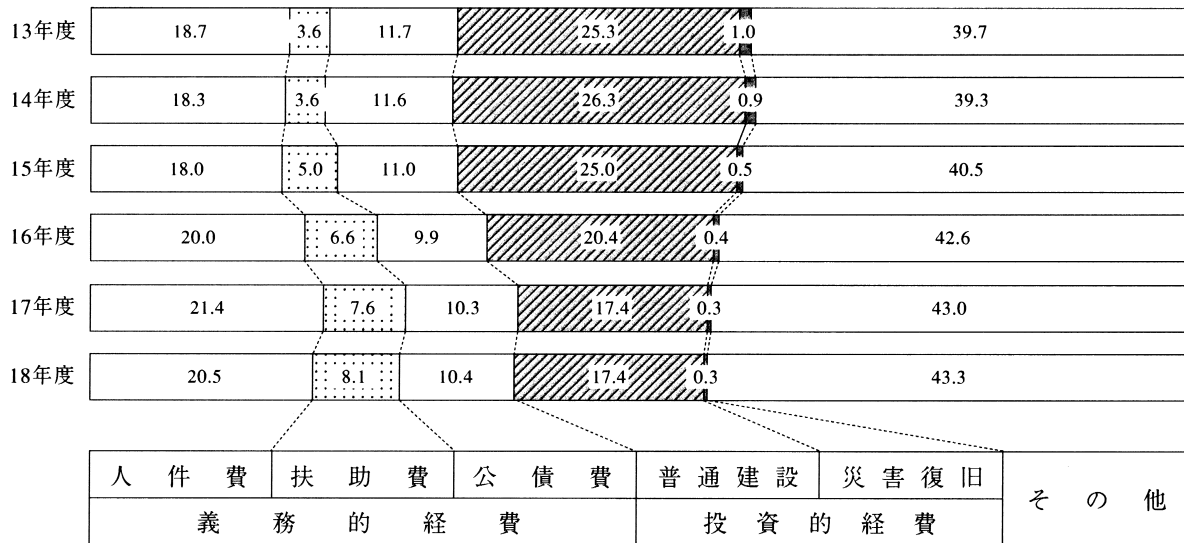
- ・ 義務的経費の対前年度伸び率は0.9%の増(前年度2.2%減)で、前年度を上回りました。
- ・ 普通建設事業費の対前年度伸び率は、補助事業費が8.3%の増(前年度6.5%減)、単独事業費が8.0%の減(前年度19.0%減)となりました。単独事業費を市と町村別に見ると、市は9.0%の減(前年度16.2%減)、町村は1.9%の減(前年度32.5%減)となり、ともに前年度を下回りました。

第3図 性質別歳出決算額の構成比の推移



町 村 計

(単位：%)



(6) 財政力指数

市町村の財政力を示す財政力指数は、市の平均値が0.66（前年度0.64）、町村の平均値が0.59（前年度0.57）、県の平均値が0.62（前年度0.60）となり、全体として0.02ポイント上昇しました。これを段階別に見ると、0.3未満の市町村は1団体（前年度1団体）、0.3～0.4未満の市町村は3団体（前年度4団体）、0.4～0.5未満の市町村は7団体（前年度8団体）、0.5～1.0未満の市町村は31団体（前年度29団体）、1.0以上の市町村は前年度と同様0団体となりました。（第1、2表、第4図）

第1表

年度区分	平成7年度	平成8年度	平成9年度	平成10年度	平成11年度	平成12年度	平成13年度	平成14年度	平成15年度	平成16年度	平成17年度	平成18年度
県計	0.42	0.42	0.42	0.42	0.42	0.41	0.41	0.42	0.45	0.58	0.60	0.62
全国計	0.42	0.42	0.42	0.42	0.41	0.40	0.40	0.41	0.43	0.47	0.52	0.53

(県計は単純平均)
(全国区は特別区を除く単純平均)

(参 考)

$$\text{財政力指数 (3年平均)} = \frac{\text{基準財政収入額}}{\text{基準財政需要額}}$$

(この指数は財政統計上用いる財政力を示す指数であり、この指数が大きいほど財政力が強いこととなります。)

第2表 財政力指数の状況（平成16年度～平成18年度平均値）

財政力指数	団体数	市 町 村 名
1.0以上	0 (0) <0>	
1.0未満 ↓ 0.5以上	31 (29) <29>	岐阜市 大垣市 高山市 多治見市 関市 ○中津川市 美濃市 瑞浪市 羽島市 ○恵那市 美濃加茂市 土岐市 各務原市 可児市 瑞穂市 本巣市 海津市 岐南町 笠松町 養老町 垂井町 関ヶ原町 神戸町 輪之内町 安八町 大野町 池田町 北方町 坂祝町 川辺町 御嵩町
0.5未満 ↓ 0.4以上	7 (8) <11>	山県市 下呂市 ○揖斐川町 富加町 七宗町 八百津町 白川村
0.4未満 ↓ 0.3以上	3 (4) <5>	飛騨市 郡上市 白川町
0.3未満	1 (1) <2>	東白川村

- (注) 1. () 内数は、平成15年度～平成17年度平均値による団体数。
 2. < > 内数は、平成14年度～平成16年度平均値による団体数。
 3. ○印は、1階級上がった市町村。

(7) 経常収支比率

- ・ 本県市町村の経常収支比率は、平成18年度は上昇に転じ、前年度を1.9ポイント上回りました。(第3表、第5図)
- ・ 平成18年度は、下水道事業への経常的繰出金が増加したことにより増加しました。また、平成18年度に発行された減税補てん債及び臨時財政対策債を経常一般財源に加えない場合の比率は90.0%となっています。

第3表

年度区分	平成7年度	平成8年度	平成9年度	平成10年度	平成11年度	平成12年度	平成13年度	平成14年度	平成15年度	平成16年度	平成17年度	平成18年度
県計	73.5	75.2	76.2	77.5	75.9	75.6	77.3	80.4	81.2	85.2	83.3	85.2
全国計	81.5	83.0	83.5	85.3	83.9	83.6	84.6	87.4	87.4	90.5	90.2	90.3

(県計は加重平均)
(全国計は特別区を除く加重平均)

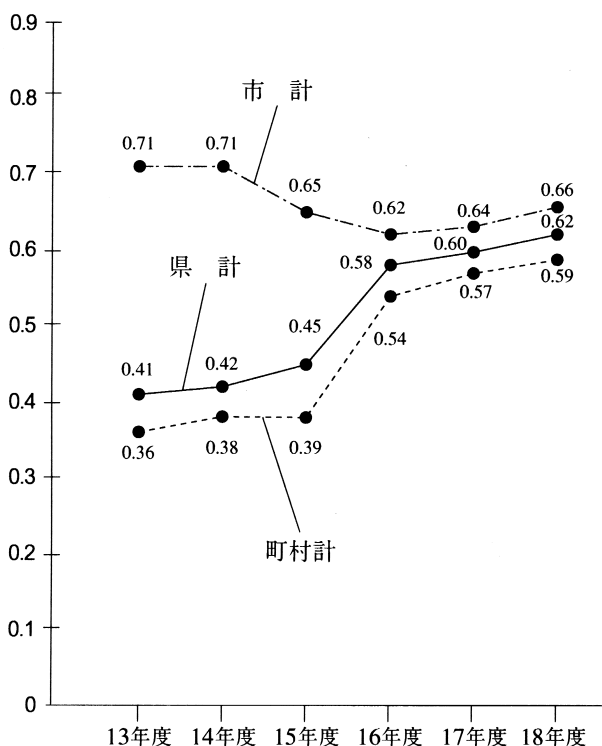
(参考)

$$\text{経常収支比率} = \frac{\text{経常経費充当一般財源}}{\text{経常一般財源} + \text{減税補てん債} + \text{臨時財政対策債}} \times 100 \dots\dots \text{平成13年度以降}$$

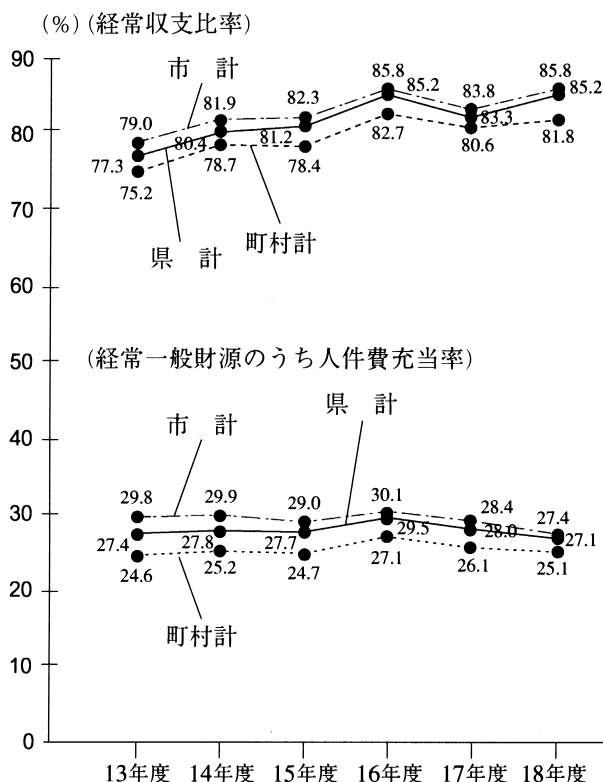
$$\text{経常収支比率} = \frac{\text{経常経費充当一般財源}}{\text{経常一般財源}} \times 100 \dots\dots \text{平成12年度まで}$$

(この比率は、財政構造の弾力性を把握するものであり、この比率が低いほど財政構造に弾力性があることを示しています。)

第4図 財政力指数の推移



第5図 経常収支比率の推移



(8) 実質公債費比率

- ・ 実質的な公債費による財政負担の程度を示す指標である実質公債費比率は、前年度に比べて0.2%悪化しました。また地方債の発行に際し、許可が必要となる18%以上の市町村数が3市村から4市村に増加しました。
- ・ 悪化の主な理由は、公営企業会計（下水道事業等）で借り入れた地方債の元利償還に充てるための繰出金の増等によるものです。（第4表、第5表）

第4表

区分	年度	平成17年度	平成18年度
県計		13.0	13.2
全国計		14.8	15.1

（県計は加重平均）

（全国計は特別区を除く加重平均）

第5表 実質公債費比率の状況

区分	年度	平成17年度	平成18年度
18%未満		39市町村	38市町村
18%以上 25%未満		中津川市、土岐市	中津川市、土岐市、 郡上市
25%以上		東白川村	東白川村

(9) 公債費負担比率

平成18年度末における地方債現在高は8,241億6,217万円で、6年ぶりに減少に転じ、前年度末現在高に比べて1.0%減少しました。公債費負担比率は、平成17年度に低下に転じたものの、平成18年度は任意の繰上償還の増等により、再び増加に転じました。（第6表、第6図）

第6表

区分	年度	平成7年度	平成8年度	平成9年度	平成10年度	平成11年度	平成12年度	平成13年度	平成14年度	平成15年度	平成16年度	平成17年度	平成18年度
県計		12.1	12.9	13.5	13.9	14.3	14.2	14.4	14.7	14.8	15.2	14.7	15.3
全国計		13.5	14.2	15.1	15.8	16.3	16.3	16.7	17.3	17.5	17.3	17.4	—

（県計は加重平均）

（全国計は特別区を除く加重平均）

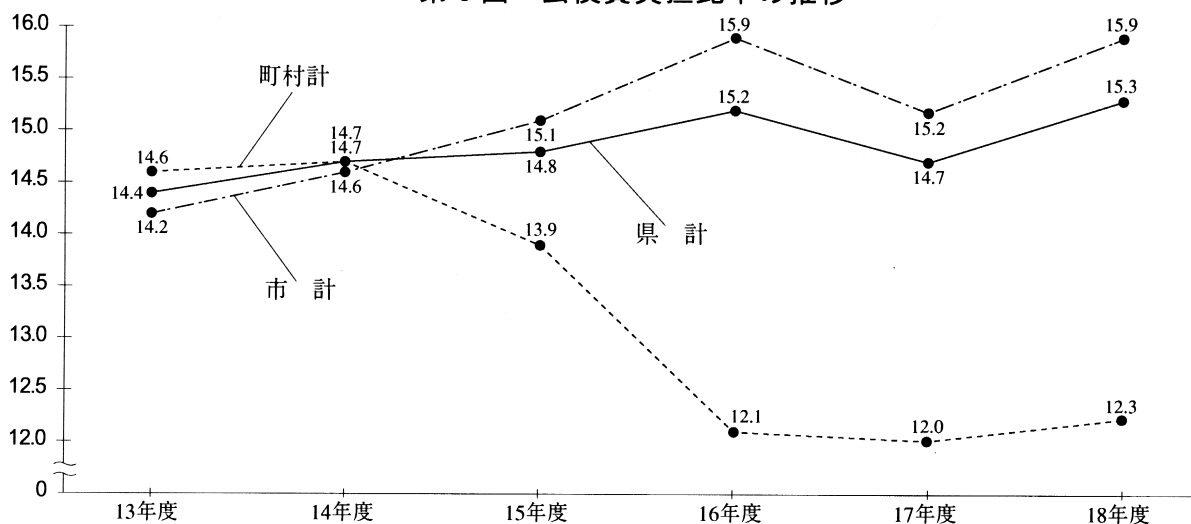
（参考）

$$\text{公債費負担比率} = \frac{\text{公債費充当一般財源}}{\text{一般財源総額}} \times 100$$

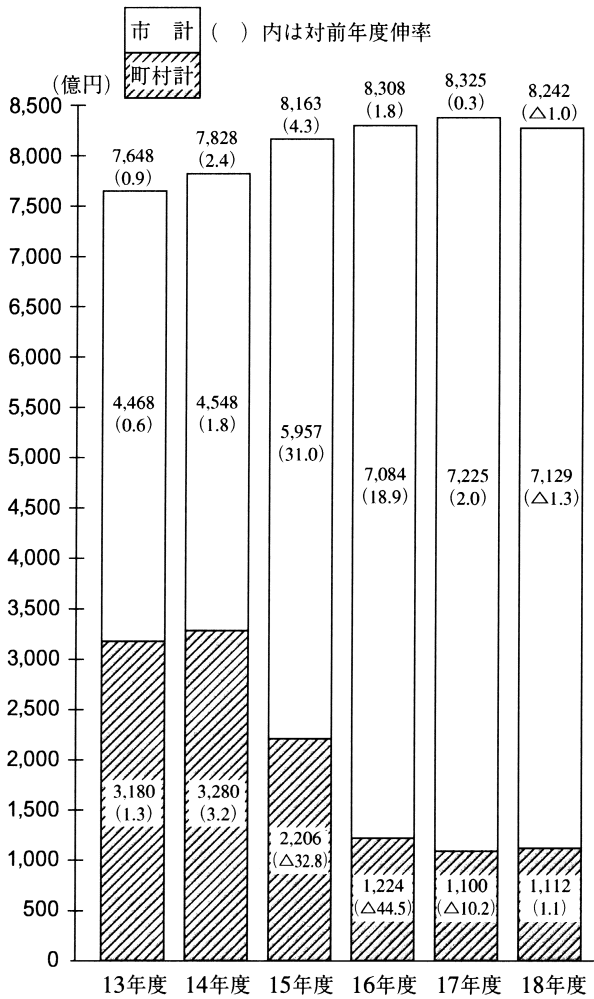
（この比率は、地方税、地方交付税等の一般財源総額に占める公債費に充当された一般財源の割合であり、この比率が高いほど財政構造が硬直化していることを示しています。）

なお、地方債現在高の推移は第7図、積立金現在高の推移は第8図のとおりです。

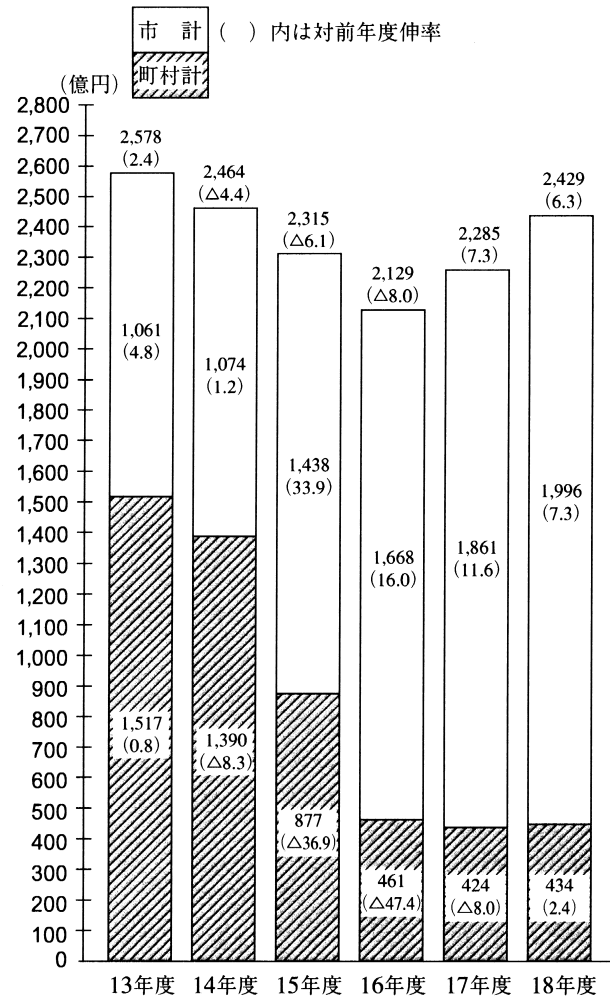
第6図 公債費負担比率の推移



第7図 地方債現在高の状況



第8図 積立金現在高の推移



(10) むすび

平成18年度の市町村の普通会計の決算状況は、歳入面では地方税や地方譲与税が増加したものの、地方交付税、繰入金及び地方債の減少により前年度を下回り、歳出面では投資的経費の減少により前年度を下回りました。

財政状況を見ると、地方債現在高が6年ぶりに減少に転じ、積立金現在高は2年連続して前年度を上回りました。また、財政指標は、各団体が人件費の節減や公共工事抑制などの努力を行ったものの、経常的な繰出金が増加したため、経常収支比率が1.9ポイント上昇しました。

平成19年6月に「地方公共団体の財政の健全化に関する法律」が公布され、平成19年度決算から一定の財政指標（①実質赤字比率、②連結実質赤字比率、③実質公債費比率、④将来負担比率）の公表、平成20年度決算から当該指標の悪化に応じた財政健全化計画等の策定等が制度化されました。また、平成20年度決算（一部町村等は22年度決算）から、貸借対照表等の財務書類を連結ベースで作成し公表することが求められています。団体全体の財政状況が、他団体と比較可能な形で漏れなく公表されることとなり、これまで以上に説明責任が求められるなど、地方財政をめぐる環境は大きな転換点を迎えています。

今後の市町村の財政運営にあたっては、創意工夫により地域の特性を活かした魅力ある地域づくりを進めていく一方で、このような状況に十分留意し、限られた財源の重点的配分と、経費全般の徹底した節減合理化を進め、地方分権の受け皿としての体質強化を図っていくことが必要となっています。

本書のみかた

本書は、平成19年7月に調査した「平成18年度地方財政状況調査」のうち主要な事項及び特別職等の状況について市町村ごとに集約し、「市町村台帳編」として収録したものです。

なお、本書における主な用語の意義等は次のとおりです。

「類型」

市町村の態様を決定する要素のうち、最もその度合いが強く、かつ客観的に把握できる「人口」と「産業構造」により設定されていますが、平成18年度は平成17年国勢調査の結果に基づき、都市については16類型、町村については15類型を設定しました。なお、岐阜市については、中核市として別類型となっています。

「地方交付税種地」

普通交付税の算定に用いるもので、都市的形態の程度に応じた行政の質と量の差をそれぞれ市町村ごとにみるために格付けした地域区分をいいます。この場合において地域区分とは、生活圏域の中核都市をⅠ、その他の市町村をⅡとして区分しています。

「基準財政収入額」

普通交付税の算定に用いるもので、各地方公共団体の財政力を合理的に測定するために、標準的な状態において徴収が見込まれる税収入を一定の方法によって算定した額です。

基準財政収入額＝{(法定普通税・事業所税の標準税率による収入見込額)＋(利子割交付金・ゴルフ場利用税交付金・自動車取得税交付金・地方消費税交付金・地方特例交付金等の収入見込額)＋(国有資産等所在市町村交付金の収入見込額)}×75/100＋地方譲与税・交通安全対策特別交付金の収入見込額

なお、額は錯誤前の額です。

「基準財政需要額」

普通交付税の算定に用いるもので、各地方公共団体が合理的かつ妥当な水準における行政を行い、または施設を維持するための財政需要を一定の方法によって算定した額です。なお、各行政項目ごとの基準財政需要額は、次の算式によって算定されたものです。

基準財政需要額＝単位費用×(測定単位の数値×補正係数)

なお、額は錯誤前の額です。

「標準税収入額等」

地方公共団体の税収入確保体制の適正化のための指標とするもので、次の算式によって算定されたものです。

標準税収入額等＝(基準財政収入額－地方譲与税・交通安全対策特別交付金の収入見込額)×100/75
＋地方譲与税・交通安全対策特別交付金の収入見込額

「標準財政規模」

地方公共団体の一般財源の標準規模を示すもので、次の算式によって算定されたものです。

標準財政規模＝標準税収入額等＋普通交付税

「財政力指数」

基準財政収入額を基準財政需要額で除して得た数値（過去3箇年間の平均値を使用することが多い。）をいい、地方公共団体の財政力を示す指数として用いられます。

なお、県計、市計、町村計においては、単純平均の数値を示してあります。

「実質収支比率」

標準財政規模に対する実質収支額の割合をいいます。

「経常一般財源比率」

標準財政規模に対する経常一般財源の割合をいいます。

「実質公債費比率」

平成18年度からの地方債協議制度への移行に伴い新たに導入された指標です。

地方税、普通交付税のように用途が特定されておらず、毎年度経常的に収入される財源のうち、公債費や公営企業債に対する繰出金などの公債費に準ずるものを含めた実質的な公債費相当額（普通交付税が措置されるものを除く。）に充当されたものの占める割合で、次の算式によって算定されたものです。過去3箇年間の平均値を使用することが多くなっています。

地方債協議制の下では、18%以上の団体は、地方債の発行に際し許可が必要となります。さらに、25%以上の団体は一定の地方債の発行が制限されます。

$$\text{実質公債費比率} = \frac{(A + B) - (C + D)}{E + F - D} \times 100$$

A… 元利償還金（公営企業分、繰上償還等を除く）

B… 元利償還金に準ずるもの（「準元利償還金」）

- ・ 公営企業債の元利償還金に対する一般会計からの繰出金
- ・ 一部事務組合等が起こした地方債の元利償還金に対する負担金・補助金
- ・ 債務負担行為に基づく支出のうち公債費に準ずるもの 等

C… 元利償還金または準元利償還金に充てられる特定財源

D… 元利償還及び準元利償還金に要する経費として普通交付税の額の算定に用いる基準財政需要額に算入された額

E… 標準財政規模（標準的な規模の収入の額）

F… 臨時財政対策債発行可能額

「公債費比率、起債制限比率、公債費負担比率」

地方公共団体の財政構造の硬直化を判断するもので、次の算式により算出した割合をいいます。
なお、起債制限比率は、過去3箇年間の平均値を使用することが多くなっています。

$$\text{公債費比率} = \frac{A - (B + C)}{(D + F) - C} \times 100 \qquad \text{起債制限比率} = \frac{A - (B + C + E)}{(D + F) - (C + E)} \times 100$$

A：各年度の元利償還金（公債費比率については、転貸債分及び繰上償還分を、起債制限比率については公営企業債分及び繰上償還分を除く。）及び公債費に準ずる債務負担行為に係る支出

B：元利償還金に充てられた特定財源

C：普通交付税の算定において災害復旧費、特定債償還費等として基準財政需要額に算入された公債費

D：標準財政規模

E：普通交付税の算定において事業費補正により基準財政需要額に算入された公債費（普通会計に属する地方債に限り、一部事務組合の地方債に係るものを除く。）

F：臨時財政対策債発行可能額

$$\text{公債費負担比率} = \frac{\text{公債費充当一般財源}}{\text{一般財源総額}} \times 100$$

「積立金及び積立金取崩額」

財政調整基金への積立金及び財政調整基金からの取崩額をいいます。

「地方債」

特定資金公共投資事業債を含む額を計上しています。

「特別職等」

平成19年12月1日現在の状況です。

平成19年4月1日より施行された改正地方自治法により、助役は副市町村長に、収入役は会計管理者となりました。会計管理者は一般職となったため、任期満了までの経過措置がある収入役のみ掲載しています。

「補助事業費と単独事業費」

補助事業費には、直接又は間接を問わず、国庫からの補助を受けて施行する事業費を計上し、単独事業費には、市町村の単独事業費及び県の単独補助を受けて行う事業費を計上しました。

「補助・単独」

普通建設事業費の内訳として補助・単独に分類して記載してありますが、その合計が普通建設事業費に合致しないのは、普通建設事業費のうち「国直轄事業負担金」及び「県営事業負担金」を補助・単独に分類して計上していないためです。

なお、補助・単独は次のように算出してあります。

補助＝補助事業費＋受託事業費のうちの補助事業費

単独＝単独事業費＋受託事業費のうちの単独事業費＋同級他団体施行事業負担金

「経常収支比率」

地方公共団体の財政構造の弾力性を把握するもので、次の算式により算出した割合をいいます。

$$\text{経常収支比率} = \frac{\text{経常経費充当一般財源}}{\text{経常一般財源} + \text{減税補てん債} + \text{臨時財政対策債}} \times 100 \text{ ……平成13年度以降}$$

$$\text{経常収支比率} = \frac{\text{経常経費充当一般財源の額}}{\text{経常一般財源}} \times 100 \text{ ……平成12年度まで}$$

「職員数」

平成19年4月1日現在の普通会計に属する職員数です。

平成19年度〔平成18年度〕
市町村台帳〔決算内容〕

市町村コード ふりがな 市町村名	県計	類型 地方交付税種地
------------------------	----	---------------

人口(人%)		人口集中地区(人%)		産業構造(人%)				
国	17.10.1 12.10.1	2,107,226 2,109,740	821,851 844,720	H17 国調	第1次 第2次 第3次	39,662 372,018 652,924	3.7 34.9 61.3	
住民台帳	19.3.31 18.3.31	2,100,413 2,105,011		H12 国調	第1次 第2次 第3次	41,266 423,016 627,251	3.8 38.8 57.5	
調増減率	-0.1		-2.7					
増減率	-0.2							
収支の状況(千円)	区分	平成17年度	平成18年度	区分(18年度)指数等(千円%)				
	歳入総額 A	801,328,817	785,369,242	基準財政収入額	252,926,543			
	歳出総額 B	755,234,324	740,698,238	基準財政需要額	358,972,698			
	歳入歳出差額 A-B=C	46,094,493	44,671,004	標準税収入額等	328,104,983			
	翌年度へ繰り越すべき財源 D	4,328,038	4,221,948	標準財政規模	455,601,627			
	実質収支C-D E	41,766,455	40,449,056	財政力指数(16~18)	0.62			
	単年度収支 F	3,514,002	-1,304,167	実質収支比率	8.9			
	積立金 G	9,189,625	6,549,143	公債費比率	13.5			
	繰上償還金 H	83,121	2,228,251	公債費負担比率	15.3			
	積立金取りかずし額 I	8,758,357	4,979,962	実質公債費比率(16~18)	13.2			
	実質単年度収支 F+G+H-I	4,028,391	2,493,265	起債制限比率(16~18)	9.6			
	特定地域政策等の指定状況		一部事務組合加入の状況		積立現在高	財政調整基金 87,232,516		
	中部圏開発 豪雪 特別豪雪 山振地域 過疎 水源	特定農村 低開発 農村工業 種雪寒冷特別 辺地 公害防止	高度技術	ごみ処理 し尿処理 小学校 中学校 高等学校 伝染病	林野関係 火葬場 事務機械 農業共済 財産管理 常備消防	老人福祉 退職手当 収益事業 介護保険事業	減債基金 特定目的基金 計	32,338,176 123,356,314 242,927,006
	歳入の状況(千円%)				住民1人当たり指数(円)			
	区分	決算額	構成比	経常一般財源	構成比	歳入総額 373,912		
地方税	284,082,078	36.2	268,615,315	57.8	歳出総額 352,644			
地方譲与税	26,292,087	3.3	26,292,087	5.7	実質収支 19,258			
利子割交付金	1,070,507	0.1	1,070,507	0.2	地方税 135,251			
配当割交付金	1,059,640	0.1	1,059,640	0.2	地方交付税 69,463			
株式等譲渡所得割交付金	908,031	0.1	908,031	0.2	分負担金 3,507			
地方消費税交付金	20,527,994	2.6	20,527,994	4.4	地方債 32,302			
ゴルフ場利用税交付金	1,490,333	0.2	1,490,333	0.3	人件費 72,772			
特別地方消費税交付金	133	0.0	133	0.0	うち職員給 49,142			
軽油・自動車交付金	6,217,998	0.8	6,217,998	1.3	扶助費 36,207			
地方特例交付金	7,704,674	1.0	7,704,674	1.7	公債費 43,770			
地方交付税	145,901,999	18.6	127,496,644	27.4	物件費 46,868			
小計	495,255,474	63.1	461,383,356	99.2	維持補修費 3,515			
交通安全交付金	454,077	0.1	454,077	0.1	補助費等 29,026			
分担金・負担金	7,365,937	0.9	0	0.0	普通建設 59,966			
使用料	16,423,108	2.1	1,394,520	0.3	経常-財(収入) 221,352			
手数料	4,993,086	0.6	21	0.0	経常-財(支出) 199,270			
国庫支出金	54,077,382	6.9	0	0.0	積立金現在高 115,657			
国有提供交付金	509,277	0.1	509,277	0.1	うち財調減債 56,927			
県支出金	40,313,582	5.1	0	0.0	地方債現在高 392,381			
財産収入	4,835,212	0.6	1,103,647	0.2	債務負担行為 112,738			
寄附金	2,206,984	0.3	0	0.0				
繰入金	16,647,749	2.1	0	0.0				
繰越金	43,207,261	5.5	0	0.0				
諸収入	31,231,613	4.0	85,777	0.0				
地方債	67,848,500	8.6	0	0.0				
うち減税補てん債	2,479,700	0.3						
うち臨時財政対策債	24,078,300	3.1						
歳入合計	785,369,242	100.0	464,930,675	100.0	人口千人当たり職員数 8.3			
					職員平均年齢 42.9			

性 質 別 歳 出 の 状 況 (千円 %)						
区 分	決 算 額	構 成 比	充 当 一 般 財 源 等 額	経 常 経 費 充 当 一 般 財 源	経 常 収 支 比 率	
人 件 費	152,851,032	20.6	138,972,991	132,984,833	27.1	
うち職員給	103,218,395	13.9	92,423,926			
扶 助 費	76,048,830	10.3	32,508,466	32,227,796	6.6	
公 債 費	91,934,357	12.4	90,029,679	87,740,612	17.9	
内 元 利 償 還 金	91,932,115	12.4	90,027,437	87,738,370	17.9	
一時借入金利息	2,242	0.0	2,242	2,242	0.0	
小 計	320,834,219	43.3	261,511,136	252,953,241	51.5	
物 件 費	98,442,099	13.3	74,364,750	64,693,334	13.2	
維 持 補 修 費	7,383,428	1.0	6,147,807	6,090,634	1.2	
補 助 費 等	60,965,936	8.2	54,010,133	42,842,069	8.7	
うち組合負担金	20,154,252	2.7	19,987,298	18,580,050	3.8	
積 立 金	26,773,698	3.6	19,165,172	0	0.0	
投 資 ・ 出 資 ・ 貸 付 金	18,032,282	2.4	1,594,180	75,945	0.0	
繰 出 金	78,053,151	10.5	71,805,869	51,893,149	10.6	
前 年 度 繰 上 充 用 金	0	0.0	0			
投 資 的 経 費	130,213,425	17.6	54,768,396		経 常 経 費 充 当 一 般 財 源 等 計	
うち人件費	3,449,649	0.5	3,065,949		418,548,372	
内 普 通 建 設 事 業 費	125,953,978	17.0	54,362,892		経 常 収 支 比 率	経 常 一 般 財 源 比 率
補 助 費	37,618,255	5.1	5,217,141		(90.0)	(102.0)
単 独	84,646,950	11.4	47,718,487		85.2	107.9
災 害 復 旧 事 業 費	4,259,447	0.6	405,504		歳 入 一 般 財 源 計	
失 業 対 策 事 業 費	0	0.0	0			
歳 出 合 計	740,698,238	100.0	543,367,443	587,119,067		
目的別歳出の状況 (千円 %)			市 町 村 税 の 状 況 (千円 %)			
区 分	決 算 額	構 成 比	区 分	決 算 額	構 成 比	現 年 分 徴 収 率
議 会 費	7,065,194	1.0	市 町 村 民 税 個 人	87,427,510	30.8	97.9
総 務 費	108,125,362	14.6	法 人	28,777,409	10.1	99.7
民 生 費	171,899,946	23.2	固 定 資 産 税	134,311,534	47.3	97.7
衛 生 費	68,239,600	9.2	軽 自 動 車 税	3,355,131	1.2	97.5
労 働 費	1,972,305	0.3	市 町 村 た ば こ 税	12,461,547	4.4	100.0
農 林 水 産 業 費	32,295,717	4.4	鉦 産 税	11,761	0.0	100.0
商 工 費	28,241,197	3.8	特 別 土 地 保 有 税	130,944	0.0	100.0
土 木 費	104,373,944	14.1	小 計	266,475,836	93.8	98.1
消 防 費	33,325,279	4.5	法 定 外 普 通 税	0	0.0	--
教 育 費	88,735,322	12.0	目 的 税	17,606,242	6.2	97.5
災 害 復 旧 費	4,259,447	0.6	内 入 湯 税	827,903	0.3	99.3
公 債 費	91,934,406	12.4	事 業 所 税	1,287,294	0.5	98.6
諸 支 出 金	230,519	0.0	都 市 計 画 税	15,426,896	5.4	97.3
前 年 度 繰 上 充 用 金	0	0.0	水 利 地 益 税	26,573	0.0	99.0
歳 出 合 計	740,698,238	100.0	法 定 外 目 的 税	37,576	0.0	100.0
国民健康保険事業会計の状況			旧 法 に よ る 税	0	0.0	--
区 分	金 額 等		合 計	284,082,078	100.0	98.1
実 質 収 支 額	千円 13,435,973		一 般 職 員 等 (H19 ・ 4 ・ 1 現 在)			
普 通 会 計 繰 入 額	千円 14,274,460		区 分	職 員 数 (人)	給 料 月 額 (千 円)	一 人 当 た り 月 額 (円)
療 養 給 付 費 負 担 金	千円 39,472,563		一 般 職 員	16,725	5,353,134	320,068
加 入 世 帯 数	世帯 398,479		うち技能労務職	2,087	596,159	285,654
被 保 険 者 数	人 795,856		うち消防職員	1,728	543,950	314,786
一 世 帯 当 た り 保 険 税 (料) 調 定 額	円 169,640		教 育 公 務 員	685	249,409	364,101
一 人 当 た り "	円 84,938		臨 時 職 員	7	1,661	237,286
被 保 険 者 一 人 当 た り 費 用	円 154,935		合 計	17,417	5,604,204	321,766
特 別 職 等	区 分	氏 名	任 期 満 了 年 月 日	就 任 年 数	報 酬 (給 料) 月 額	条 例 定 数

経常収支比率及び経常一般財源比率の上段()内の数値は減税補てん債及び臨時財政対策債を経常一般財源等に加えない場合のもの

平成19年度(平成18年度) 市町村台帳(決算内容)

市町村コード ふりがな 市町村名	市計	類型 地方交付税種地
------------------------	----	---------------

人口(人%)		人口集中地区(人%)		産業構造(人%)			
国	17.10.1	1,776,534	754,655	H17	第1次	31,826	3.6
調	12.10.1	1,776,787	773,427	国調	第2次	304,025	33.9
増減率	0.0		-2.4		第3次	559,958	62.5
住本	19.3.31	1,770,256		H12	第1次	33,183	3.6
民台	18.3.31	1,773,607		国調	第2次	347,676	37.8
基帳	増減率	-0.2			第3次	538,376	58.6

収支の状況(千円)	区分	平成17年度	平成18年度	区分(18年度)	指数等(千円%)
	歳入総額	A	682,889,215	666,338,277	基準財政収入額
歳出総額	B	643,391,469	628,775,770	基準財政需要額	297,450,703
歳入歳出差額	A-B=C	39,497,746	37,562,507	標準税収入額等	278,267,756
翌年度へ繰り越すべき財源	D	4,029,523	3,229,175	標準財政規模	381,881,793
実質収支C-D	E	35,468,223	34,333,332	財政力指数(16~18)	0.66
単年度収支	F	2,864,922	-1,121,659	実質収支比率	9.0
積立金	G	7,031,518	4,567,847	公債費比率	14.3
繰上償還金	H	83,121	2,152,392	公債費負担比率	15.9
積立金取りかずし額	I	6,825,695	3,669,791	実質公債費比率(16~18)	13.7
実質単年度収支 F+G+H-I		3,153,866	1,928,789	起債制限比率(16~18)	10.2

特定地域政策等の指定状況			一部事務組合加入の状況			積立現在高	財政調整基金	減債基金	特定目的基金	計
中部圏開発	特定農村	高度技術	ごみ処理	林野関係	老人福祉					
豪雪	低開発		し尿処理	火葬場	退職手当	減債基金	27,981,881			
特別豪雪	農村工業		小学校	事務機械	収益事業	特定目的基金	102,873,714			
山振地域	種雪寒冷特別		中学校	農業共済	介護保険事業	計	199,570,448			
過疎	辺地		高等学校	財産管理		地方債現在高	712,920,018			
水源	公害防止		伝染病	常備消防		債務負担行為限度額	209,211,872			

歳入の状況(千円%)						住民1人当たり指数(円)	
区分	決算額	構成比	経常一般財源	構成比	歳入総額	376,408	
地方税	243,762,667	36.6	228,295,904	58.6	歳出総額	355,189	
地方譲与税	21,702,828	3.3	21,702,828	5.6	実質収支	19,395	
利子割交付金	919,013	0.1	919,013	0.2	地方税	137,699	
配当割交付金	909,687	0.1	909,687	0.2	地方交付税	67,587	
株式等譲渡所得割交付金	779,408	0.1	779,408	0.2	分負担金	3,451	
地方消費税交付金	17,470,616	2.6	17,470,616	4.5	地方債	32,181	
ゴルフ場利用税交付金	1,219,521	0.2	1,219,521	0.3	人件費	73,390	
特別地方消費税交付金	133	0.0	133	0.0	うち職員給	49,619	
軽油・自動車交付金	5,066,398	0.8	5,066,398	1.3	扶助費	37,851	
地方特例交付金	6,661,596	1.0	6,661,596	1.7	公債費	45,376	
地方交付税	119,646,033	18.0	103,614,037	26.6	物件費	46,198	
小計	418,137,900	62.8	386,639,141	99.2	維持補修費	3,651	
交通安全交付金	388,741	0.1	388,741	0.1	補助費等	26,579	
分担金・負担金	6,108,544	0.9	0	0.0	普通建設	60,157	
使用料	13,725,898	2.1	1,234,301	0.3	経常-財(収入)	220,108	
手数料	4,389,782	0.7	0	0.0	経常-財(支出)	199,428	
国庫支出金	48,639,721	7.3	0	0.0	積立金現在高	112,735	
国有提供交付金	509,277	0.1	509,277	0.1	うち財調減債	54,623	
県支出金	33,582,138	5.0	0	0.0	地方債現在高	402,721	
財産収入	4,167,701	0.6	798,353	0.2	債務負担行為	118,182	
寄附金	1,917,316	0.3	0	0.0			
繰入金	13,069,831	2.0	0	0.0			
繰越金	36,904,514	5.5	0	0.0			
諸収入	27,827,514	4.2	78,109	0.0			
地方債	56,969,400	8.5	0	0.0			
うち減税補てん債	2,131,000	0.3					
うち臨時財政対策債	19,637,100	2.9					
歳入合計	666,338,277	100.0	389,647,922	100.0	人口千人当たり職員数	8.2	
					職員平均年齢	43.0	

性 質 別 歳 出 の 状 況 (千円 %)						
区 分	決 算 額	構 成 比	充 当 一 般 財 源 等 額	経 常 経 費 充 当 一 般 財 源	経 常 収 支 比 率	
人 件 費	129,919,459	20.7	118,640,613	112,920,283	27.4	
うち職員給	87,838,778	14.0	79,433,315			
扶 助 費	67,005,674	10.7	28,471,612	28,266,625	6.9	
公 債 費	80,326,803	12.8	78,758,824	76,585,906	18.6	
内元利償還金	80,325,099	12.8	78,757,120	76,584,202	18.6	
訳一時借入金利子	1,704	0.0	1,704	1,704	0.0	
小 計	277,251,936	44.1	225,871,049	217,772,814	52.9	
物 件 費	81,781,837	13.0	61,408,312	53,789,880	13.1	
維 持 補 修 費	6,463,809	1.0	5,322,311	5,278,945	1.3	
補 助 費 等	47,052,223	7.5	41,025,846	32,227,392	7.8	
うち組合負担金	12,344,259	2.0	12,242,944	11,301,830	2.7	
積 立 金	22,819,303	3.6	16,152,417	0	0.0	
投資・出資・貸付金	17,618,707	2.8	1,440,082	72,572	0.0	
繰 出 金	65,329,961	10.4	60,225,177	43,897,668	10.7	
前年度繰上充用金	0	0.0	0			
投 資 的 経 費	110,457,994	17.6	46,422,935		経 常 経 費 充 当 一 般 財 源 等 計	
うち人件費	3,100,460	0.5	2,739,544		353,039,271	
内普通建設事業費	106,492,469	16.9	46,060,975		経 常 収 支 比 率	経 常 一 般 財 源 比 率
補 助 費	31,806,457	5.1	4,560,871		(90.6)	(102.0)
単 独 費	71,728,056	11.4	40,406,649		85.8	107.7
内災害復旧事業費	3,965,525	0.6	361,960		歳 入 一 般 財 源 計	
訳失業対策事業費	0	0.0	0			
歳 出 合 計	628,775,770	100.0	457,868,129	495,156,986		
目的別歳出の状況 (千円 %)			市 町 村 税 の 状 況 (千円 %)			
区 分	決 算 額	構 成 比	区 分	決 算 額	構 成 比	現 年 分 徴 収 率
議 会 費	5,490,445	0.9	市 町 村 民 税 個 人	75,233,676	30.9	97.9
総 務 費	89,260,879	14.2	市 町 村 民 税 法 人	25,003,413	10.3	99.6
民 生 費	146,144,948	23.2	固 定 資 産 税	112,525,512	46.2	97.6
衛 生 費	56,622,357	9.0	軽 自 動 車 税	2,752,894	1.1	97.4
労 働 費	1,872,577	0.3	市 町 村 た ば こ 税	10,649,522	4.4	100.0
農 林 水 産 業 費	26,099,772	4.2	鉦 産 税	6,613	0.0	100.0
商 工 費	26,328,918	4.2	特 別 土 地 保 有 税	22,067	0.0	100.0
土 木 費	91,168,325	14.5	小 計	226,193,697	92.8	98.0
消 防 費	27,810,381	4.4	法 定 外 普 通 税	0	0.0	--
教 育 費	73,466,922	11.7	目 的 税	17,568,970	7.2	97.5
災 害 復 旧 費	3,965,525	0.6	内 入 湯 税	790,631	0.3	99.2
公 債 費	80,326,852	12.8	事 業 所 税	1,287,294	0.5	98.6
諸 支 出 金	217,869	0.0	都 市 計 画 税	15,426,896	6.3	97.3
前年度繰上充用金	0	0.0	訳 水 利 地 益 税	26,573	0.0	99.0
歳 出 合 計	628,775,770	100.0	法 定 外 目 的 税	37,576	0.0	100.0
国民健康保険事業会計の状況			旧 法 に よ る 税	0	0.0	--
区 分	金 額 等		合 計	243,762,667	100.0	98.0
実 質 収 支 額	千円 10,577,704		一 般 職 員 等 (H19・4・1現在)			
普 通 会 計 繰 入 額	千円 12,191,614		区 分	職 員 数 (人)	給 料 月 額 (千円)	一 人 当 た り 月 額 (円)
療 養 給 付 費 負 担 金	千円 33,513,299		一 般 職 員	13,913	4,514,487	324,480
加 入 世 帯 数	世帯 337,910		うち技能労務職	1,813	534,157	294,626
被 保 険 者 数	人 670,770		うち消防職員	1,671	527,138	315,463
一世帯当たり保険税(料)調定額	円 167,833		教 育 公 務 員	622	229,200	368,489
一人当たり "	円 84,548		臨 時 職 員	5	1,239	247,800
被 保 険 者 一 人 当 た り 費 用	円 155,043		合 計	14,540	4,744,926	326,336
特 別 職 等	区 分	氏 名	任 期 満 了 年 月 日	就 任 年 数	報 酬 (給 料) 月 額	条 例 定 数

経常収支比率及び経常一般財源比率の上段()内の数値は減税補てん債及び臨時財政対策債を経常一般財源等に加えない場合のもの

平成19年度〔平成18年度〕
市町村台帳〔決算内容〕

市町村コード ふりがな 市町村名	町村計	類型 地方交付税種地
------------------------	-----	---------------

人口(人%)		人口集中地区(人%)		産業構造(人%)			
国	17.10.1 12.10.1	330,692	67,196	H17	第1次	7,836	4.6
調増減率	-0.7	332,953	71,293	国調	第2次	67,993	40.3
			-5.7		第3次	92,966	55.1
住本 民台 基帳	19.3.31 18.3.31	330,157		H12	第1次	8,083	4.7
増減率	-0.4	331,404		国調	第2次	75,340	43.7
					第3次	88,875	51.6
収 支 の 状 況 (千 円)	区分	平成17年度	平成18年度	区分(18年度)		指数等(千円%)	
	歳入総額 A	118,439,602	119,030,965	基準財政収入額		38,577,174	
	歳出総額 B	111,842,855	111,922,468	基準財政需要額		61,521,995	
	歳入歳出差額 A-B=C	6,596,747	7,108,497	標準税収入額等		49,837,227	
	翌年度へ繰り越すべき財源 D	298,515	992,773	標準財政規模		73,719,834	
	実質収支C-D E	6,298,232	6,115,724	財政力指数(16~18)		0.59	
	単年度収支 F	649,080	-182,508	実質収支比率		8.3	
	積立金 G	2,158,107	1,981,296	公債費比率		9.5	
	繰上償還金 H	0	75,859	公債費負担比率		12.3	
	積立金取りかずし額 I	1,932,662	1,310,171	実質公債費比率(16~18)		10.6	
実質単年度収支 F+G+H-I	874,525	564,476	起債制限比率(16~18)		6.7		
特定地域政策等の指定状況		一部事務組合加入の状況		積現在高	財政調整基金	18,517,663	
中部圏開発 豪雪 特別豪雪 山振地域 過疎 水源	特定農村 低開発 農村工業 積雪寒冷特別 辺地 公害防止	高度技術	ごみ処理 し尿処理 小学校 中学校 高等学校 伝染病	林野関係 火葬場 事務機械 農業共済 財産管理 常備消防	老人福祉 退職手当 収益事業 介護保険事業	積現在高 特定目的基金 計	4,356,295 20,482,600 43,356,558
歳入の状況(千円%)				住民1人当たり指数(円)			
区分	決算額	構成比	経常一般財源	構成比	歳入総額	360,528	
地方税	40,319,411	33.9	40,319,411	53.6	歳出総額	338,998	
地方譲与税	4,589,259	3.9	4,589,259	6.1	実質収支	18,524	
利子割交付金	151,494	0.1	151,494	0.2	地方税	122,122	
配当割交付金	149,953	0.1	149,953	0.2	地方交付税	79,526	
株式等譲渡所得割交付金	128,623	0.1	128,623	0.2	分負担金	3,808	
地方消費税交付金	3,057,378	2.6	3,057,378	4.1	地方債	32,951	
ゴルフ場利用税交付金	270,812	0.2	270,812	0.4	人件費	69,457	
特別地方消費税交付金	0	0.0	0	0.0	うち職員給	46,583	
軽油・自動車交付金	1,151,600	1.0	1,151,600	1.5	扶助費	27,390	
地方特例交付金	1,043,078	0.9	1,043,078	1.4	公債費	35,158	
地方交付税	26,255,966	22.1	23,882,607	31.7	物件費	50,462	
小計	77,117,574	64.8	74,744,215	99.3	維持補修費	2,785	
交通安全交付金	65,336	0.1	65,336	0.1	補助費等	42,143	
分担金・負担金	1,257,393	1.1	0	0.0	普通建設	58,946	
使用料	2,697,210	2.3	160,219	0.2	経常-財(収入)	228,021	
手数料	603,304	0.5	21	0.0	経常-財(支出)	198,418	
国庫支出金	5,437,661	4.6	0	0.0	積立金現在高	131,321	
国有提供交付金	0	0.0	0	0.0	うち財調減債	69,282	
県支出金	6,731,444	5.7	0	0.0	地方債現在高	336,937	
財産収入	667,511	0.6	305,294	0.4	債務負担行為	83,552	
寄附金	289,668	0.2	0	0.0			
繰入金	3,577,918	3.0	0	0.0			
繰越金	6,302,747	5.3	0	0.0			
諸収入	3,404,099	2.9	7,668	0.0			
地方債	10,879,100	9.1	0	0.0			
うち減税補てん債	348,700	0.3					
うち臨時財政対策債	4,441,200	3.7					
歳入合計	119,030,965	100.0	75,282,753	100.0	人口千人当たり職員数	8.7	
					職員平均年齢	42.3	

性 質 別 歳 出 の 状 況 (千円 %)						
区 分	決 算 額	構 成 比	充 当 一 般 財 源 等 額	経 常 経 費 充 当 一 般 財 源	経 常 収 支 比 率	
人 件 費	22,931,573	20.5	20,332,378	20,064,550	25.1	
うち職員給	15,379,617	13.7	12,990,611			
扶 助 費	9,043,156	8.1	4,036,854	3,961,171	4.9	
公 債 費	11,607,554	10.4	11,270,855	11,154,706	13.9	
内元利償還金	11,607,016	10.4	11,270,317	11,154,168	13.9	
訳一時借入金利子	538	0.0	538	538	0.0	
小 計	43,582,283	38.9	35,640,087	35,180,427	43.9	
物 件 費	16,660,262	14.9	12,956,438	10,903,454	13.6	
維 持 補 修 費	919,619	0.8	825,496	811,689	1.0	
補 助 費 等	13,913,713	12.4	12,984,287	10,614,677	13.3	
うち組合負担金	7,809,993	7.0	7,744,354	7,278,220	9.1	
積 立 金	3,954,395	3.5	3,012,755	0	0.0	
投資・出資・貸付金	413,575	0.4	154,098	3,373	0.0	
繰 出 金	12,723,190	11.4	11,580,692	7,995,481	10.0	
前年度繰上充用金	0	0.0	0			
投 資 的 経 費	19,755,431	17.7	8,345,461	経 常 経 費 充 当 一 般 財 源 等 計		
うち人件費	349,189	0.3	326,405	65,509,101		
内普通建設事業費	19,461,509	17.4	8,301,917	経 常 収 支 比 率	経 常 一 般 財 源 比 率	
補 助 費	5,811,798	5.2	656,270	(87.0)	(102.1)	
単 独 費	12,918,894	11.5	7,311,838	81.8	108.6	
訳災害復旧事業費	293,922	0.3	43,544	歳 入 一 般 財 源 計		
訳失業対策事業費	0	0.0	0			
歳 出 合 計	111,922,468	100.0	85,499,314	91,962,081		
目的別歳出の状況 (千円 %)			市 町 村 税 の 状 況 (千円 %)			
区 分	決 算 額	構 成 比	区 分	決 算 額	構 成 比	現 年 分 徴 収 率
議 会 費	1,574,749	1.4	市 町 村 民 税 個 人	12,193,834	30.2	98.2
総 務 費	18,864,483	16.9	市 町 村 民 税 法 人	3,773,996	9.4	99.7
民 生 費	25,754,998	23.0	固 定 資 産 税	21,786,022	54.0	98.2
衛 生 費	11,617,243	10.4	軽 自 動 車 税	602,237	1.5	97.9
労 働 費	99,728	0.1	市 町 村 た ば こ 税	1,812,025	4.5	100.0
農 林 水 産 業 費	6,195,945	5.5	鉦 産 税	5,148	0.0	100.0
商 工 費	1,912,279	1.7	特 別 土 地 保 有 税	108,877	0.3	--
土 木 費	13,205,619	11.8	小 計	40,282,139	99.9	98.4
消 防 費	5,514,898	4.9	法 定 外 普 通 税	0	0.0	--
教 育 費	15,268,400	13.6	目 的 税	37,272	0.1	100.0
災 害 復 旧 費	293,922	0.3	内 入 湯 税	37,272	0.1	100.0
公 債 費	11,607,554	10.4	事 業 所 税	0	0.0	--
諸 支 出 金	12,650	0.0	都 市 計 画 税	0	0.0	--
前年度繰上充用金	0	0.0	訳 水 利 地 益 税	0	0.0	--
歳 出 合 計	111,922,468	100.0	法 定 外 目 的 税	0	0.0	--
国民健康保険事業会計の状況			旧 法 に よ る 税	0	0.0	--
区 分	金 額 等		合 計	40,319,411	100.0	98.4
実 質 収 支 額	千円 2,858,269	一 般 職 員 等 (H19・4・1 現 在)				
普 通 会 計 繰 入 額	千円 2,082,846	区 分	職 員 数 (人)	給 料 月 額 (千 円)	一 人 当 た り 月 額 (円)	
療 養 給 付 費 負 担 金	千円 5,959,264	一 般 職 員	2,812	838,647	298,239	
加 入 世 帯 数	世帯 60,569	うち技能労務職	274	62,002	226,285	
被 保 険 者 数	人 125,086	うち消防職員	57	16,812	294,947	
一世帯当たり保険税(料)調定額	円 179,723	教 育 公 務 員	63	20,209	320,778	
一人当たり "	円 87,025	臨 時 職 員	2	422	211,000	
被 保 険 者 一 人 当 た り 費 用	円 154,361	合 計	2,877	859,278	298,672	
特 別 職 等	区 分	氏 名	任 期 満 了 年 月 日	就 任 年 数	報 酬 (給 料) 月 額	条 例 定 数

経常収支比率及び経常一般財源比率の上段()内の数値は減税補てん債及び臨時財政対策債を経常一般財源等に加えない場合のもの

平成19年度〔平成18年度〕
市町村台帳〔決算内容〕

市町村コード ふりがな 市町村名	212016 ぎふし 岐阜市	類型 中核市 地方交付税種地 -6
------------------------	----------------------	----------------------------

人口(人%)		人口集中地区(人%)		産業構造(人%)				
国	17.10.1	413,367	291,805	H17	第1次	4,081	2.0	
調	12.10.1	415,085	295,176	国調	第2次	53,371	26.3	
増減率	-0.4		-1.1		第3次	145,248	71.7	
住本	19.3.31	413,099		H12	第1次	4,385	2.1	
民台	18.3.31	413,009		国調	第2次	62,216	29.5	
基帳	増減率	0.0			第3次	144,151	68.4	
収支の状況(千円)	区分	平成17年度	平成18年度	区分(18年度)指数等(千円%)				
	歳入総額 A	140,485,258	139,562,947	基準財政収入額	53,462,846			
	歳出総額 B	131,532,129	129,928,862	基準財政需要額	62,299,903			
	歳入歳出差額 A-B=C	8,953,129	9,634,085	標準税収入額等	69,845,267			
	翌年度へ繰り越すべき財源 D	220,659	649,673	標準財政規模	79,119,103			
	実質収支C-D E	8,732,470	8,984,412	財政力指数(16~18)	0.84			
	単年度収支 F	881,996	243,486	実質収支比率	11.4			
	積立金 G	6,400	12,406	公債費比率	15.4			
	繰上償還金 H	0	0	公債費負担比率	15.5			
	積立金取りかずし額 I	410,000	0	実質公債費比率(16~18)	13.1			
	実質単年度収支 F+G+H-I	478,396	255,892	起債制限比率(16~18)	11.1			
	特定地域政策等の指定状況		一部事務組合加入の状況		積現在高	財政調整基金	9,045,368	
					減債基金	1,250,110		
					特定目的基金	15,675,344		
					計	25,970,822		
中部圏開発1	特定農村0	高度技術1	ごみ処理1	林野関係0	老人福祉0	地方債現在高	140,030,300	
豪雪0	低開発0		し尿処理1	火葬場0	退職手当0	債務負担行為限度額	15,233,630	
特別豪雪0	農村工業0		小学校0	事務機械0	収益事業0	収益事業収入	200,000	
山振地域0	積雪寒冷特別0		中学校0	農業共済0	介護保険事業0	土地開発基金現在高	2,228,184	
過疎0	辺地0		高等学校0	財産管理1		土地開発公社土地保有高	2,311,287	
水源0	公害防止1		伝染病0	常備消防0				
歳入の状況(千円%)				住民1人当たり指数(円)				
区分	決算額	構成比	経常一般財源	構成比	歳入総額	337,844		
地方税	63,643,325	45.6	58,466,638	72.9	歳出総額	314,522		
地方譲与税	4,097,592	2.9	4,097,592	5.1	実質収支	21,749		
利子割交付金	242,672	0.2	242,672	0.3	地方税	154,063		
配当割交付金	240,207	0.2	240,207	0.3	地方交付税	23,977		
株式等譲渡所得割交付金	205,867	0.1	205,867	0.3	分負担金	3,177		
地方消費税交付金	4,304,817	3.1	4,304,817	5.4	地方債	18,114		
ゴルフ場利用税交付金	21,286	0.0	21,286	0.0	人件費	72,958		
特別地方消費税交付金	133	0.0	133	0.0	うち職員給	47,527		
軽油・自動車交付金	847,828	0.6	847,828	1.1	扶助費	45,568		
地方特例交付金	1,852,144	1.3	1,852,144	2.3	公債費	38,709		
地方交付税	9,904,886	7.1	9,273,836	11.6	物件費	35,092		
小計	85,360,757	61.2	79,553,020	99.2	維持補修費	2,848		
交通安全交付金	112,168	0.1	112,168	0.1	補助費等	20,786		
分担金・負担金	1,312,268	0.9	0	0.0	普通建設	47,732		
使用料	3,603,864	2.6	405,660	0.5	経常-財(収入)	194,206		
手数料	736,170	0.5	0	0.0	経常-財(支出)	176,291		
国庫支出金	13,339,615	9.6	0	0.0	積立金現在高	62,868		
国有提供交付金	6,857	0.0	6,857	0.0	うち財調減債	24,923		
県支出金	6,246,321	4.5	0	0.0	地方債現在高	338,975		
財産収入	449,849	0.3	127,958	0.2	債務負担行為	36,876		
寄附金	34,150	0.0	0	0.0				
繰入金	970,652	0.7	0	0.0				
繰越金	8,961,585	6.4	0	0.0				
諸収入	10,945,691	7.8	20,525	0.0				
地方債	7,483,000	5.4	0	0.0				
うち減税補てん債	677,200	0.5			人口千人当たり職員数	7.4		
うち臨時財政対策債	3,444,500	2.5			職員平均年齢	44.2		
歳入合計	139,562,947	100.0	80,226,188	100.0				

性 質 別 歳 出 の 状 況 (千円 %)							
区 分	決 算 額	構 成 比	充 当 一 般 財 源 等 額	経 常 経 費 充 当 一 般 財 源	経 常 収 支 比 率		
人 件 費	30,139,033	23.2	27,455,236	25,941,760	30.8		
うち職員給	19,633,448	15.1	17,406,489				
扶 助 費	18,823,938	14.5	7,423,065	7,423,065	8.8		
公 債 費	15,990,450	12.3	15,575,943	15,560,527	18.4		
内元利償還金	15,989,975	12.3	15,575,468	15,560,052	18.4		
訳一時借入金利息	475	0.0	475	475	0.0		
小 計	64,953,421	50.0	50,454,244	48,925,352	58.0		
物 件 費	14,496,421	11.2	10,765,538	10,008,191	11.9		
維 持 補 修 費	1,176,424	0.9	908,376	907,876	1.1		
補 助 費 等	8,586,513	6.6	7,947,000	6,272,268	7.4		
うち組合負担金	475,323	0.4	475,323	475,323	0.6		
積 立 金	1,211,718	0.9	1,103,000	0	0.0		
投資・出資・貸付金	9,163,538	7.1	26,917	16,917	0.0		
繰 出 金	10,622,659	8.2	9,255,752	6,694,839	7.9		
前年度繰上充用金	0	0.0	0				
投 資 的 経 費	19,718,168	15.2	10,657,797	経 常 経 費 充 当 一 般 財 源 等 計			
うち人件費	1,127,546	0.9	1,105,104	72,825,443			
内普通建設事業費	19,718,168	15.2	10,657,797	経 常 収 支 比 率	経 常 一 般 財 源 比 率		
補 助 費	7,211,920	5.6	1,942,137	(90.8)	(101.4)		
単 独 費	12,239,650	9.4	8,590,862	86.3	106.6		
訳災害復旧事業費	0	0.0	0	歳 入 一 般 財 源 計			
訳失業対策事業費	0	0.0	0				
歳 出 合 計	129,928,862	100.0	91,118,624	100,709,609			
目的別歳出の状況 (千円 %)				市 町 村 税 の 状 況 (千円 %)			
区 分	決 算 額	構 成 比	区 分	決 算 額	構 成 比	現 年 分 徴 収 率	
議 会 費	842,324	0.6	市 町 村 民 税 個 人	20,658,467	32.5	97.6	
総 務 費	12,440,976	9.6	市 町 村 民 税 法 人	6,663,715	10.5	99.6	
民 生 費	36,392,274	28.0	固 定 資 産 税	26,570,537	41.7	97.0	
衛 生 費	12,478,114	9.6	軽 自 動 車 税	475,624	0.7	96.6	
労 働 費	37,472	0.0	市 町 村 た ば こ 税	2,773,126	4.4	100.0	
農 林 水 産 業 費	1,480,342	1.1	鉦 産 税	0	0.0	--	
商 工 費	11,814,402	9.1	特 別 土 地 保 有 税	100	0.0	--	
土 木 費	20,048,116	15.4	小 計	57,141,569	89.8	97.7	
消 防 費	5,200,220	4.0	法 定 外 普 通 税	0	0.0	--	
教 育 費	13,199,515	10.2	目 的 税	6,501,756	10.2	97.3	
災 害 復 旧 費	0	0.0	内 入 湯 税	37,775	0.1	100.0	
公 債 費	15,990,450	12.3	事 業 所 税	1,287,294	2.0	98.6	
諸 支 出 金	4,657	0.0	都 市 計 画 税	5,176,687	8.1	97.0	
前年度繰上充用金	0	0.0	訳 水 利 地 益 税	0	0.0	--	
歳 出 合 計	129,928,862	100.0	法 定 外 目 的 税	0	0.0	--	
国民健康保険事業会計の状況				旧 法 に よ る 税	0	0.0	
区 分				合 計	63,643,325	100.0	
実 質 収 支 額 千 円				一 般 職 員 等 (H19・4・1 現 在)			
普 通 会 計 繰 入 額 千 円				区 分	職 員 数 (人)	給 料 月 額 (千 円)	一 人 当 た り 月 額 (円)
療 養 給 付 費 負 担 金 千 円				一 般 職 員	2,816	969,636	344,331
加 入 世 帯 数 世 帯				うち 技 能 労 務 職	464	161,908	348,940
被 保 険 者 数 人				うち 消 防 職 員	469	161,686	344,746
一 世 帯 当 た り 保 険 税 (料) 調 定 額 円				教 育 公 務 員	216	87,348	404,389
一 人 当 た り " 円				臨 時 職 員	5	1,239	247,800
被 保 険 者 一 人 当 た り 費 用 円				合 計	3,037	1,058,223	348,444
特 別 職 等	区 分	氏 名	任 期 満 了 年 月 日	就 任 年 数	報 酬 (給 料) 月 額	条 例 定 数	
	市 長	細 江 茂 光	平 成 22 年 2 月 23 日	5 年 9 月	1,100,000	-	
	副 市 長	成 原 嘉 彦	平 成 22 年 3 月 31 日	1 年 8 月	900,000	2	
	副 市 長	英 直 彦	平 成 23 年 3 月 31 日	8 月	900,000		
	収入役 (経 過 措置)	飯 沼 隆 司	平 成 20 年 3 月 31 日	3 年 8 月	790,000	1	

経常収支比率及び経常一般財源比率の上段()内の数値は減税補てん債及び臨時財政対策債を経常一般財源等に加えない場合のもの

平成19年度〔平成18年度〕
市町村台帳〔決算内容〕

市町村コード ふりがな 市町村名	212024 おおがきし 大垣市	類型 地方交付税種地 -2 -5
------------------------	------------------------	---------------------------

人口(人%)		人口集中地区(人%)		産業構造(人%)				
国	17.10.1 12.10.1	162,070 161,827	92,923 92,158	H17 国調	第1次 第2次 第3次	1,613 28,196 50,135	2.0 35.3 62.7	
調増減率	0.2		0.8					
住本 民台 基帳	19.3.31 18.3.31	159,836 159,661		H12 国調	第1次 第2次 第3次	1,783 32,619 48,193	2.2 39.5 58.3	
調増減率	0.1							
収支 の 状 況 (千 円)	区分	平成17年度	平成18年度	区分(18年度)		指数等(千円%)		
	歳入総額	A 51,698,090	52,915,734	基準財政収入額		22,046,797		
	歳出総額	B 50,175,623	50,820,331	基準財政需要額		23,444,499		
	歳入歳出差額	A-B=C 1,522,467	2,095,403	標準収入額等		28,744,660		
	翌年度へ繰り越すべき財源	D 741	31,100	標準財政規模		31,052,672		
	実質収支C-D	E 1,521,726	2,064,303	財政力指数(16~18)		0.89		
	単年度収支	F -224,925	542,577	実質収支比率		6.6		
	積立金	G 1,618	303,500	公債費比率		15.9		
	繰上償還金	H 0	0	公債費負担比率		16.0		
	積立金取りくずし額	I 183,090	0	実質公債費比率(16~18)		16.2		
	実質単年度収支 F+G+H-I	-406,397	846,077	起債制限比率(16~18)		13.7		
	特定地域政策等の指定状況		一部事務組合加入の状況		積現在高	財政調整基金	3,409,510	
					減債基金	特定目的基金	154,380	
					計		2,485,819	
	中部圏開発 豪雪特別 山振地域 過疎水	1 0 0 1 0 0	特定農村 低開発 農村工業 積雪寒冷 辺地 公害防止	1 0 1 1 0 0	高度技術 ごみ処理 し尿処理 小学校 中学校 高等学校 伝染病	1 1 0 0 0 0 0	林野関係 火葬場 事務機械 農業共済 財産管理 常備消防	0 0 0 0 1 1
歳入の状況(千円%)				住民1人当たり指数(円)				
区分	決算額	構成比	経常一般財源	構成比	歳入総額	331,063		
地方税	26,821,044	50.7	24,843,480	76.8	歳出総額	317,953		
地方譲与税	1,867,353	3.5	1,867,353	5.8	実質収支	12,915		
利子割交付金	89,425	0.2	89,425	0.3	地方税	167,804		
配当割交付金	88,515	0.2	88,515	0.3	地方交付税	18,288		
株式等譲渡所得割交付金	75,961	0.1	75,961	0.2	分負担金	3,810		
地方消費税交付金	1,683,254	3.2	1,683,254	5.2	地方債	27,953		
ゴルフ場利用税交付金	43,202	0.1	43,202	0.1	人件費	67,180		
特別地方消費税交付金	0	0.0	0	0.0	うち職員給	44,422		
軽油・自動車交付金	419,162	0.8	419,162	1.3	扶助費	46,397		
地方特例交付金	744,508	1.4	744,508	2.3	公債費	39,824		
地方交付税	2,923,158	5.5	2,308,012	7.1	物件費	38,759		
小計	34,755,582	65.7	32,162,872	99.4	維持補修費	3,039		
交通安全交付金	38,759	0.1	38,759	0.1	補助費等	27,265		
分担金・負担金	609,053	1.2	0	0.0	普通建設	37,776		
使用料	1,567,101	3.0	145,536	0.4	経常-財(収入)	202,410		
手数料	371,088	0.7	0	0.0	経常-財(支出)	188,353		
国庫支出金	3,251,741	6.1	0	0.0	積立金現在高	37,849		
国有提供交付金	0	0.0	0	0.0	うち財調減債	22,297		
県支出金	2,212,653	4.2	0	0.0	地方債現在高	287,715		
財産収入	55,405	0.1	0	0.0	債務負担行為	272,049		
寄附金	26,371	0.0	0	0.0				
繰入金	101,994	0.2	0	0.0				
繰越金	1,522,467	2.9	0	0.0				
諸収入	3,935,620	7.4	5,309	0.0				
地方債	4,467,900	8.4	0	0.0				
うち減税補てん債	266,400	0.5						
うち臨時財政対策債	1,595,200	3.0						
歳入合計	52,915,734	100.0	32,352,476	100.0	人口千人当たり職員数	7.5		
					職員平均年齢	43.1		

性 質 別 歳 出 の 状 況 (千円 %)						
区 分	決 算 額	構 成 比	充 当 一 般 財 源 等 額	経 常 経 費 充 当 一 般 財 源	経 常 収 支 比 率	
人 件 費	10,737,825	21.1	8,879,723	8,441,591	24.7	
うち職員給	7,100,185	14.0	6,291,099			
扶 助 費	7,415,976	14.6	3,137,102	3,120,395	9.1	
公 債 費	6,365,230	12.5	6,225,678	6,225,496	18.2	
内元利償還金	6,365,198	12.5	6,225,646	6,225,464	18.2	
訳一時借入金利息	32	0.0	32	32	0.0	
小 計	24,519,031	48.2	18,242,503	17,787,482	52.0	
物 件 費	6,195,095	12.2	4,888,490	4,509,519	13.2	
維 持 補 修 費	485,769	1.0	401,055	401,055	1.2	
補 助 費 等	4,357,854	8.6	4,128,472	3,403,583	9.9	
うち組合負担金	2,213,093	4.4	2,211,685	1,998,488	5.8	
積 立 金	743,436	1.5	700,354	0	0.0	
投資・出資・貸付金	3,403,449	6.7	229,517	0	0.0	
繰 出 金	5,060,530	10.0	4,680,471	4,003,912	11.7	
前年度繰上充用金	0	0.0	0			
投 資 的 経 費	6,055,167	11.9	3,503,354		経 常 経 費 充 当 一 般 財 源 等 計	
うち人件費	283,839	0.6	282,193		30,105,551	
内普通建設事業費	6,038,041	11.9	3,503,260		経 常 収 支 比 率	経 常 一 般 財 源 比 率
補 助 費	1,020,196	2.0	117,903		(93.1)	(104.2)
単 独 費	4,856,016	9.6	3,331,428		88.0	110.2
内災害復旧事業費	17,126	0.0	94		歳 入 一 般 財 源 計	
訳失業対策事業費	0	0.0	0			
歳 出 合 計	50,820,331	100.0	36,774,216	38,869,619		
目的別歳出の状況 (千円 %)			市 町 村 税 の 状 況 (千円 %)			
区 分	決 算 額	構 成 比	区 分	決 算 額	構 成 比	現 年 分 徴 収 率
議 会 費	446,027	0.9	市 町 村 民 税 個 人	7,518,061	28.0	98.1
総 務 費	6,013,187	11.8	市 町 村 民 税 法 人	3,634,571	13.6	99.8
民 生 費	14,380,849	28.3	固 定 資 産 税	12,414,398	46.3	98.3
衛 生 費	3,943,216	7.8	軽 自 動 車 税	229,861	0.9	97.6
労 働 費	237,395	0.5	市 町 村 た ば こ 税	1,042,348	3.9	100.0
農 林 水 産 業 費	903,330	1.8	鉦 産 税	4,241	0.0	100.0
商 工 費	2,334,057	4.6	特 別 土 地 保 有 税	0	0.0	--
土 木 費	8,147,500	16.0	小 計	24,843,480	92.6	98.5
消 防 費	1,725,505	3.4	法 定 外 普 通 税	0	0.0	--
教 育 費	6,306,909	12.4	目 的 税	1,977,564	7.4	98.0
災 害 復 旧 費	17,126	0.0	内 入 湯 税	0	0.0	--
公 債 費	6,365,230	12.5	事 業 所 税	0	0.0	--
諸 支 出 金	0	0.0	都 市 計 画 税	1,977,564	7.4	98.0
前年度繰上充用金	0	0.0	訳 水 利 地 益 税	0	0.0	--
歳 出 合 計	50,820,331	100.0	法 定 外 目 的 税	0	0.0	--
国民健康保険事業会計の状況			旧 法 に よ る 税	0	0.0	--
区 分	金 額 等		合 計	26,821,044	100.0	98.5
実 質 収 支 額	千円 1,003,825		一 般 職 員 等 (H19・4・1現在)			
普 通 会 計 繰 入 額	千円 870,303		区 分	職 員 数 (人)	給 料 月 額 (千円)	一 人 当 た り 月 額 (円)
療 養 給 付 費 負 担 金	千円 2,846,580		一 般 職 員	1,137	368,843	324,400
加 入 世 帯 数	世帯 30,732		うち技能労務職	268	70,872	264,448
被 保 険 者 数	人 58,754		うち消防職員	1	412	412,000
一世帯当たり保険税(料)調定額	円 160,986		教 育 公 務 員	66	21,483	325,500
一人当たり "	円 84,206		臨 時 職 員	0	0	--
被 保 険 者 一 人 当 た り 費 用	円 157,358		合 計	1,203	390,326	324,461
特 別 職 等	区 分	氏 名	任 期 満 了 年 月 日	就 任 年 数	報 酬 (給 料) 月 額	条 例 定 数
	市 長	小 川 敏	平 成 21 年 4 月 21 日	6 年 7 月	896,750	-
	副 市 長	伊 藤 義 彦	平 成 22 年 6 月 18 日	1 年 5 月	809,100	1

経常収支比率及び経常一般財源比率の上段()内の数値は減税補てん債及び臨時財政対策債を経常一般財源等に加えない場合のもの

平成19年度〔平成18年度〕
市町村台帳〔決算内容〕

市町村コード ふりがな 市町村名	212032 たかやまし 高山市	類型 地方交付税種地 -1 -3
------------------------	------------------------	---------------------------

人口(人%)		人口集中地区(人%)		産業構造(人%)				
国	17.10.1 12.10.1	96,231 97,023	41,042 42,545	H17 国調	第1次 第2次 第3次	5,726 13,001 33,709	10.9 24.8 64.3	
調増減率	-0.8		-3.5					
住民台帳	19.3.31 18.3.31	95,032 95,794		H12 国調	第1次 第2次 第3次	5,905 15,176 33,322	10.9 27.9 61.3	
調増減率	-0.8							
収支の状況(千円)	区分	平成17年度	平成18年度	区分(18年度)		指数等(千円%)		
	歳入総額	A 55,033,183	51,070,573	基準財政収入額		12,554,083		
	歳出総額	B 52,013,110	48,329,296	基準財政需要額		22,190,510		
	歳入歳出差額	A-B=C 3,020,073	2,741,277	標準収入額等		16,243,377		
	翌年度へ繰り越すべき財源	D 394,068	352,198	標準財政規模		28,905,088		
	実質収支C-D	E 2,626,005	2,389,079	財政力指数(16~18)		0.54		
	単年度収支	F 1,221,333	-236,926	実質収支比率		8.3		
	積立金	G 109,728	11,281	公債費比率		14.1		
	繰上償還金	H 0	0	公債費負担比率		18.8		
	積立金取りかずし額	I 0	0	実質公債費比率(16~18)		15.0		
	実質単年度収支 F+G+H-I	1,331,061	-225,645	起債制限比率(16~18)		12.0		
	特定地域政策等の指定状況		一部事務組合加入の状況		積立現在高		財政調整基金 5,229,829	
					減債基金 3,365,128		特定目的基金 15,244,264	
					計		23,839,221	
	中部圏開発	1 特定農村	1 高度技術	0 ごみ処理	0 林野関係	0 老人福祉	地方債現在高 62,969,489	
豪雪	1 低開発	1	0 し尿処理	0 火葬場	0 退職手当	債務負担行為限度額 19,351,041		
特別豪雪	1 農村工業	1	0 小学校	0 事務機械	0 収益事業	収益事業収入 0		
山振地域	1 積雪寒冷特別	1	0 中学校	0 農業共済	1 介護保険事業	土地開発基金現在高 1,475,672		
過疎	1 辺地	1	0 高等学校	0 財産管理	1	土地開発公社土地保有高 2,700,022		
水源	0 公害防止	0	0 伝染病	0 常備消防	0			
歳入の状況(千円%)				住民1人当たり指数(円)				
区分	決算額	構成比	経常一般財源	構成比	歳入総額 537,404			
地方税	13,893,647	27.2	12,854,938	44.2	歳出総額 508,558			
地方譲与税	1,448,348	2.8	1,448,348	5.0	実質収支 25,140			
利子割交付金	47,711	0.1	47,711	0.2	地方税 146,200			
配当割交付金	47,232	0.1	47,232	0.2	地方交付税 153,945			
株式等譲渡所得割交付金	40,257	0.1	40,257	0.1	分負担金 5,497			
地方消費税交付金	1,024,739	2.0	1,024,739	3.5	地方債 46,173			
ゴルフ場利用税交付金	42,295	0.1	42,295	0.1	人件費 102,801			
特別地方消費税交付金	0	0.0	0	0.0	うち職員給 58,337			
軽油・自動車交付金	417,213	0.8	417,213	1.4	扶助費 42,446			
地方特例交付金	328,131	0.6	328,131	1.1	公債費 75,554			
地方交付税	14,629,730	28.6	12,661,711	43.5	物件費 58,909			
小計	31,919,303	62.5	28,912,575	99.4	維持補修費 7,141			
交通安全交付金	21,054	0.0	21,054	0.1	補助費等 32,320			
分担金・負担金	522,408	1.0	0	0.0	普通建設 87,221			
使用料	734,331	1.4	74,361	0.3	経常-財(収入) 306,175			
手数料	191,056	0.4	0	0.0	経常-財(支出) 257,964			
国庫支出金	4,599,235	9.0	0	0.0	積立金現在高 250,855			
国有提供交付金	0	0.0	0	0.0	うち財調減債 90,443			
県支出金	3,070,138	6.0	0	0.0	地方債現在高 662,614			
財産収入	232,686	0.5	71,516	0.2	債務負担行為 203,627			
寄附金	30,746	0.1	0	0.0				
繰入金	266,905	0.5	0	0.0				
繰越金	3,020,073	5.9	0	0.0				
諸収入	2,074,738	4.1	16,957	0.1				
地方債	4,387,900	8.6	0	0.0				
うち減税補てん債	119,300	0.2						
うち臨時財政対策債	1,639,100	3.2						
歳入合計	51,070,573	100.0	29,096,463	100.0	人口千人当たり職員数 9.8			
					職員平均年齢 40.3			

性 質 別 歳 出 の 状 況 (千円 %)						
区 分	決 算 額	構 成 比	充 当 一 般 財 源 等 額	経 常 経 費 充 当 一 般 財 源	経 常 収 支 比 率	
人 件 費	9,769,345	20.2	9,114,531	7,017,901	22.7	
うち職員給	5,543,840	11.5	5,041,014			
扶 助 費	4,033,696	8.3	1,787,220	1,622,270	5.3	
公 債 費	7,180,060	14.9	7,071,819	7,071,819	22.9	
内元利償還金	7,180,060	14.9	7,071,819	7,071,819	22.9	
訳一時借入金利息	0	0.0	0	0	0.0	
小 計	20,983,101	43.4	17,973,570	15,711,990	50.9	
物 件 費	5,598,222	11.6	4,089,133	3,483,796	11.3	
維 持 補 修 費	678,641	1.4	650,939	650,939	2.1	
補 助 費 等	3,071,451	6.4	2,022,668	1,008,496	3.3	
うち組合負担金	65,587	0.1	65,587	64,466	0.2	
積 立 金	2,293,006	4.7	2,050,231	0	0.0	
投資・出資・貸付金	894,712	1.9	372	0	0.0	
繰 出 金	5,175,106	10.7	4,768,219	3,659,578	11.9	
前年度繰上充用金	0	0.0	0			
投 資 的 経 費	9,635,057	19.9	3,388,426		経常経費充当一般財源等計	
うち人件費	245,612	0.5	174,995		24,514,799	
内普通建設事業費	8,288,797	17.2	3,300,828		経常収支比率	経常一般財源比率
補 助 費	3,114,173	6.4	513,039		(84.3)	(100.7)
単 独 費	5,001,247	10.3	2,704,081		79.5	106.7
災害復旧事業費	1,346,260	2.8	87,598		歳入一般財源計	
訳失業対策事業費	0	0.0	0			
歳 出 合 計	48,329,296	100.0	34,943,558	37,634,735		
目的別歳出の状況 (千円 %)			市 町 村 税 の 状 況 (千円 %)			
区 分	決 算 額	構 成 比	区 分	決 算 額	構 成 比	現 年 分 徴 収 率
議 会 費	360,015	0.7	市 町 村 民 税 個 人	3,521,450	25.3	98.7
総 務 費	8,993,031	18.6	市 町 村 民 税 法 人	1,208,572	8.7	99.6
民 生 費	8,683,406	18.0	固 定 資 産 税	7,026,652	50.6	98.5
衛 生 費	2,452,420	5.1	軽 自 動 車 税	206,982	1.5	98.9
労 働 費	394,104	0.8	市 町 村 た ば こ 税	637,679	4.6	100.0
農 林 水 産 業 費	3,363,519	7.0	鉦 産 税	0	0.0	--
商 工 費	1,943,318	4.0	特 別 土 地 保 有 税	11,915	0.1	100.0
土 木 費	6,524,435	13.5	小 計	12,613,250	90.8	98.8
消 防 費	2,355,713	4.9	法 定 外 普 通 税	0	0.0	--
教 育 費	4,733,015	9.8	目 的 税	1,280,397	9.2	98.5
災 害 復 旧 費	1,346,260	2.8	内 入 湯 税	241,688	1.7	98.7
公 債 費	7,180,060	14.9	事 業 所 税	0	0.0	--
諸 支 出 金	0	0.0	都 市 計 画 税	1,038,709	7.5	98.5
前年度繰上充用金	0	0.0	訳 水 利 地 益 税	0	0.0	--
歳 出 合 計	48,329,296	100.0	法 定 外 目 的 税	0	0.0	--
国民健康保険事業会計の状況			旧 法 に よ る 税	0	0.0	--
区 分	金 額 等		合 計	13,893,647	100.0	98.7
実 質 収 支 額	千円 678,826	一 般 職 員 等 (H19・4・1現在)				
普 通 会 計 繰 入 額	千円 703,114	区 分	職 員 数 (人)	給 料 月 額 (千円)	一 人 当 たり 月 額 (円)	
療 養 給 付 費 負 担 金	千円 1,816,030	一 般 職 員	934	297,599	318,628	
加 入 世 帯 数	世帯 18,999	うち技能労務職	117	43,068	368,103	
被 保 険 者 数	人 37,802	うち消防職員	155	42,704	275,510	
一世帯当たり保険税(料)調定額	円 160,586	教 育 公 務 員	0	0	--	
一人当たり "	円 80,710	臨 時 職 員	0	0	--	
被保険者一人当たり費用	円 143,189	合 計	934	297,599	318,628	
特 別 職 等	区 分	氏 名	任 期 満 了 年 月 日	就 任 年 数	報 酬 (給 料) 月 額	条 例 定 数
	市 長	土 野 守	平 成 22 年 9 月 3 日	1 3 年 3 月	966,000	-
	副 市 長	梶 井 正 美	平 成 20 年 3 月 31 日	1 1 年 9 月	807,000	2
	副 市 長	高 原 喜 勇	平 成 20 年 3 月 31 日	9 月	807,000	

経常収支比率及び経常一般財源比率の上段()内の数値は減税補てん債及び臨時財政対策債を経常一般財源等に加えない場合のもの

平成19年度(平成18年度) 市町村台帳(決算内容)

市町村コード ふりがな 市町村名	212041 たじみし 多治見市	類型 地方交付税種地 -3 -4
------------------------	------------------------	---------------------------

人口(人%)		人口集中地区(人%)		産業構造(人%)								
国	17.10.1 12.10.1	114,876	61,988	H17	第1次	310	0.5					
調増減率	-0.7	115,740	64,268	国調	第2次	19,686	33.7					
			-3.5		第3次	38,446	65.8					
住本 民台 基帳	19.3.31 18.3.31	116,188		H12	第1次	298	0.5					
増減率	0.0	116,170		国調	第2次	22,124	36.9					
					第3次	37,610	62.6					
収支 の 状 況 (千 円)	区分	平成17年度	平成18年度	区分(18年度)		指数等(千円%)						
	歳入総額	A 33,694,622	33,863,995	基準財政収入額		12,005,324						
	歳出総額	B 31,975,209	31,991,726	基準財政需要額		14,985,889						
	歳入歳出差額	A-B=C 1,719,413	1,872,269	標準税収入額等		15,575,842						
	翌年度へ繰り越すべき財源	D 149,397	64,520	標準財政規模		19,155,778						
	実質収支C-D	E 1,570,016	1,807,749	財政力指数(16~18)		0.77						
	単年度収支	F -17,369	259,511	実質収支比率		9.4						
	積立金	G 1,372,779	303,584	公債費比率		11.6						
	繰上償還金	H 0	0	公債費負担比率		12.7						
	積立金取りかずし額	I 910,372	1,215,537	実質公債費比率(16~18)		8.9						
	実質単年度収支 F+G+H-I	445,038	-652,442	起債制限比率(16~18)		7.6						
	特定地域政策等の指定状況		一部事務組合加入の状況		積現在高		財政調整基金 4,357,750					
					減債基金 4,440,540		特定目的基金 7,410,667					
					計		16,208,957					
	中部圏開発 豪雪特別 山振地域 過疎水	1 0 0 0 0	特定農村 低開発 農村工業 積雪寒冷特 辺地 公害防止	0 0 0 0 1 0	高度技術 1	ごみ処理 し尿処理 小学校 中学校 高等学校 伝染病	0 0 0 0 0 0	林野関係 火葬場 事務機械 農業共済 財産管理 常備消防	0 0 0 1 1 0	老人福祉 退職手当 収益事業 介護保険事業	0 0 0 0	地方債現在高 債務負担行為限度額 収益事業収入 土地開発基金現在高 土地開発公社土地保有高
歳入の状況(千円%)						住民1人当たり指数(円)						
区分	決算額	構成比	経常一般財源	構成比			歳入総額	291,459				
地方税	13,728,142	40.5	12,722,814	64.5			歳出総額	275,344				
地方譲与税	1,241,723	3.7	1,241,723	6.3			実質収支	15,559				
利子割交付金	63,205	0.2	63,205	0.3			地方税	118,155				
配当割交付金	62,564	0.2	62,564	0.3			地方交付税	37,268				
株式等譲渡所得割交付金	53,537	0.2	53,537	0.3			分負担金	1,572				
地方消費税交付金	1,042,553	3.1	1,042,553	5.3			地方債	27,765				
ゴルフ場利用税交付金	76,387	0.2	76,387	0.4			人件費	62,465				
特別地方消費税交付金	0	0.0	0	0.0			うち職員給	40,418				
軽油・自動車交付金	229,205	0.7	229,205	1.2			扶助費	30,611				
地方特例交付金	404,535	1.2	404,535	2.1			公債費	27,948				
地方交付税	4,330,101	12.8	3,579,936	18.2			物件費	42,843				
小計	21,231,952	62.7	19,476,459	98.7			維持補修費	3,419				
交通安全交付金	21,828	0.1	21,828	0.1			補助費等	13,355				
分担金・負担金	182,671	0.5	0	0.0			普通建設	24,618				
使用料	708,146	2.1	59,061	0.3			経常-財(収入)	169,756				
手数料	649,462	1.9	0	0.0			経常-財(支出)	145,453				
国庫支出金	1,743,552	5.1	0	0.0			積立金現在高	139,506				
国有提供交付金	200	0.0	200	0.0			うち財調減債	75,725				
県支出金	1,362,942	4.0	0	0.0			地方債現在高	265,932				
財産収入	1,216,247	3.6	160,437	0.8			債務負担行為	139,741				
寄附金	5,170	0.0	0	0.0								
繰入金	1,944,530	5.7	0	0.0								
繰越金	917,635	2.7	0	0.0								
諸収入	653,660	1.9	5,599	0.0								
地方債	3,226,000	9.5	0	0.0								
うち減税補てん債	134,000	0.4										
うち臨時財政対策債	780,000	2.3										
歳入合計	33,863,995	100.0	19,723,584	100.0			人口千人当たり職員数	6.7				
							職員平均年齢	43.0				

性 質 別 歳 出 の 状 況 (千円 %)						
区 分	決 算 額	構 成 比	充 当 一 般 財 源 等 額	経 常 経 費 充 当 一 般 財 源	経 常 収 支 比 率	
人 件 費	7,257,715	22.7	6,192,684	6,146,281	29.8	
うち職員給	4,696,045	14.7	4,240,577			
扶 助 費	3,556,652	11.1	1,461,888	1,457,484	7.1	
公 債 費	3,247,244	10.2	3,156,186	3,156,186	15.3	
内元利償還金	3,247,244	10.2	3,156,186	3,156,186	15.3	
訳一時借入金利子	0	0.0	0	0	0.0	
小 計	14,061,611	44.0	10,810,758	10,759,951	52.1	
物 件 費	4,977,793	15.6	3,863,677	3,105,355	15.0	
維 持 補 修 費	397,252	1.2	216,850	216,850	1.1	
補 助 費 等	1,551,669	4.9	1,357,223	850,526	4.1	
うち組合負担金	299,000	0.9	299,000	185,353	0.9	
積 立 金	4,983,586	15.6	2,020,306	0	0.0	
投資・出資・貸付金	179,732	0.6	292	0	0.0	
繰 出 金	2,979,775	9.3	2,733,384	1,967,185	9.5	
前年度繰上充用金	0	0.0	0			
投 資 的 経 費	2,860,308	8.9	1,974,258		経常経費充当一般財源等計	
うち人件費	27,755	0.1	20,975		16,899,867	
内普通建設事業費	2,860,308	8.9	1,974,258		経常収支比率	経常一般財源比率
補 助 費	352,102	1.1	51,314		(85.7)	(103.0)
単 独 費	2,473,698	7.7	1,906,998		81.9	107.7
訳災害復旧事業費	0	0.0	0		歳入一般財源計	
訳失業対策事業費	0	0.0	0			
歳 出 合 計	31,991,726	100.0	22,976,748	24,849,017		
目的別歳出の状況 (千円 %)			市 町 村 税 の 状 況 (千円 %)			
区 分	決 算 額	構 成 比	区 分	決 算 額	構 成 比	現 年 分 徴 収 率
議 会 費	335,262	1.0	市 町 村 民 税 個 人	5,262,680	38.3	98.2
総 務 費	8,923,269	27.9	市 町 村 民 税 法 人	1,202,779	8.8	99.6
民 生 費	7,571,585	23.7	固 定 資 産 税	5,535,758	40.3	96.6
衛 生 費	2,867,533	9.0	軽 自 動 車 税	151,165	1.1	96.8
労 働 費	72,783	0.2	市 町 村 た ば こ 税	559,669	4.1	100.0
農 林 水 産 業 費	146,123	0.5	鉦 産 税	42	0.0	100.0
商 工 費	681,909	2.1	特 別 土 地 保 有 税	750	0.0	--
土 木 費	3,485,217	10.9	小 計	12,712,843	92.6	97.7
消 防 費	1,095,803	3.4	法 定 外 普 通 税	0	0.0	--
教 育 費	3,375,594	10.6	目 的 税	1,015,299	7.4	96.8
災 害 復 旧 費	0	0.0	内 入 湯 税	12,262	0.1	100.0
公 債 費	3,247,244	10.2	事 業 所 税	0	0.0	--
諸 支 出 金	189,404	0.6	都 市 計 画 税	965,461	7.0	96.6
前年度繰上充用金	0	0.0	訳 水 利 地 益 税	0	0.0	--
歳 出 合 計	31,991,726	100.0	法 定 外 目 的 税	37,576	0.3	100.0
国民健康保険事業会計の状況			旧 法 に よ る 税	0	0.0	--
区 分	金 額 等		合 計	13,728,142	100.0	97.6
実 質 収 支 額	千円 400,172		一 般 職 員 等 (H19・4・1現在)			
普 通 会 計 繰 入 額	千円 582,143		区 分	職 員 数 (人)	給 料 月 額 (千 円)	一 人 当 たり 月 額 (円)
療 養 給 付 費 負 担 金	千円 1,876,021		一 般 職 員	728	234,223	321,735
加 入 世 帯 数	世帯 20,272		うち技能労務職	128	38,887	303,805
被 保 険 者 数	人 39,084		うち消防職員	107	34,913	326,290
一世帯当たり保険税(料)調定額	円 163,703		教 育 公 務 員	45	14,763	328,067
一人当たり "	円 84,909		臨 時 職 員	0	0	--
被 保 険 者 一 人 当 たり 費 用	円 157,825		合 計	773	248,986	322,103
特 別 職 等	区 分	氏 名	任 期 満 了 年 月 日	就 任 年 数	報 酬 (給 料) 月 額	条 例 定 数
	市 長	古 川 雅 典	平 成 23 年 4 月 29 日	7 月	1,030,000	-
	副 市 長	木 股 信 雄	平 成 23 年 7 月 31 日	4 月	860,000	1

経常収支比率及び経常一般財源比率の上段()内の数値は減税補てん債及び臨時財政対策債を経常一般財源等に加えない場合のもの

平成19年度(平成18年度) 市町村台帳(決算内容)

市町村コード ふりがな 市町村名	212059 せきし 関市	類型 地方交付税種地 -2 -3
------------------------	---------------------	---------------------------

人口(人%)		人口集中地区(人%)		産業構造(人%)											
国	17.10.1	92,597	26,707	H17	第1次	1,158	2.4								
調	12.10.1	92,061	25,788	国調	第2次	21,784	45.5								
増減率	0.6		3.6		第3次	24,972	52.1								
住本	19.3.31	92,404		H12	第1次	1,284	2.7								
民台	18.3.31	92,579		国調	第2次	23,395	48.6								
基帳	増減率	-0.2			第3次	23,492	48.8								
収支の状況(千円)	区分	平成17年度	平成18年度	区分(18年度)		指数等(千円%)									
	歳入総額	A 41,125,336	38,593,871	基準財政収入額		10,782,128									
	歳出総額	B 38,486,175	36,615,932	基準財政需要額		17,043,469									
	歳入歳出差額	A-B=C 2,639,161	1,977,939	標準税収入額等		13,965,223									
	翌年度へ繰り越すべき財源	D 343,838	229,764	標準財政規模		22,075,627									
	実質収支C-D	E 2,295,323	1,748,175	財政力指数(16~18)		0.60									
	単年度収支	F 642,206	-547,148	実質収支比率		7.9									
	積立金	G 1,012,989	1,392,853	公債費比率		15.8									
	繰上償還金	H 0	146,896	公債費負担比率		15.8									
	積立金取りくずし額	I 584,000	763,000	実質公債費比率(16~18)		11.7									
実質単年度収支 F+G+H-I	1,071,195	229,601	起債制限比率(16~18)		9.1										
特定地域政策等の指定状況		一部事務組合加入の状況		積立現在高	財政調整基金	4,005,332									
中部圏開発	1	特定農村	1	高度技術	1	ごみ処理	1	林野関係	0	老人福祉	0	積立現在高	特定目的基金	6,392,135	
豪雪	1	低開発	0			し尿処理	1	火葬場	0	退職手当	0	計	13,485,580		
特別豪雪	0	農村工業	1			小学校	0	事務機械	0	収益事業	0	地方債現在高	41,178,681		
山振地域	1	積雪寒冷特別	1			中学校	0	農業共済	1	介護保険事業	0	債務負担行為限度額	15,604,566		
過疎	1	辺地	1			高等学校	0	財産管理	1			収益事業収入	0		
水源	0	公害防止	0			伝染病	0	常備消防	1			土地開発基金現在高	1,569,120		
												土地開発公社土地保有高	2,961,310		
歳入の状況(千円%)				住民1人当たり指数(円)											
区分	決算額	構成比	経常一般財源	構成比	歳入総額	417,665									
地方税	12,249,925	31.7	11,315,324	50.4	歳出総額	396,259									
地方譲与税	1,177,198	3.1	1,177,198	5.2	実質収支	18,919									
利子割交付金	42,066	0.1	42,066	0.2	地方税	132,569									
配当割交付金	41,639	0.1	41,639	0.2	地方交付税	101,357									
株式等譲渡所得割交付金	35,721	0.1	35,721	0.2	分負担金	5,090									
地方消費税交付金	914,804	2.4	914,804	4.1	地方債	33,118									
ゴルフ場利用税交付金	128,865	0.3	128,865	0.6	人件費	68,139									
特別地方消費税交付金	0	0.0	0	0.0	うち職員給	49,290									
軽油・自動車交付金	267,273	0.7	267,273	1.2	扶助費	34,215									
地方特例交付金	302,551	0.8	302,551	1.3	公債費	53,967									
地方交付税	9,365,800	24.3	8,110,404	36.1	物件費	44,744									
小計	24,525,842	63.5	22,335,845	99.5	維持補修費	3,188									
交通安全交付金	19,297	0.1	19,297	0.1	補助費等	43,067									
分担金・負担金	470,325	1.2	0	0.0	普通建設	58,196									
使用料	667,554	1.7	56,482	0.3	経常-財(収入)	242,941									
手数料	87,598	0.2	0	0.0	経常-財(支出)	217,318									
国庫支出金	2,500,566	6.5	0	0.0	積立金現在高	145,942									
国有提供交付金	0	0.0	0	0.0	うち財調減債	76,766									
県支出金	1,704,462	4.4	0	0.0	地方債現在高	445,637									
財産収入	150,932	0.4	32,143	0.1	債務負担行為	168,873									
寄附金	1,262	0.0	0	0.0											
繰入金	1,994,446	5.2	0	0.0											
繰越金	2,639,161	6.8	0	0.0											
諸収入	772,226	2.0	4,963	0.0											
地方債	3,060,200	7.9	0	0.0											
うち減税補てん債	106,300	0.3													
うち臨時財政対策債	1,153,900	3.0													
歳入合計	38,593,871	100.0	22,448,730	100.0	人口千人当たり職員数	8.1									
					職員平均年齢	43.3									

性 質 別 歳 出 の 状 況 (千円 %)						
区 分	決 算 額	構 成 比	充 当 一 般 財 源 等 額	経 常 経 費 充 当 一 般 財 源	経 常 収 支 比 率	
人 件 費	6,296,352	17.2	5,827,423	5,594,407	23.6	
うち職員給	4,554,581	12.4	4,153,198			
扶 助 費	3,161,622	8.6	1,268,912	1,268,532	5.4	
公 債 費	4,986,734	13.6	4,891,569	4,741,228	20.0	
内元利償還金	4,986,734	13.6	4,891,569	4,741,228	20.0	
訳一時借入金利子	0	0.0	0	0	0.0	
小 計	14,444,708	39.4	11,987,904	11,604,167	48.9	
物 件 費	4,134,491	11.3	3,161,436	2,671,190	11.3	
維 持 補 修 費	294,563	0.8	259,978	228,429	1.0	
補 助 費 等	3,979,529	10.9	3,607,917	3,002,948	12.7	
うち組合負担金	1,999,560	5.5	1,997,861	1,799,795	7.6	
積 立 金	3,751,792	10.2	3,333,803	0	0.0	
投資・出資・貸付金	258,522	0.7	6,947	6,625	0.0	
繰 出 金	4,332,150	11.8	4,149,872	2,567,694	10.8	
前年度繰上充用金	0	0.0	0			
投 資 的 経 費	5,420,177	14.8	2,472,608		経常経費充当一般財源等計	
うち人件費	134,825	0.4	118,609		20,081,053	
内普通建設事業費	5,377,544	14.7	2,464,998		経常収支比率	経常一般財源比率
補 助 費	1,119,014	3.1	99,958		(89.5)	(101.7)
単 独 費	4,188,632	11.4	2,342,572		84.7	107.4
内災害復旧事業費	42,633	0.1	7,610		歳入一般財源計	
訳失業対策事業費	0	0.0	0			
歳 出 合 計	36,615,932	100.0	28,980,465	30,927,654		
目的別歳出の状況 (千円 %)			市 町 村 税 の 状 況 (千円 %)			
区 分	決 算 額	構 成 比	区 分	決 算 額	構 成 比	現 年 分 徴 収 率
議 会 費	290,374	0.8	市 町 村 民 税 個 人	3,374,020	27.5	98.0
総 務 費	6,698,342	18.3	市 町 村 民 税 法 人	1,185,231	9.7	99.8
民 生 費	7,238,908	19.8	固 定 資 産 税	5,987,224	48.9	97.6
衛 生 費	3,136,325	8.6	軽 自 動 車 税	160,964	1.3	97.7
労 働 費	205,403	0.6	市 町 村 た ば こ 税	535,085	4.4	100.0
農 林 水 産 業 費	1,610,772	4.4	鉦 産 税	2	0.0	100.0
商 工 費	1,173,035	3.2	特 別 土 地 保 有 税	3,296	0.0	100.0
土 木 費	4,742,217	13.0	小 計	11,245,822	91.8	98.1
消 防 費	1,772,929	4.8	法 定 外 普 通 税	0	0.0	--
教 育 費	4,718,260	12.9	目 的 税	1,004,103	8.2	97.7
災 害 復 旧 費	42,633	0.1	内 入 湯 税	69,502	0.6	100.0
公 債 費	4,986,734	13.6	事 業 所 税	0	0.0	--
諸 支 出 金	0	0.0	都 市 計 画 税	934,601	7.6	97.6
前年度繰上充用金	0	0.0	訳 水 利 地 益 税	0	0.0	--
歳 出 合 計	36,615,932	100.0	法 定 外 目 的 税	0	0.0	--
国民健康保険事業会計の状況			旧 法 に よ る 税	0	0.0	--
区 分	金 額 等		合 計	12,249,925	100.0	98.0
実 質 収 支 額	千円 595,898		一 般 職 員 等 (H19・4・1 現 在)			
普 通 会 計 繰 入 額	千円 514,146		区 分	職 員 数 (人)	給 料 月 額 (千 円)	一 人 当 た り 月 額 (円)
療 養 給 付 費 負 担 金	千円 1,797,243		一 般 職 員	661	216,358	327,319
加 入 世 帯 数	世帯 16,490		うち技能労務職	95	25,852	272,126
被 保 険 者 数	人 34,620		うち消防職員	0	0	--
一 世 帯 当 た り 保 険 税 (料) 調 定 額	円 178,136		教 育 公 務 員	90	36,052	400,578
一 人 当 た り "	円 84,849		臨 時 職 員	0	0	--
被 保 険 者 一 人 当 た り 費 用	円 154,372		合 計	751	252,410	336,099
区 分	氏 名	任 期 満 了 年 月 日	就 任 年 数	報 酬 (給 料) 月 額	条 例 定 数	
特 別 職 等	市 長	尾 藤 義 昭	平 成 23 年 9 月 21 日	2 月	947,000	-
	副 市 長	森 義 次	平 成 21 年 3 月 31 日	2 年 8 月	728,000	2

経常収支比率及び経常一般財源比率の上段()内の数値は減税補てん債及び臨時財政対策債を経常一般財源等に加えない場合のもの

平成19年度〔平成18年度〕
市町村台帳〔決算内容〕

市町村コード ふりがな 市町村名	212067 なかつがわし 中津川市	類型 地方交付税種地 -0 -2
------------------------	--------------------------	---------------------------

人口(人%)		人口集中地区(人%)		産業構造(人%)							
国	17.10.1 12.10.1	84,080	8,231	H17	第1次	2,737	6.4				
調増減率	-1.1	85,004	8,716	国調	第2次	17,470	41.0				
			-5.6		第3次	22,372	52.5				
住本 民台 基帳	19.3.31 18.3.31	84,837		H12	第1次	2,833	6.5				
増減率	-0.6	85,356		国調	第2次	19,191	44.0				
					第3次	21,609	49.5				
収支 の 状 況 (千 円)	区分	平成17年度	平成18年度	区分(18年度)		指数等(千円%)					
	歳入総額 A	41,830,184	36,998,023	基準財政収入額		9,396,852					
	歳出総額 B	38,243,726	35,225,021	基準財政需要額		17,586,617					
	歳入歳出差額 A-B=C	3,586,458	1,773,002	標準収入額等		12,104,624					
	翌年度へ繰り越すべき財源 D	121,465	60,115	標準財政規模		22,988,016					
	実質収支C-D E	3,464,993	1,712,887	財政力指数(16~18)		0.50					
	単年度収支 F	1,212,698	-1,752,106	実質収支比率		7.5					
	積立金 G	716	2,131	公債費比率		16.9					
	繰上償還金 H	342	605,820	公債費負担比率		20.9					
	積立金取りかずし額 I	2,000,000	0	実質公債費比率(16~18)		20.8					
	実質単年度収支 F+G+H-I	-786,244	-1,144,155	起債制限比率(16~18)		11.3					
	特定地域政策等の指定状況		一部事務組合加入の状況		積現在高	財政調整基金	4,195,438				
					減債基金		359,877				
					特定目的基金		6,501,002				
					計		11,056,317				
中部圏開発 豪雪 特別豪雪 山振地域 過疎 水源	1 0 0 1 1 1	特定農村 低開発 農村工業 積雪寒冷特別 辺地 公害防止	1 0 1 1 1 0	高度技術 ごみ処理 し尿処理 小学校 中学校 高等学校 伝染病	0 0 0 0 0 0 0	林野関係 火葬場 事務機械 農業共済 財産管理 常備消防	0 0 0 1 1 0	老人福祉 退職手当 収益事業 介護保険事業	0 0 0 0	地方債現在高 債務負担行為限度額 収益事業収入 土地開発基金現在高 土地開発公社土地保有高	50,191,178 8,209,085 0 1,392,766 2,782,917
歳入の状況(千円%)						住民1人当たり指数(円)					
区分	決算額	構成比	経常一般財源	構成比	歳入総額	436,107					
地方税	10,037,707	27.1	9,496,105	40.7	歳出総額	415,208					
地方譲与税	1,232,008	3.3	1,232,008	5.3	実質収支	20,190					
利子割交付金	37,677	0.1	37,677	0.2	地方税	118,318					
配当割交付金	37,297	0.1	37,297	0.2	地方交付税	143,999					
株式等譲渡所得割交付金	31,864	0.1	31,864	0.1	分負担金	3,468					
地方消費税交付金	851,956	2.3	851,956	3.7	地方債	37,255					
ゴルフ場利用税交付金	44,579	0.1	44,579	0.2	人件費	100,124					
特別地方消費税交付金	0	0.0	0	0.0	うち職員給	72,080					
軽油・自動車交付金	328,721	0.9	328,721	1.4	扶助費	36,630					
地方特例交付金	264,351	0.7	264,351	1.1	公債費	72,016					
地方交付税計	12,216,481	33.0	10,883,392	46.6	物件費	49,669					
交通安全交付金	13,304	0.0	13,304	99.5	維持補修費	5,790					
分担金・負担金	294,207	0.8	0	0.1	補助費等	27,317					
使用料	695,015	1.9	54,378	0.0	普通建設	52,970					
手数料	332,516	0.9	0	0.2	経常-財(収入)	275,054					
国庫支出金	1,958,128	5.3	0	0.0	経常-財(支出)	259,551					
国有提供交付金	0	0.0	0	0.0	積立金現在高	130,324					
県支出金	2,058,376	5.6	0	0.0	うち財調減債	53,695					
財産収入	147,597	0.4	58,297	0.2	地方債現在高	591,619					
寄附金	20,669	0.1	0	0.0	債務負担行為	96,763					
繰入金	362,093	1.0	0	0.0							
繰越金	1,786,458	4.8	0	0.0							
諸収入	1,086,419	2.9	864	0.0							
地方債	3,160,600	8.5	0	0.0							
うち減税補てん債	94,800	0.3									
うち臨時財政対策債	1,222,400	3.3									
歳入合計	36,998,023	100.0	23,334,793	100.0	人口千人当たり職員数	10.8					
					職員平均年齢	43.4					

性 質 別 歳 出 の 状 況 (千円 %)						
区 分	決 算 額	構 成 比	充 当 一 般 財 源 等 額	経 常 経 費 充 当 一 般 財 源	経 常 収 支 比 率	
人 件 費	8,494,188	24.1	8,098,617	7,439,485	30.2	
うち職員給	6,115,077	17.4	5,786,495			
扶 助 費	3,107,612	8.8	1,489,268	1,489,073	6.0	
公 債 費	6,109,630	17.3	5,965,769	5,359,949	21.7	
内元利償還金	6,109,630	17.3	5,965,769	5,359,949	21.7	
訳一時借入金利子	0	0.0	0	0	0.0	
小 計	17,711,430	50.3	15,553,654	14,288,507	58.0	
物 件 費	4,213,776	12.0	2,618,207	2,323,796	9.4	
維 持 補 修 費	491,239	1.4	450,339	450,339	1.8	
補 助 費 等	2,317,492	6.6	1,664,728	1,389,985	5.6	
うち組合負担金	6,383	0.0	6,133	5,470	0.0	
積 立 金	152,864	0.4	133,871	0	0.0	
投資・出資・貸付金	596,488	1.7	414,561	18,895	0.1	
繰 出 金	5,088,046	14.4	4,700,530	3,548,035	14.4	
前年度繰上充用金	0	0.0	0			
投 資 的 経 費	4,653,686	13.2	1,168,327		経常経費充当一般財源等計	
うち人件費	99,482	0.3	66,814		22,019,557	
内普通建設事業費	4,493,782	12.8	1,165,854		経常収支比率	経常一般財源比率
補 助 費	1,734,894	4.9	110,621		(94.4)	(101.5)
単 独 費	2,536,182	7.2	1,018,625		89.3	107.2
内災害復旧事業費	159,904	0.5	2,473		歳入一般財源計	
訳失業対策事業費	0	0.0	0			
歳 出 合 計	35,225,021	100.0	26,704,217	28,477,219		
目的別歳出の状況 (千円 %)			市 町 村 税 の 状 況 (千円 %)			
区 分	決 算 額	構 成 比	区 分	決 算 額	構 成 比	現 年 分 徴 収 率
議 会 費	324,003	0.9	市 町 村 民 税 個 人	2,953,623	29.4	98.0
総 務 費	3,866,104	11.0	市 町 村 民 税 法 人	1,135,106	11.3	99.7
民 生 費	7,241,474	20.6	固 定 資 産 税	4,688,781	46.7	97.2
衛 生 費	3,505,523	10.0	軽 自 動 車 税	172,171	1.7	96.9
労 働 費	107,455	0.3	市 町 村 た ば こ 税	492,191	4.9	100.0
農 林 水 産 業 費	2,776,586	7.9	鉦 産 税	0	0.0	--
商 工 費	980,052	2.8	特 別 土 地 保 有 税	0	0.0	--
土 木 費	4,893,491	13.9	小 計	9,441,872	94.1	97.9
消 防 費	1,299,770	3.7	法 定 外 普 通 税	0	0.0	--
教 育 費	3,961,029	11.2	目 的 税	595,835	5.9	96.1
災 害 復 旧 費	159,904	0.5	内 入 湯 税	54,233	0.5	100.0
公 債 費	6,109,630	17.3	事 業 所 税	0	0.0	--
諸 支 出 金	0	0.0	都 市 計 画 税	541,602	5.4	95.8
前年度繰上充用金	0	0.0	訳 水 利 地 益 税	0	0.0	--
歳 出 合 計	35,225,021	100.0	法 定 外 目 的 税	0	0.0	--
国民健康保険事業会計の状況			旧 法 に よ る 税	0	0.0	--
区 分	金 額 等		合 計	10,037,707	100.0	97.8
実 質 収 支 額	千円 501,084		一 般 職 員 等 (H19・4・1現在)			
普 通 会 計 繰 入 額	千円 523,868		区 分	職 員 数 (人)	給 料 月 額 (千円)	一 人 当 た り 月 額 (円)
療 養 給 付 費 負 担 金	千円 1,387,919		一 般 職 員	889	285,096	320,693
加 入 世 帯 数	世帯 15,853		うち技能労務職	73	18,169	248,890
被 保 険 者 数	人 31,321		うち消防職員	110	34,692	315,382
一世帯当たり保険税(料)調定額	円 156,063		教 育 公 務 員	27	7,620	282,222
一人当たり "	円 78,991		臨 時 職 員	0	0	--
被 保 険 者 一 人 当 た り 費 用	円 140,413		合 計	916	292,716	319,559
特 別 職 等	区 分	氏 名	任 期 満 了 年 月 日	就 任 年 数	報 酬 (給 料) 月 額	条 例 定 数
	市 長	大 山 耕 二	平 成 20 年 5 月 14 日	3 年 6 月	857,000	-
	副 市 長	加 藤 晴 郎	平 成 20 年 9 月 24 日	3 年 2 月	744,000	1

経常収支比率及び経常一般財源比率の上段()内の数値は減税補てん債及び臨時財政対策債を経常一般財源等に加えない場合のもの

平成19年度〔平成18年度〕
市町村台帳〔決算内容〕

市町村コード ふりがな 市町村名	212075 みのし 美濃市	類型 地方交付税種地 -2 -3
------------------------	----------------------	---------------------------

人口(人%)		人口集中地区(人%)		産業構造(人%)							
国	17.10.1 12.10.1	23,390	5,646	H17	第1次	287	2.3				
調増減率	-5.2	24,662	6,097	国調	第2次	6,136	50.1				
			-7.4		第3次	5,829	47.6				
住本 民台 基帳	19.3.31 18.3.31	23,634		H12	第1次	276	2.1				
増減率	-1.3	23,939		国調	第2次	6,876	53.4				
					第3次	5,732	44.5				
収支 の 状 況 (千 円)	区分	平成17年度	平成18年度	区分(18年度)		指数等(千円%)					
	歳入総額 A	9,396,635	9,609,828	基準財政収入額		2,762,610					
	歳出総額 B	9,061,287	9,047,105	基準財政需要額		4,704,151					
	歳入歳出差額 A-B=C	335,348	562,723	標準収入額等		3,579,285					
	翌年度へ繰り越すべき財源 D	29,523	282,294	標準財政規模		5,520,826					
	実質収支C-D E	305,825	280,429	財政力指数(16~18)		0.55					
	単年度収支 F	272,995	-25,396	実質収支比率		5.1					
	積立金 G	100,460	1,960	公債費比率		17.0					
	繰上償還金 H	0	0	公債費負担比率		15.8					
	積立金取りかずし額 I	0	190,000	実質公債費比率(16~18)		17.7					
実質単年度収支 F+G+H-I	373,455	-213,436	起債制限比率(16~18)		10.3						
特定地域政策等の指定状況		一部事務組合加入の状況		積現在高	財政調整基金	1,268,210					
				減債基金		128,160					
				特定目的基金		963,566					
				計		2,359,936					
中部圏開発 豪雪特別 山振地域 過疎水	1 0 0 0 0	特定農村 低開発 農村工業 積雪寒冷特別 辺地 公害防止	1 0 1 0 1 0	高度技術 ごみ処理 し尿処理 小学校 中学校 高等学校 伝染病	1 0 0 0 0 0 0	林野関係 火葬場 事務機械 農業共済 財産管理 常備消防	0 0 0 1 1 1	老人福祉 退職手当 収益事業 介護保険事業	0 1 0 0	地方債現在高 債務負担行為限度額 収益事業収入 土地開発基金現在高 土地開発公社土地保有高	9,511,007 2,994,528 0 458,000 851,445
歳入の状況(千円%)						住民1人当たり指数(円)					
区分	決算額	構成比	経常一般財源	構成比	歳入総額	406,610					
地方税	3,025,304	31.5	2,849,219	51.2	歳出総額	382,800					
地方譲与税	301,918	3.1	301,918	5.4	実質収支	11,865					
利子割交付金	10,363	0.1	10,363	0.2	地方税	128,006					
配当割交付金	10,259	0.1	10,259	0.2	地方交付税	106,440					
株式等譲渡所得割交付金	8,734	0.1	8,734	0.2	分負担金	5,283					
地方消費税交付金	240,429	2.5	240,429	4.3	地方債	23,631					
ゴルフ場利用税交付金	24,004	0.2	24,004	0.4	人件費	75,156					
特別地方消費税交付金	0	0.0	0	0.0	うち職員給	49,483					
軽油・自動車交付金	66,709	0.7	66,709	1.2	扶助費	37,003					
地方特例交付金	84,622	0.9	84,622	1.5	公債費	51,101					
地方交付税計	2,515,601	26.2	1,941,541	34.9	物件費	42,764					
交通安全交付金	3,777	0.0	3,777	0.1	維持補修費	2,618					
分担金・負担金	124,848	1.3	0	0.0	補助費等	53,363					
使用料	111,887	1.2	16,148	0.3	普通建設	67,730					
手数料	45,189	0.5	0	0.0	経常-財(収入)	235,592					
国庫支出金	644,620	6.7	0	0.0	経常-財(支出)	242,793					
国有提供交付金	0	0.0	0	0.0	積立金現在高	99,853					
県支出金	448,642	4.7	0	0.0	うち財調減債	59,083					
財産収入	24,004	0.2	10,118	0.2	地方債現在高	402,429					
寄附金	2,944	0.0	0	0.0	債務負担行為	126,704					
繰入金	573,785	6.0	0	0.0							
繰越金	335,348	3.5	0	0.0							
諸収入	448,341	4.7	139	0.0							
地方債	558,500	5.8	0	0.0							
うち減税補てん債	29,700	0.3									
うち臨時財政対策債	261,300	2.7									
歳入合計	9,609,828	100.0	5,567,980	100.0	人口千人当たり職員数	8.0					
					職員平均年齢	45.7					

性 質 別 歳 出 の 状 況 (千円 %)									
区 分	決 算 額	構 成 比	充 当 一 般 財 源 等 額	経 常 経 費 充 当 一 般 財 源	経 常 収 支 比 率				
人 件 費	1,776,242	19.6	1,709,851	1,702,923	29.1				
うち職員給	1,169,488	12.9	1,118,244						
扶 助 費	874,539	9.7	329,916	329,916	5.6				
公 債 費	1,207,721	13.3	1,166,797	1,166,797	19.9				
内元利償還金	1,207,721	13.3	1,166,797	1,166,797	19.9				
訳一時借入金利子	0	0.0	0	0	0.0				
小 計	3,858,502	42.6	3,206,564	3,199,636	54.6				
物 件 費	1,010,674	11.2	745,951	640,723	10.9				
維 持 補 修 費	61,882	0.7	56,739	54,784	0.9				
補 助 費 等	1,261,175	13.9	1,124,511	827,055	14.1				
うち組合負担金	524,025	5.8	523,855	469,772	8.0				
積 立 金	5,658	0.1	58	0	0.0				
投資・出資・貸付金	34,891	0.4	91	0	0.0				
繰 出 金	1,190,455	13.2	1,129,941	1,015,982	17.3				
前年度繰上充用金	0	0.0	0						
投 資 的 経 費	1,623,868	17.9	687,697		経 常 経 費 充 当 一 般 財 源 等 計				
うち人件費	45,387	0.5	33,101		5,738,180				
内普通建設事業費	1,600,741	17.7	687,695		経 常 収 支 比 率	経 常 一 般 財 源 比 率			
補 助 費	646,503	7.1	43,884		(103.1)	(100.9)			
単 独 費	911,953	10.1	607,218		97.9	106.1			
災害復旧事業費	23,127	0.3	2		歳 入 一 般 財 源 計				
訳失業対策事業費	0	0.0	0						
歳 出 合 計	9,047,105	100.0	6,951,552		7,364,675				
目的別歳出の状況 (千円 %)				市 町 村 税 の 状 況 (千円 %)					
区 分	決 算 額	構 成 比	区 分	決 算 額	構 成 比	現 年 分 徴 収 率			
議 会 費	138,286	1.5	市 町 村 民 税 個 人	808,701	26.7	98.6			
総 務 費	1,434,095	15.9	市 町 村 民 税 法 人	427,395	14.1	99.8			
民 生 費	1,873,000	20.7	固 定 資 産 税	1,452,418	48.0	97.9			
衛 生 費	873,797	9.7	軽 自 動 車 税	40,998	1.4	97.1			
労 働 費	19,254	0.2	市 町 村 た ば こ 税	109,110	3.6	100.0			
農 林 水 産 業 費	300,288	3.3	鉦 産 税	0	0.0	--			
商 工 費	441,679	4.9	特 別 土 地 保 有 税	3,631	0.1	100.0			
土 木 費	1,330,451	14.7	小 計	2,842,253	93.9	98.4			
消 防 費	412,258	4.6	法 定 外 普 通 税	0	0.0	--			
教 育 費	993,149	11.0	目 的 税	183,051	6.1	98.0			
災 害 復 旧 費	23,127	0.3	内 入 湯 税	6,966	0.2	100.0			
公 債 費	1,207,721	13.3	事 業 所 税	0	0.0	--			
諸 支 出 金	0	0.0	都 市 計 画 税	176,085	5.8	97.9			
前年度繰上充用金	0	0.0	訳 水 利 地 益 税	0	0.0	--			
歳 出 合 計	9,047,105	100.0	法 定 外 目 的 税	0	0.0	--			
国民健康保険事業会計の状況				旧 法 に よ る 税	0	0.0			
区 分				合 計	3,025,304	100.0			
実 質 収 支 額 千 円				一 般 職 員 等 (H19・4・1 現 在)					
普 通 会 計 繰 入 額 千 円				区 分	職 員 数 (人)	給 料 月 額 (千 円)	一 人 当 たり 月 額 (円)		
療 養 給 付 費 負 担 金 千 円				一 般 職 員	186	64,651	347,586		
加 入 世 帯 数 世 帯				うち 技 能 労 務 職	26	7,078	272,231		
被 保 険 者 数 人				うち 消 防 職 員	0	0	--		
一 世 帯 当 たり 保 険 税 (料) 調 定 額 円				教 育 公 務 員	3	1,051	350,333		
一 人 当 たり " 円				臨 時 職 員	0	0	--		
被 保 険 者 一 人 当 たり 費 用 円				合 計	189	65,702	347,630		
特 別 職 等				区 分	氏 名	任 期 満 了 年 月 日	就 任 年 数	報 酬 (給 料) 月 額	条 例 定 数
				市 長	石 川 道 政	平 成 23 年 7 月 25 日	1 2 年 4 月	735,000	-
				副 市 長	太 田 松 雄	平 成 21 年 8 月 22 日	2 年 3 月	640,000	1

経常収支比率及び経常一般財源比率の上段()内の数値は減税補てん債及び臨時財政対策債を経常一般財源等に加えない場合のもの

平成19年度〔平成18年度〕
市町村台帳〔決算内容〕

市町村コード ふりがな 市町村名	212083 みずなみし 瑞浪市	類型 地方交付税種地 -3
------------------------	------------------------	---------------------

人口(人%)		人口集中地区(人%)		産業構造(人%)				
国	17.10.1 12.10.1	42,065 42,298	7,572 7,643	H17 国調	第1次 第2次 第3次	537 6,496 13,224	2.7 32.1 65.3	
調増減率	-0.6		-0.9					
住本 民台 基帳	19.3.31 18.3.31	40,703 40,990		H12 国調	第1次 第2次 第3次	663 8,006 12,540	3.1 37.7 59.1	
調増減率	-0.7							
収支 の 状 況 (千 円)	区分	平成17年度	平成18年度	区分(18年度)		指数等(千円%)		
	歳入総額 A	14,519,551	14,105,759	基準財政収入額		4,531,264		
	歳出総額 B	13,771,444	13,342,807	基準財政需要額		6,534,465		
	歳入歳出差額 A-B=C	748,107	762,952	標準収入額等		5,853,327		
	翌年度へ繰り越すべき財源 D	97,329	115,250	標準財政規模		7,856,528		
	実質収支C-D E	650,778	647,702	財政力指数(16~18)		0.69		
	単年度収支 F	-66,727	-3,076	実質収支比率		8.2		
	積立金 G	452,400	100,800	公債費比率		13.8		
	繰上償還金 H	0	0	公債費負担比率		13.6		
	積立金取りかずし額 I	0	0	実質公債費比率(16~18)		12.6		
実質単年度収支 F+G+H-I	385,673	97,724	起債制限比率(16~18)		10.4			
特定地域政策等の指定状況		一部事務組合加入の状況		積立現在高	財政調整基金	2,457,400		
				減債基金	特定目的基金	606,200		
				計		1,643,916		
中部圏開発 豪雪特別 山振地域 過疎水	1 0 0 0 1	特定農村 低開発 農村工業 積雪寒冷特 辺地 公害防止	1 0 1 0 1 0	高度技術 ごみ処理 し尿処理 小学校 中学校 高等学校 伝染病	0 0 0 0 0 0 0	林野関係 火葬場 事務機械 農業共済 財産管理 常備消防	0 0 0 1 1 0	老人福祉 退職手当 収益事業 介護保険事業
歳入の状況(千円%)				住民1人当たり指数(円)				
区分	決算額	構成比	経常一般財源	構成比	歳入総額			
地方税	4,816,802	34.1	4,544,289	56.5	346,553			
地方譲与税	543,092	3.9	543,092	6.8	327,809			
利子割交付金	18,562	0.1	18,562	0.2	15,913			
配当割交付金	18,374	0.1	18,374	0.2	118,340			
株式等譲渡所得割交付金	15,736	0.1	15,736	0.2	64,770			
地方消費税交付金	402,634	2.9	402,634	5.0	1,273			
ゴルフ場利用税交付金	217,692	1.5	217,692	2.7	22,441			
特別地方消費税交付金	0	0.0	0	0.0	74,580			
軽油・自動車交付金	126,765	0.9	126,765	1.6	51,740			
地方特例交付金	102,896	0.7	102,896	1.3	30,418			
地方交付税	2,636,347	18.7	2,003,201	24.9	36,926			
小計	8,898,900	63.1	7,993,241	99.4	50,202			
交通安全交付金	7,473	0.1	7,473	0.1	5,493			
分担金・負担金	51,819	0.4	0	0.0	13,615			
使用料	347,677	2.5	24,462	0.3	56,393			
手数料	180,494	1.3	0	0.0	197,485			
国庫支出金	1,311,566	9.3	0	0.0	189,578			
国有提供交付金	0	0.0	0	0.0	115,655			
県支出金	669,306	4.7	0	0.0	75,267			
財産収入	17,360	0.1	13,037	0.2	445,176			
寄附金	5,881	0.0	0	0.0	127,993			
繰入金	579,010	4.1	0	0.0				
繰越金	748,107	5.3	0	0.0				
諸収入	374,766	2.7	16	0.0				
地方債	913,400	6.5	0	0.0				
うち減税補てん債	37,100	0.3						
うち臨時財政対策債	408,800	2.9						
歳入合計	14,105,759	100.0	8,038,229	100.0	歳入総額			
					歳出総額			
					実質収支			
					地方税			
					地方交付税			
					分負担金			
					地方債			
					人件費			
					うち職員給			
					扶助費			
					公債費			
					物件費			
					維持補修費			
					補助費等			
					普通建設			
					経常-財(収入)			
					経常-財(支出)			
					積立金現在高			
					うち財調減債			
					地方債現在高			
					債務負担行為			
					人口千人当たり職員数		9.0	
					職員平均年齢		43.0	

性 質 別 歳 出 の 状 況 (千円 %)						
区 分	決 算 額	構 成 比	充 当 一 般 財 源 等 額	経 常 経 費 充 当 一 般 財 源	経 常 収 支 比 率	
人 件 費	3,035,611	22.8	2,718,965	2,669,688	31.5	
うち職員給	2,105,958	15.8	1,834,116			
扶 助 費	1,238,110	9.3	595,372	594,987	7.0	
公 債 費	1,502,989	11.3	1,477,310	1,477,310	17.4	
内元利償還金	1,502,989	11.3	1,477,310	1,477,310	17.4	
訳一時借入金利子	0	0.0	0	0	0.0	
小 計	5,776,710	43.3	4,791,647	4,741,985	55.9	
物 件 費	2,043,376	15.3	1,581,179	1,420,931	16.7	
維 持 補 修 費	223,590	1.7	197,585	197,585	2.3	
補 助 費 等	554,176	4.2	478,208	303,114	3.6	
うち組合負担金	137,783	1.0	136,283	97,824	1.2	
積 立 金	690,916	5.2	688,094	0	0.0	
投資・出資・貸付金	365,751	2.7	21,451	0	0.0	
繰 出 金	1,340,353	10.0	1,256,399	1,052,779	12.4	
前年度繰上充用金	0	0.0	0			
投 資 的 経 費	2,347,935	17.6	1,065,660		経 常 経 費 充 当 一 般 財 源 等 計	
うち人件費	82,041	0.6	72,331		7,716,394	
内普通建設事業費	2,295,345	17.2	1,065,501		経 常 収 支 比 率	経 常 一 般 財 源 比 率
補 助 費	232,682	1.7	47,634		(96.0)	(102.3)
単 独 費	2,028,632	15.2	998,936		91.0	108.0
内災害復旧事業費	52,590	0.4	159		歳 入 一 般 財 源 計	
訳失業対策事業費	0	0.0	0			
歳 出 合 計	13,342,807	100.0	10,080,223	10,843,175		
目的別歳出の状況 (千円 %)			市 町 村 税 の 状 況 (千円 %)			
区 分	決 算 額	構 成 比	区 分	決 算 額	構 成 比	現 年 分 徴 収 率
議 会 費	189,650	1.4	市 町 村 民 税 個 人	1,546,953	32.1	98.7
総 務 費	2,281,464	17.1	市 町 村 民 税 法 人	301,323	6.3	100.0
民 生 費	3,085,026	23.1	固 定 資 産 税	2,395,751	49.7	97.3
衛 生 費	1,357,846	10.2	軽 自 動 車 税	67,636	1.4	98.6
労 働 費	76,320	0.6	市 町 村 た ば こ 税	229,894	4.8	100.0
農 林 水 産 業 費	297,296	2.2	鉦 産 税	50	0.0	100.0
商 工 費	306,245	2.3	特 別 土 地 保 有 税	0	0.0	--
土 木 費	1,738,295	13.0	小 計	4,541,607	94.3	98.1
消 防 費	1,198,544	9.0	法 定 外 普 通 税	0	0.0	--
教 育 費	1,256,493	9.4	目 的 税	275,195	5.7	97.3
災 害 復 旧 費	52,590	0.4	内 入 湯 税	2,682	0.1	100.0
公 債 費	1,503,038	11.3	事 業 所 税	0	0.0	--
諸 支 出 金	0	0.0	都 市 計 画 税	272,513	5.7	97.3
前年度繰上充用金	0	0.0	訳 水 利 地 益 税	0	0.0	--
歳 出 合 計	13,342,807	100.0	法 定 外 目 的 税	0	0.0	--
国民健康保険事業会計の状況			旧 法 に よ る 税	0	0.0	--
区 分	金 額 等		合 計	4,816,802	100.0	98.0
実 質 収 支 額	千円 232,297		一 般 職 員 等 (H19・4・1 現 在)			
普 通 会 計 繰 入 額	千円 208,900		区 分	職 員 数 (人)	給 料 月 額 (千 円)	一 人 当 た り 月 額 (円)
療 養 給 付 費 負 担 金	千円 606,718		一 般 職 員	358	115,272	321,989
加 入 世 帯 数	世帯 7,434		うち技能労務職	55	15,281	277,836
被 保 険 者 数	人 14,250		うち消防職員	53	16,319	307,906
一世帯当たり保険税(料)調定額	円 148,684		教 育 公 務 員	8	2,312	289,000
一人当たり "	円 77,566		臨 時 職 員	0	0	--
被 保 険 者 一 人 当 た り 費 用	円 144,454		合 計	366	117,584	321,268
特 別 職 等	区 分	氏 名	任 期 満 了 年 月 日	就 任 年 数	報 酬 (給 料) 月 額	条 例 定 数
	市 長	水 野 光 二	平 成 23 年 7 月 26 日	4 月	860,000	-
	副 市 長	藤 田 信 彦	平 成 22 年 3 月 31 日	1 年 8 月	708,000	1

経常収支比率及び経常一般財源比率の上段()内の数値は減税補てん債及び臨時財政対策債を経常一般財源等に加えない場合のもの

平成19年度〔平成18年度〕
市町村台帳〔決算内容〕

市町村コード ふりがな 市町村名	212091 はしまし 羽島市	類型 地方交付税種地 -2 -4
------------------------	-----------------------	---------------------------

人口(人%)		人口集中地区(人%)		産業構造(人%)							
国	17.10.1 12.10.1	66,730 64,713	20,526 18,982	H17 国調	第1次 第2次 第3次	990 12,699 19,935	2.9 37.8 59.3				
調増減率	3.1		8.1								
住本 民台 基帳	19.3.31 18.3.31	67,529 67,331		H12 国調	第1次 第2次 第3次	1,012 14,550 18,573	3.0 42.6 54.4				
調増減率	0.3										
収 支 の 状 況 (千 円)	区分	平成17年度	平成18年度	区分(18年度)		指数等(千円%)					
	歳入総額	A 19,924,732	19,855,872	基準財政収入額		7,424,061					
	歳出総額	B 18,394,440	18,503,564	基準財政需要額		9,826,436					
	歳入歳出差額	A-B=C 1,530,292	1,352,308	標準収入額等		9,623,608					
	翌年度へ繰り越すべき財源	D 183,708	105,041	標準財政規模		12,025,983					
	実質収支C-D	E 1,346,584	1,247,267	財政力指数(16~18)		0.74					
	単年度収支	F -92,508	-99,317	実質収支比率		10.4					
	積立金	G 213,037	519,666	公債費比率		16.1					
	繰上償還金	H 0	0	公債費負担比率		15.5					
	積立金取りかずし額	I 300,000	300,000	実質公債費比率(16~18)		16.5					
	実質単年度収支 F+G+H-I	-179,471	120,349	起債制限比率(16~18)		10.8					
	特定地域政策等の指定状況		一部事務組合加入の状況		積現在高	財政調整基金	2,421,636				
					減債基金	特定目的基金	493,761				
					計		1,621,410				
	中部圏開発 豪雪特別 山振地域 過疎水	1 0 0 0 0	特定農村 低開発 農村工業 積雪寒冷特別 辺地 公害防止	0 0 1 0 0 0	高度技術 ごみ処理 し尿処理 小学校 中学校 高等学校 伝染病	1 0 0 0 0 0 0	林野関係 火葬場 事務機械 農業共済 財産管理 常備消防	0 0 0 0 1 0	老人福祉 退職手当 収益事業 介護保険事業	0 1 0 0	地方債現在高 債務負担行為限度額 収益事業収入 土地開発基金現在高 土地開発公社土地保有高
歳入の状況(千円%)						住民1人当たり指数(円)					
区 分	決 算 額	構 成 比	経 常 一 般 財 源	構 成 比	歳 入 総 額	294,035					
地 方 税	8,436,541	42.5	7,920,398	64.5	歳 出 総 額	274,009					
地 方 譲 与 税	787,804	4.0	787,804	6.4	実 質 収 支	18,470					
利 子 割 交 付 金	34,858	0.2	34,858	0.3	地 方 税	124,932					
配 当 割 交 付 金	34,501	0.2	34,501	0.3	地 方 交 付 税	42,328					
株 式 等 譲 渡 所 得 割 交 付 金	29,685	0.1	29,685	0.2	分 負 担 金	7,653					
地 方 消 費 税 交 付 金	582,572	2.9	582,572	4.7	地 方 債	18,069					
ゴ ル フ 場 利 用 税 交 付 金	0	0.0	0	0.0	人 件 費	53,359					
特 別 地 方 消 費 税 交 付 金	0	0.0	0	0.0	う ち 職 員 給	36,137					
軽 油 ・ 自 動 車 交 付 金	181,470	0.9	181,470	1.5	扶 助 費	40,264					
地 方 特 例 交 付 金	240,105	1.2	240,105	2.0	公 債 費	36,309					
地 方 交 付 税	2,858,395	14.4	2,402,375	19.6	物 件 費	35,537					
小 計	13,185,931	66.4	12,213,768	99.5	維 持 補 修 費	1,454					
交 通 安 全 交 付 金	12,654	0.1	12,654	0.1	補 助 費 等	26,662					
分 担 金 ・ 負 担 金	516,826	2.6	0	0.0	普 通 建 設	35,160					
使 用 料	174,509	0.9	45,029	0.4	経 常 - 財 (収 入)	181,743					
手 数 料	45,376	0.2	0	0.0	経 常 - 財 (支 出)	171,960					
国 庫 支 出 金	1,366,929	6.9	0	0.0	積 立 金 現 在 高	67,183					
国 有 提 供 交 付 金	0	0.0	0	0.0	う ち 財 調 減 債	43,173					
県 支 出 金	926,869	4.7	0	0.0	地 方 債 現 在 高	305,018					
財 産 収 入	204,229	1.0	0	0.0	債 務 負 担 行 為	74,969					
寄 附 金	43,343	0.2	0	0.0							
繰 入 金	409,874	2.1	0	0.0							
繰 越 金	1,530,292	7.7	0	0.0							
諸 収 入	218,840	1.1	1,445	0.0							
地 方 債	1,220,200	6.1	0	0.0							
う ち 減 税 補 て ん 債	85,700	0.4									
う ち 臨 時 財 政 対 策 債	630,600	3.2									
歳 入 合 計	19,855,872	100.0	12,272,896	100.0	人 口 千 人 当 た り 職 員 数	5.7					
					職 員 平 均 年 齢	44.4					

性 質 別 歳 出 の 状 況 (千円 %)						
区 分	決 算 額	構 成 比	充 当 一 般 財 源 等 額	経 常 経 費 充 当 一 般 財 源	経 常 収 支 比 率	
人 件 費	3,603,287	19.5	3,389,739	3,356,511	25.8	
うち職員給	2,440,275	13.2	2,274,481			
扶 助 費	2,718,977	14.7	970,953	970,570	7.5	
公 債 費	2,451,919	13.3	2,451,919	2,451,919	18.9	
内元利償還金	2,451,919	13.3	2,451,919	2,451,919	18.9	
訳一時借入金利子	0	0.0	0	0	0.0	
小 計	8,774,183	47.4	6,812,611	6,779,000	52.2	
物 件 費	2,399,776	13.0	2,109,005	2,038,913	15.7	
維 持 補 修 費	98,203	0.5	97,665	97,665	0.8	
補 助 費 等	1,800,429	9.7	1,631,292	1,473,843	11.3	
うち組合負担金	689,230	3.7	678,391	678,391	5.2	
積 立 金	685,049	3.7	648,000	0	0.0	
投資・出資・貸付金	174,289	0.9	74,299	0	0.0	
繰 出 金	2,197,340	11.9	1,967,082	1,222,833	9.4	
前年度繰上充用金	0	0.0	0			
投 資 的 経 費	2,374,295	12.8	1,135,812		経 常 経 費 充 当 一 般 財 源 等 計	
うち人件費	42,282	0.2	36,464		11,612,254	
内普通建設事業費	2,374,295	12.8	1,135,812		経 常 収 支 比 率	経 常 一 般 財 源 比 率
補 助 費	695,820	3.8	192,937		(94.6)	(102.1)
単 独 費	1,532,408	8.3	869,508		89.4	108.0
内災害復旧事業費	0	0.0	0		歳 入 一 般 財 源 計	
訳失業対策事業費	0	0.0	0			
歳 出 合 計	18,503,564	100.0	14,475,766	15,828,074		
目的別歳出の状況 (千円 %)			市 町 村 税 の 状 況 (千円 %)			
区 分	決 算 額	構 成 比	区 分	決 算 額	構 成 比	現 年 分 徴 収 率
議 会 費	202,966	1.1	市 町 村 民 税 個 人	2,822,174	33.5	97.4
総 務 費	2,214,217	12.0	市 町 村 民 税 法 人	753,606	8.9	99.7
民 生 費	4,812,666	26.0	固 定 資 産 税	3,806,833	45.1	97.2
衛 生 費	2,330,903	12.6	軽 自 動 車 税	98,121	1.2	97.2
労 働 費	31,606	0.2	市 町 村 た ば こ 税	408,948	4.8	100.0
農 林 水 産 業 費	538,808	2.9	鉦 産 税	0	0.0	--
商 工 費	363,990	2.0	特 別 土 地 保 有 税	0	0.0	--
土 木 費	2,915,971	15.8	小 計	7,889,682	93.5	97.7
消 防 費	680,966	3.7	法 定 外 普 通 税	0	0.0	--
教 育 費	1,959,552	10.6	目 的 税	546,859	6.5	97.1
災 害 復 旧 費	0	0.0	内 入 湯 税	4,143	0.0	100.0
公 債 費	2,451,919	13.3	事 業 所 税	0	0.0	--
諸 支 出 金	0	0.0	都 市 計 画 税	516,143	6.1	97.0
前年度繰上充用金	0	0.0	訳 水 利 地 益 税	26,573	0.3	99.0
歳 出 合 計	18,503,564	100.0	法 定 外 目 的 税	0	0.0	--
国民健康保険事業会計の状況			旧 法 に よ る 税	0	0.0	--
区 分	金 額 等		合 計	8,436,541	100.0	97.6
実 質 収 支 額	千円 473,424		一 般 職 員 等 (H19・4・1 現 在)			
普 通 会 計 繰 入 額	千円 433,533		区 分	職 員 数 (人)	給 料 月 額 (千 円)	一 人 当 た り 月 額 (円)
療 養 給 付 費 負 担 金	千円 1,321,381		一 般 職 員	373	125,706	337,013
加 入 世 帯 数	世帯 11,748		うち技能労務職	12	2,972	247,667
被 保 険 者 数	人 24,990		うち消防職員	85	25,738	302,800
一世帯当たり保険税(料)調定額	円 189,217		教 育 公 務 員	12	4,794	399,500
一人当たり "	円 88,952		臨 時 職 員	0	0	--
被 保 険 者 一 人 当 た り 費 用	円 163,906		合 計	385	130,500	338,961
特 別 職 等	区 分	氏 名	任 期 満 了 年 月 日	就 任 年 数	報 酬 (給 料) 月 額	条 例 定 数
	市 長	白 木 義 春	平 成 20 年 12 月 20 日	2 年 1 1 月	828,000	-
	副 市 長	大 野 隆 弘	平 成 21 年 7 月 15 日	2 年 4 月	725,400	1

経常収支比率及び経常一般財源比率の上段()内の数値は減税補てん債及び臨時財政対策債を経常一般財源等に加えない場合のもの

平成19年度(平成18年度) 市町村台帳(決算内容)

市町村コード ふりがな 市町村名	212105 えなし 恵那市	類型 地方交付税種地 -1 -2
------------------------	----------------------	---------------------------

人口(人%)		人口集中地区(人%)		産業構造(人%)										
国	17.10.1	55,761	5,893	H17	第1次	1,990	7.0							
調	12.10.1	57,274	6,230	国調	第2次	10,275	36.4							
増減率	-2.6		-5.4		第3次	15,994	56.6							
住本	19.3.31	56,158		H12	第1次	1,872	6.4							
民台	18.3.31	56,513		国調	第2次	12,044	40.9							
基帳	増減率	-0.6			第3次	15,563	52.8							
収支の状況(千円)	区分	平成17年度	平成18年度	区分(18年度)		指数等(千円%)								
	歳入総額	A 27,768,177	29,477,706	基準財政収入額	6,386,932									
	歳出総額	B 26,200,527	28,021,838	基準財政需要額	11,816,522									
	歳入歳出差額	A-B=C 1,567,650	1,455,868	標準税収入額等	8,222,229									
	翌年度へ繰り越すべき財源	D 347,048	99,426	標準財政規模	15,594,199									
	実質収支C-D	E 1,220,602	1,356,442	財政力指数(16~18)	0.51									
	単年度収支	F -298,651	135,750	実質収支比率	8.7									
	積立金	G 678,345	4,760	公債費比率	16.9									
	繰上償還金	H 0	77,917	公債費負担比率	19.0									
	積立金取りくずし額	I 0	405,254	実質公債費比率(16~18)	16.2									
実質単年度収支 F+G+H-I	379,694	-186,827	起債制限比率(16~18)	12.5										
特定地域政策等の指定状況		一部事務組合加入の状況				積現在高	財政調整基金	2,887,593						
中部圏開発	1	特定農村	1	高度技術	0	ごみ処理	0	林野関係	0	老人福祉	0	積現在高	減債基金	217,701
豪雪	0	低開発	1		0	し尿処理	0	火葬場	0	退職手当	1	積現在高	特定目的基金	4,764,295
特別豪雪	0	農村工業	1		0	小学校	0	事務機械	0	収益事業	0	計		7,869,589
山振地域	1	積雪寒冷特別	1		0	中学校	0	農業共済	1	介護保険事業	0	地方債現在高		37,989,187
過疎	1	辺地	1		0	高等学校	0	財産管理	1			債務負担行為限度額		3,475,565
水源	1	公害防止	0		0	伝染病	0	常備消防	0			収益事業収入		0
												土地開発基金現在高		957,527
												土地開発公社土地保有高		1,188,015
歳入の状況(千円%)						住民1人当たり指数(円)								
区分	決算額	構成比	経常一般財源	構成比	歳入総額	524,907								
地方税	6,499,307	22.0	6,248,743	39.6	歳出総額	498,982								
地方譲与税	869,507	2.9	869,507	5.5	実質収支	24,154								
利子割交付金	24,720	0.1	24,720	0.2	地方税	115,733								
配当割交付金	24,469	0.1	24,469	0.2	地方交付税	156,403								
株式等譲渡所得割交付金	20,959	0.1	20,959	0.1	分負担金	6,090								
地方消費税交付金	547,466	1.9	547,466	3.5	地方債	59,630								
ゴルフ場利用税交付金	157,910	0.5	157,910	1.0	人件費	100,026								
特別地方消費税交付金	0	0.0	0	0.0	うち職員給	71,438								
軽油・自動車交付金	249,063	0.8	249,063	1.6	扶助費	33,995								
地方特例交付金	156,478	0.5	156,478	1.0	公債費	71,490								
地方交付税	8,783,306	29.8	7,371,970	46.7	物件費	72,340								
小計	17,333,185	58.8	15,671,285	99.3	維持補修費	6,029								
交通安全交付金	8,125	0.0	8,125	0.1	補助費等	36,205								
分担金・負担金	342,003	1.2	0	0.0	普通建設	103,854								
使用料	576,076	2.0	21,171	0.1	経常-財(収入)	281,011								
手数料	261,228	0.9	0	0.0	経常-財(支出)	269,413								
国庫支出金	1,505,419	5.1	0	0.0	積立金現在高	140,133								
国有提供交付金	0	0.0	0	0.0	うち財調減債	55,296								
県支出金	2,261,460	7.7	0	0.0	地方債現在高	676,470								
財産収入	185,794	0.6	77,999	0.5	債務負担行為	61,889								
寄附金	25,560	0.1	0	0.0										
繰入金	1,405,216	4.8	0	0.0										
繰越金	1,567,740	5.3	0	0.0										
諸収入	657,200	2.2	2,462	0.0										
地方債	3,348,700	11.4	0	0.0										
うち減税補てん債	57,000	0.2												
うち臨時財政対策債	854,100	2.9												
歳入合計	29,477,706	100.0	15,781,042	100.0	人口千人当たり職員数	11.9								
					職員平均年齢	42.5								

性 質 別 歳 出 の 状 況 (千円 %)							
区 分	決 算 額	構 成 比	充 当 一 般 財 源 等 額	経 常 経 費 充 当 一 般 財 源	経 常 収 支 比 率		
人 件 費	5,617,267	20.0	5,219,819	5,052,789	30.3		
うち職員給	4,011,819	14.3	3,630,283				
扶 助 費	1,909,070	6.8	936,104	935,898	5.6		
公 債 費	4,014,757	14.3	4,004,678	3,925,408	23.5		
内元利償還金	4,014,522	14.3	4,004,443	3,925,173	23.5		
訳一時借入金利子	235	0.0	235	235	0.0		
小 計	11,541,094	41.2	10,160,601	9,914,095	59.4		
物 件 費	4,062,467	14.5	2,773,835	2,343,177	14.0		
維 持 補 修 費	338,603	1.2	215,937	215,937	1.3		
補 助 費 等	2,033,196	7.3	1,381,400	1,054,058	6.3		
うち組合負担金	5,163	0.0	5,163	3,130	0.0		
積 立 金	1,171,817	4.2	558,574	0	0.0		
投資・出資・貸付金	233,200	0.8	93,600	0	0.0		
繰 出 金	2,445,189	8.7	2,273,828	1,602,432	9.6		
前年度繰上充用金	0	0.0	0				
投 資 的 経 費	6,196,272	22.1	2,195,833	経 常 経 費 充 当 一 般 財 源 等 計			
うち人件費	122,347	0.4	104,419	15,129,699			
内普通建設事業費	5,832,252	20.8	2,156,973	経 常 収 支 比 率	経 常 一 般 財 源 比 率		
補 助 費	1,783,716	6.4	143,295	(95.9)	(101.2)		
単 独 費	3,812,413	13.6	1,816,735	90.6	107.0		
内災害復旧事業費	364,020	1.3	38,860	歳 入 一 般 財 源 計			
訳失業対策事業費	0	0.0	0				
歳 出 合 計	28,021,838	100.0	19,653,608	21,109,476			
目的別歳出の状況 (千円 %)				市 町 村 税 の 状 況 (千円 %)			
区 分	決 算 額	構 成 比	区 分	決 算 額	構 成 比	現 年 分 徴 収 率	
議 会 費	244,552	0.9	市 町 村 民 税 個 人	1,880,205	28.9	98.1	
総 務 費	5,334,792	19.0	市 町 村 民 税 法 人	495,126	7.6	99.4	
民 生 費	4,889,905	17.5	固 定 資 産 税	3,372,860	51.9	97.5	
衛 生 費	3,253,150	11.6	軽 自 動 車 税	111,510	1.7	97.6	
労 働 費	54,159	0.2	市 町 村 た ば こ 税	339,296	5.2	100.0	
農 林 水 産 業 費	2,060,374	7.4	鉦 産 税	1,695	0.0	100.0	
商 工 費	392,211	1.4	特 別 土 地 保 有 税	50	0.0	--	
土 木 費	2,986,365	10.7	小 計	6,200,742	95.4	98.0	
消 防 費	1,309,843	4.7	法 定 外 普 通 税	0	0.0	--	
教 育 費	3,117,710	11.1	目 的 税	298,565	4.6	97.0	
災 害 復 旧 費	364,020	1.3	内 入 湯 税	48,001	0.7	100.0	
公 債 費	4,014,757	14.3	事 業 所 税	0	0.0	--	
諸 支 出 金	0	0.0	都 市 計 画 税	250,564	3.9	96.5	
前年度繰上充用金	0	0.0	訳 水 利 地 益 税	0	0.0	--	
歳 出 合 計	28,021,838	100.0	法 定 外 目 的 税	0	0.0	--	
国民健康保険事業会計の状況				旧 法 に よ る 税	0	0.0	
区 分	金 額 等		合 計	6,499,307	100.0	97.9	
実 質 収 支 額	千円 212,715		一 般 職 員 等 (H19・4・1 現 在)				
普 通 会 計 繰 入 額	千円 383,213		区 分	職 員 数 (人)	給 料 月 額 (千 円)	一 人 当 た り 月 額 (円)	
療 養 給 付 費 負 担 金	千円 884,371		一 般 職 員	656	210,515	320,907	
加 入 世 帯 数	世帯 11,119		うち技能労務職	93	26,580	285,806	
被 保 険 者 数	人 21,852		うち消防職員	81	25,735	317,716	
一世帯当たり保険税(料)調定額	円 143,838		教 育 公 務 員	10	3,480	348,000	
一人当たり "	円 73,189		臨 時 職 員	0	0	--	
被 保 険 者 一 人 当 た り 費 用	円 144,160		合 計	666	213,995	321,314	
特 別 職 等	区 分	氏 名	任 期 満 了 年 月 日	就 任 年 数	報 酬 (給 料) 月 額	条 例 定 数	
	市 長	可 知 義 明	平 成 20 年 11 月 27 日	3 年	760,000	-	
	副 市 長	三 宅 良 政	平 成 21 年 3 月 31 日	2 年 8 月	670,000	1	
	収入役(経過措置)	堀 歳 昭	平 成 21 年 3 月 31 日	2 年 8 月	613,000	1	

経常収支比率及び経常一般財源比率の上段()内の数値は減税補てん債及び臨時財政対策債を経常一般財源等に加えない場合のもの

平成19年度〔平成18年度〕
市町村台帳〔決算内容〕

市町村コード ふりがな 市町村名	212113 みのかもし 美濃加茂市	類型 地方交付税種地 -2 -4
------------------------	--------------------------	---------------------------

人口(人%)		人口集中地区(人%)		産業構造(人%)				
国	17.10.1 12.10.1	52,133 50,063	10,623 10,726	H17 国調	第1次 第2次 第3次	1,149 9,668 16,440	4.2 35.5 60.3	
調増減率	4.1		-1.0					
住本 民台 基帳	19.3.31 18.3.31	48,838 48,485		H12 国調	第1次 第2次 第3次	1,110 11,603 13,660	4.2 44.0 51.8	
調増減率	0.7							
収支 の 状 況 (千 円)	区分	平成17年度	平成18年度	区分(18年度)		指数等(千円%)		
	歳入総額	A 19,345,784	18,508,754	基準財政収入額		6,530,912		
	歳出総額	B 17,430,207	17,233,714	基準財政需要額		8,346,063		
	歳入歳出差額	A-B=C 1,915,577	1,275,040	標準税収入額等		8,469,271		
	翌年度へ繰り越すべき財源	D 350,898	52,879	標準財政規模		10,289,556		
	実質収支C-D	E 1,564,679	1,222,161	財政力指数(16~18)		0.79		
	単年度収支	F -404,169	-342,518	実質収支比率		11.9		
	積立金	G 1,275	2,790	公債費比率		13.9		
	繰上償還金	H 0	0	公債費負担比率		13.0		
	積立金取りかずし額	I 0	0	実質公債費比率(16~18)		13.6		
	実質単年度収支 F+G+H-I	-402,894	-339,728	起債制限比率(16~18)		8.6		
	特定地域政策等の指定状況		一部事務組合加入の状況		積立現在高	財政調整基金	1,637,130	
					減債基金	特定目的基金	567,973	
					計		1,396,623	
	中部圏開発 豪雪特別 山振地域 過疎水	1 0 0 0 0	1 1 1 1 0	1 1 0 1 0 0	1 1 0 1 0 0	1 1 0 1 1 1	0 1 0 1 1 1	0 1 0 0 0 0
1 0 0 0 0	1 0 1 0 1 0	1 0 1 0 1 0	1 1 0 0 0 0	1 1 0 1 1 1	0 1 0 1 1 1	0 1 0 1 1 1	0 1 0 0 0 0	
1 0 0 0 0	1 0 1 0 1 0	1 0 1 0 1 0	1 1 0 0 0 0	1 1 0 1 1 1	0 1 0 1 1 1	0 1 0 1 1 1	0 1 0 0 0 0	
1 0 0 0 0	1 0 1 0 1 0	1 0 1 0 1 0	1 1 0 0 0 0	1 1 0 1 1 1	0 1 0 1 1 1	0 1 0 1 1 1	0 1 0 0 0 0	
1 0 0 0 0	1 0 1 0 1 0	1 0 1 0 1 0	1 1 0 0 0 0	1 1 0 1 1 1	0 1 0 1 1 1	0 1 0 1 1 1	0 1 0 0 0 0	
1 0 0 0 0	1 0 1 0 1 0	1 0 1 0 1 0	1 1 0 0 0 0	1 1 0 1 1 1	0 1 0 1 1 1	0 1 0 1 1 1	0 1 0 0 0 0	
1 0 0 0 0	1 0 1 0 1 0	1 0 1 0 1 0	1 1 0 0 0 0	1 1 0 1 1 1	0 1 0 1 1 1	0 1 0 1 1 1	0 1 0 0 0 0	
1 0 0 0 0	1 0 1 0 1 0	1 0 1 0 1 0	1 1 0 0 0 0	1 1 0 1 1 1	0 1 0 1 1 1	0 1 0 1 1 1	0 1 0 0 0 0	
1 0 0 0 0	1 0 1 0 1 0	1 0 1 0 1 0	1 1 0 0 0 0	1 1 0 1 1 1	0 1 0 1 1 1	0 1 0 1 1 1	0 1 0 0 0 0	
1 0 0 0 0	1 0 1 0 1 0	1 0 1 0 1 0	1 1 0 0 0 0	1 1 0 1 1 1	0 1 0 1 1 1	0 1 0 1 1 1	0 1 0 0 0 0	
1 0 0 0 0	1 0 1 0 1 0	1 0 1 0 1 0	1 1 0 0 0 0	1 1 0 1 1 1	0 1 0 1 1 1	0 1 0 1 1 1	0 1 0 0 0 0	
1 0 0 0 0	1 0 1 0 1 0	1 0 1 0 1 0	1 1 0 0 0 0	1 1 0 1 1 1	0 1 0 1 1 1	0 1 0 1 1 1	0 1 0 0 0 0	
1 0 0 0 0	1 0 1 0 1 0	1 0 1 0 1 0	1 1 0 0 0 0	1 1 0 1 1 1	0 1 0 1 1 1	0 1 0 1 1 1	0 1 0 0 0 0	
1 0 0 0 0	1 0 1 0 1 0	1 0 1 0 1 0	1 1 0 0 0 0	1 1 0 1 1 1	0 1 0 1 1 1	0 1 0 1 1 1	0 1 0 0 0 0	
1 0 0 0 0	1 0 1 0 1 0	1 0 1 0 1 0	1 1 0 0 0 0	1 1 0 1 1 1	0 1 0 1 1 1	0 1 0 1 1 1	0 1 0 0 0 0	
1 0 0 0 0	1 0 1 0 1 0	1 0 1 0 1 0	1 1 0 0 0 0	1 1 0 1 1 1	0 1 0 1 1 1	0 1 0 1 1 1	0 1 0 0 0 0	
1 0 0 0 0	1 0 1 0 1 0	1 0 1 0 1 0	1 1 0 0 0 0	1 1 0 1 1 1	0 1 0 1 1 1	0 1 0 1 1 1	0 1 0 0 0 0	
1 0 0 0 0	1 0 1 0 1 0	1 0 1 0 1 0	1 1 0 0 0 0	1 1 0 1 1 1	0 1 0 1 1 1	0 1 0 1 1 1	0 1 0 0 0 0	
1 0 0 0 0	1 0 1 0 1 0	1 0 1 0 1 0	1 1 0 0 0 0	1 1 0 1 1 1	0 1 0 1 1 1	0 1 0 1 1 1	0 1 0 0 0 0	
1 0 0 0 0	1 0 1 0 1 0	1 0 1 0 1 0	1 1 0 0 0 0	1 1 0 1 1 1	0 1 0 1 1 1	0 1 0 1 1 1	0 1 0 0 0 0	
1 0 0 0 0	1 0 1 0 1 0	1 0 1 0 1 0	1 1 0 0 0 0	1 1 0 1 1 1	0 1 0 1 1 1	0 1 0 1 1 1	0 1 0 0 0 0	
1 0 0 0 0	1 0 1 0 1 0	1 0 1 0 1 0	1 1 0 0 0 0	1 1 0 1 1 1	0 1 0 1 1 1	0 1 0 1 1 1	0 1 0 0 0 0	
1 0 0 0 0	1 0 1 0 1 0	1 0 1 0 1 0	1 1 0 0 0 0	1 1 0 1 1 1	0 1 0 1 1 1	0 1 0 1 1 1	0 1 0 0 0 0	
1 0 0 0 0	1 0 1 0 1 0	1 0 1 0 1 0	1 1 0 0 0 0	1 1 0 1 1 1	0 1 0 1 1 1	0 1 0 1 1 1	0 1 0 0 0 0	
1 0 0 0 0	1 0 1 0 1 0	1 0 1 0 1 0	1 1 0 0 0 0	1 1 0 1 1 1	0 1 0 1 1 1	0 1 0 1 1 1	0 1 0 0 0 0	
1 0 0 0 0	1 0 1 0 1 0	1 0 1 0 1 0	1 1 0 0 0 0	1 1 0 1 1 1	0 1 0 1 1 1	0 1 0 1 1 1	0 1 0 0 0 0	
1 0 0 0 0	1 0 1 0 1 0	1 0 1 0 1 0	1 1 0 0 0 0	1 1 0 1 1 1	0 1 0 1 1 1	0 1 0 1 1 1	0 1 0 0 0 0	
1 0 0 0 0	1 0 1 0 1 0	1 0 1 0 1 0	1 1 0 0 0 0	1 1 0 1 1 1	0 1 0 1 1 1	0 1 0 1 1 1	0 1 0 0 0 0	
1 0 0 0 0	1 0 1 0 1 0	1 0 1 0 1 0	1 1 0 0 0 0	1 1 0 1 1 1	0 1 0 1 1 1	0 1 0 1 1 1	0 1 0 0 0 0	
1 0 0 0 0	1 0 1 0 1 0	1 0 1 0 1 0	1 1 0 0 0 0	1 1 0 1 1 1	0 1 0 1 1 1	0 1 0 1 1 1	0 1 0 0 0 0	
1 0 0 0 0	1 0 1 0 1 0	1 0 1 0 1 0	1 1 0 0 0 0	1 1 0 1 1 1	0 1 0 1 1 1	0 1 0 1 1 1	0 1 0 0 0 0	
1 0 0 0 0	1 0 1 0 1 0	1 0 1 0 1 0	1 1 0 0 0 0	1 1 0 1 1 1	0 1 0 1 1 1	0 1 0 1 1 1	0 1 0 0 0 0	
1 0 0 0 0	1 0 1 0 1 0	1 0 1 0 1 0	1 1 0 0 0 0	1 1 0 1 1 1	0 1 0 1 1 1	0 1 0 1 1 1	0 1 0 0 0 0	
1 0 0 0 0	1 0 1 0 1 0	1 0 1 0 1 0	1 1 0 0 0 0	1 1 0 1 1 1	0 1 0 1 1 1	0 1 0 1 1 1	0 1 0 0 0 0	
1 0 0 0 0	1 0 1 0 1 0	1 0 1 0 1 0	1 1 0 0 0 0	1 1 0 1 1 1	0 1 0 1 1 1	0 1 0 1 1 1	0 1 0 0 0 0	
1 0 0 0 0	1 0 1 0 1 0	1 0 1 0 1 0	1 1 0 0 0 0	1 1 0 1 1 1	0 1 0 1 1 1	0 1 0 1 1 1	0 1 0 0 0 0	
1 0 0 0 0	1 0 1 0 1 0	1 0 1 0 1 0	1 1 0 0 0 0	1 1 0 1 1 1	0 1 0 1 1 1	0 1 0 1 1 1	0 1 0 0 0 0	
1 0 0 0 0	1 0 1 0 1 0	1 0 1 0 1 0	1 1 0 0 0 0	1 1 0 1 1 1	0 1 0 1 1 1	0 1 0 1 1 1	0 1 0 0 0 0	
1 0 0 0 0	1 0 1 0 1 0	1 0 1 0 1 0	1 1 0 0 0 0	1 1 0 1 1 1	0 1 0 1 1 1	0 1 0 1 1 1	0 1 0 0 0 0	
1 0 0 0 0	1 0 1 0 1 0	1 0 1 0 1 0	1 1 0 0 0 0	1 1 0 1 1 1	0 1 0 1 1 1	0 1 0 1 1 1	0 1 0 0 0 0	
1 0 0 0 0	1 0 1 0 1 0	1 0 1 0 1 0	1 1 0 0 0 0	1 1 0 1 1 1	0 1 0 1 1 1	0 1 0 1 1 1	0 1 0 0 0 0	
1 0 0 0 0	1 0 1 0 1 0	1 0 1 0 1 0	1 1 0 0 0 0	1 1 0 1 1 1	0 1 0 1 1 1	0 1 0 1 1 1	0 1 0 0 0 0	
1 0 0 0 0	1 0 1 0 1 0	1 0 1 0 1 0	1 1 0 0 0 0	1 1 0 1 1 1	0 1 0 1 1 1	0 1 0 1 1 1	0 1 0 0 0 0	
1 0 0 0 0	1 0 1 0 1 0	1 0 1 0 1 0	1 1 0 0 0 0	1 1 0 1 1 1	0 1 0 1 1 1	0 1 0 1 1 1	0 1 0 0 0 0	
1 0 0 0 0	1 0 1 0 1 0	1 0 1 0 1 0	1 1 0 0 0 0	1 1 0 1 1 1	0 1 0 1 1 1	0 1 0 1 1 1	0 1 0 0 0 0	
1 0 0 0 0	1 0 1 0 1 0	1 0 1 0 1 0	1 1 0 0 0 0	1 1 0 1 1 1	0 1 0 1 1 1	0 1 0 1 1 1	0 1 0 0 0 0	
1 0 0 0 0	1 0 1 0 1 0	1 0 1 0 1 0	1 1 0 0 0 0	1 1 0 1 1 1	0 1 0 1 1 1	0 1 0 1 1 1	0 1 0 0 0 0	
1 0 0 0 0	1 0 1 0 1 0	1 0 1 0 1 0	1 1 0 0 0 0	1 1 0 1 1 1	0 1 0 1 1 1	0 1 0 1 1 1	0 1 0 0 0 0	
1 0 0 0 0	1 0 1 0 1 0	1 0 1 0 1 0	1 1 0 0 0 0	1 1 0 1 1 1	0 1 0 1 1 1	0 1 0 1 1 1	0 1 0 0 0 0	
1 0 0 0 0	1 0 1 0 1 0	1 0 1 0 1 0	1 1 0 0 0 0	1 1 0 1 1 1	0 1 0 1 1 1	0 1 0 1 1 1	0 1 0 0 0 0	
1 0 0 0 0	1 0 1 0 1 0	1 0 1 0 1 0	1 1 0 0 0 0	1 1 0 1 1 1	0 1 0 1 1 1	0 1 0 1 1 1	0 1 0 0 0 0	
1 0 0 0 0	1 0 1 0 1 0	1 0 1 0 1 0	1 1 0 0 0 0	1 1 0 1 1 1	0 1 0 1 1 1	0 1 0 1 1 1	0 1 0 0 0 0	
1 0 0 0 0	1 0 1 0 1 0	1 0 1 0 1 0	1 1 0 0 0 0	1 1 0 1 1 1	0 1 0 1 1 1	0 1 0 1 1 1	0 1 0 0 0 0	
1 0 0 0 0	1 0 1 0 1 0	1 0 1 0 1 0	1 1 0 0 0 0	1 1 0 1 1 1	0 1 0 1 1 1	0 1 0 1 1 1	0 1 0 0 0 0	
1 0 0 0 0	1 0 1 0 1 0	1 0 1 0 1 0	1 1 0 0 0 0	1 1 0 1 1 1	0 1 0 1 1 1	0 1 0 1 1 1	0 1 0 0 0 0	
1 0 0 0 0	1 0 1 0 1 0	1 0 1 0 1 0	1 1 0 0 0 0	1 1 0 1 1 1	0 1 0 1 1 1	0 1 0 1 1 1	0 1 0 0 0 0	
1 0 0 0 0	1 0 1 0 1 0	1 0 1 0 1 0	1 1 0 0 0 0	1 1 0 1 1 1	0 1 0 1 1 1	0 1 0 1 1 1	0 1 0 0 0 0	
1 0 0 0 0	1 0 1 0 1 0	1 0 1 0 1 0	1 1 0 0 0 0	1 1 0 1 1 1	0 1 0 1 1 1	0 1 0 1 1 1	0 1 0 0 0 0	
1 0 0 0 0	1 0 1 0 1 0	1 0 1 0 1 0	1 1 0 0 0 0	1 1 0 1 1 1	0 1 0 1 1 1	0 1 0 1 1 1	0 1 0 0 0 0	
1 0 0 0 0	1 0 1 0 1 0	1 0 1 0						

性 質 別 歳 出 の 状 況 (千円 %)							
区 分	決 算 額	構 成 比	充 当 一 般 財 源 等 額	経 常 経 費 充 当 一 般 財 源	経 常 収 支 比 率		
人 件 費	2,564,721	14.9	2,293,802	2,258,886	20.0		
うち職員給	1,788,324	10.4	1,530,768				
扶 助 費	1,726,526	10.0	756,141	756,141	6.7		
公 債 費	1,974,726	11.5	1,910,928	1,910,928	16.9		
内元利償還金	1,974,726	11.5	1,910,928	1,910,928	16.9		
訳一時借入金利息	0	0.0	0	0	0.0		
小 計	6,265,973	36.4	4,960,871	4,925,955	43.5		
物 件 費	1,852,442	10.7	1,499,406	1,195,497	10.6		
維 持 補 修 費	64,325	0.4	58,142	56,760	0.5		
補 助 費 等	1,937,979	11.2	1,873,734	1,571,603	13.9		
うち組合負担金	1,257,827	7.3	1,257,698	1,230,950	10.9		
積 立 金	6,409	0.0	1	0	0.0		
投資・出資・貸付金	565,333	3.3	2,231	0	0.0		
繰 出 金	2,133,819	12.4	1,933,457	1,719,013	15.2		
前年度繰上充用金	0	0.0	0				
投 資 的 経 費	4,407,434	25.6	3,077,326		経 常 経 費 充 当 一 般 財 源 等 計		
うち人件費	87,325	0.5	69,879		9,468,828		
内普通建設事業費	4,400,434	25.5	3,070,326		経 常 収 支 比 率	経 常 一 般 財 源 比 率	
補 助 費	639,419	3.7	114,859		(88.1)	(104.4)	
単 独 費	3,702,257	21.5	2,921,809		83.7	110.0	
内災害復旧事業費	7,000	0.0	7,000		歳 入 一 般 財 源 計		
訳失業対策事業費	0	0.0	0				
歳 出 合 計	17,233,714	100.0	13,405,168	14,680,208			
目的別歳出の状況 (千円 %)				市 町 村 税 の 状 況 (千円 %)			
区 分	決 算 額	構 成 比	区 分	決 算 額	構 成 比	現 年 分 徴 収 率	
議 会 費	174,125	1.0	市 町 村 民 税 個 人	2,013,761	26.1	96.7	
総 務 費	2,175,162	12.6	市 町 村 民 税 法 人	1,143,059	14.8	99.5	
民 生 費	3,789,804	22.0	固 定 資 産 税	3,542,984	45.9	97.2	
衛 生 費	1,351,403	7.8	軽 自 動 車 税	92,109	1.2	96.5	
労 働 費	73,574	0.4	市 町 村 た ば こ 税	360,062	4.7	100.0	
農 林 水 産 業 費	1,140,919	6.6	鉦 産 税	0	0.0	--	
商 工 費	446,140	2.6	特 別 土 地 保 有 税	0	0.0	--	
土 木 費	3,470,107	20.1	小 計	7,151,975	92.7	97.6	
消 防 費	568,585	3.3	法 定 外 普 通 税	0	0.0	--	
教 育 費	2,062,169	12.0	目 的 税	562,510	7.3	97.2	
災 害 復 旧 費	7,000	0.0	内 入 湯 税	0	0.0	--	
公 債 費	1,974,726	11.5	事 業 所 税	0	0.0	--	
諸 支 出 金	0	0.0	都 市 計 画 税	562,510	7.3	97.2	
前年度繰上充用金	0	0.0	訳 水 利 地 益 税	0	0.0	--	
歳 出 合 計	17,233,714	100.0	法 定 外 目 的 税	0	0.0	--	
国民健康保険事業会計の状況				旧 法 に よ る 税	0	0.0	
区 分				合 計	7,714,485	100.0	
実 質 収 支 額 千 円				一 般 職 員 等 (H19・4・1 現 在)			
普 通 会 計 繰 入 額 千 円				区 分	職 員 数 (人)	給 料 月 額 (千 円)	一 人 当 たり 月 額 (円)
療 養 給 付 費 負 担 金 千 円				一 般 職 員	299	98,749	330,264
加 入 世 帯 数 世 帯				うち 技 能 労 務 職	11	2,512	228,364
被 保 険 者 数 人				うち 消 防 職 員	0	0	--
一世帯当たり保険税(料)調定額 円				教 育 公 務 員	6	2,599	433,167
一人当たり " 円				臨 時 職 員	0	0	--
被 保 険 者 一 人 当 たり 費 用 円				合 計	305	101,348	332,289
特 別 職 等				区 分	氏 名	任 期 満 了 年 月 日	就 任 年 数
				市 長	渡 辺 直 由	平 成 21 年 9 月 10 日	2 年 2 月
				副 市 長	海 老 和 允	平 成 21 年 10 月 1 日	2 年 2 月
							報 酬 (給 料) 月 額
							783,000
							674,250
							条 例 定 数
							-
							1

経常収支比率及び経常一般財源比率の上段()内の数値は減税補てん債及び臨時財政対策債を経常一般財源等に加えない場合のもの

平成19年度〔平成18年度〕
市町村台帳〔決算内容〕

市町村コード ふりがな 市町村名	212121 とくし 土岐市	類型 地方交付税種地 -2 -4
------------------------	----------------------	---------------------------

人口(人%)		人口集中地区(人%)		産業構造(人%)			
国	17.10.1 12.10.1	62,102 63,283	31,396 32,367	H17 国調	第1次 第2次 第3次	265 12,526 18,815	0.8 39.6 59.5
調増減率		-1.9	-3.0				
住本 民台 基帳	19.3.31 18.3.31	62,032 62,228		H12 国調	第1次 第2次 第3次	211 15,076 18,454	0.6 44.7 54.7
調増減率		-0.3					
収支 の 状 況 (千 円)	区分	平成17年度	平成18年度	区分(18年度)		指数等(千円%)	
	歳入総額	A 19,606,036	18,454,315	基準財政収入額		6,040,663	
	歳出総額	B 18,950,341	17,630,325	基準財政需要額		10,021,377	
	歳入歳出差額	A-B=C 655,695	823,990	標準収入額等		7,802,894	
	翌年度へ繰り越すべき財源	D 288	101,286	標準財政規模		11,793,162	
	実質収支C-D	E 655,407	722,704	財政力指数(16~18)		0.59	
	単年度収支	F 294,922	67,297	実質収支比率		6.1	
	積立金	G 271,543	29,513	公債費比率		11.0	
	繰上償還金	H 0	0	公債費負担比率		11.6	
	積立金取りかずし額	I 0	0	実質公債費比率(16~18)		19.7	
実質単年度収支 F+G+H-I	566,465	96,810	起債制限比率(16~18)		8.4		
特定地域政策等の指定状況		一部事務組合加入の状況		積立現在高		財政調整基金	
						2,087,037	
						減債基金	
						957,406	
						特定目的基金	
						5,041,856	
						計	
						8,086,299	
						地方債現在高	
						16,195,059	
						債務負担行為限度額	
						989,224	
						収益事業収入	
						0	
						土地開発基金現在高	
						1,400,000	
						土地開発公社土地保有高	
						1,515,418	
歳入の状況(千円%)						住民1人当たり指数(円)	
区分	決算額	構成比	経常一般財源	構成比	歳入総額		297,497
地方税	6,645,392	36.0	6,151,557	51.1	歳出総額		284,213
地方譲与税	726,505	3.9	726,505	6.0	実質収支		11,651
利子割交付金	27,013	0.1	27,013	0.2	地方税		107,128
配当割交付金	26,742	0.1	26,742	0.2	地方交付税		74,548
株式等譲渡所得割交付金	22,791	0.1	22,791	0.2	分負担金		2,266
地方消費税交付金	608,499	3.3	608,499	5.1	地方債		15,890
ゴルフ場利用税交付金	57,970	0.3	57,970	0.5	人件費		71,029
特別地方消費税交付金	0	0.0	0	0.0	うち職員給		50,030
軽油・自動車交付金	136,242	0.7	136,242	1.1	扶助費		34,334
地方特例交付金	163,424	0.9	163,424	1.4	公債費		28,135
地方交付税	4,624,335	25.1	3,990,268	33.2	物件費		34,647
小計	13,038,913	70.7	11,911,011	99.0	維持補修費		3,006
交通安全交付金	13,066	0.1	13,066	0.1	補助費等		20,158
分担金・負担金	140,565	0.8	0	0.0	普通建設		25,916
使用料	411,241	2.2	27,923	0.2	経常-財(収入)		193,992
手数料	160,708	0.9	0	0.0	経常-財(支出)		179,905
国庫支出金	974,450	5.3	0	0.0	積立金現在高		130,357
国有提供交付金	0	0.0	0	0.0	うち財調減債		49,079
県支出金	1,289,120	7.0	0	0.0	地方債現在高		261,076
財産収入	122,009	0.7	76,960	0.6	債務負担行為		15,947
寄附金	8,646	0.0	0	0.0			
繰入金	242,301	1.3	0	0.0			
繰越金	655,695	3.6	0	0.0			
諸収入	411,901	2.2	4,761	0.0			
地方債	985,700	5.3	0	0.0			
うち減税補てん債	58,900	0.3					
うち臨時財政対策債	580,100	3.1					
歳入合計	18,454,315	100.0	12,033,721	100.0	人口千人当たり職員数		8.8
					職員平均年齢		41.6

性 質 別 歳 出 の 状 況 (千円 %)						
区 分	決 算 額	構 成 比	充 当 一 般 財 源 等 額	経 常 経 費 充 当 一 般 財 源	経 常 収 支 比 率	
人 件 費	4,406,098	25.0	4,000,248	3,897,906	30.8	
うち職員給	3,103,487	17.6	2,765,228			
扶 助 費	2,129,786	12.1	923,898	923,798	7.3	
公 債 費	1,745,248	9.9	1,745,248	1,745,248	13.8	
内元利償還金	1,745,248	9.9	1,745,248	1,745,248	13.8	
訳一時借入金利息	0	0.0	0	0	0.0	
小 計	8,281,132	47.0	6,669,394	6,566,952	51.8	
物 件 費	2,149,199	12.2	1,634,859	1,207,149	9.5	
維 持 補 修 費	186,499	1.1	146,377	146,374	1.2	
補 助 費 等	1,250,440	7.1	1,180,565	719,160	5.7	
うち組合負担金	106,396	0.6	106,396	96,425	0.8	
積 立 金	615,126	3.5	553,217	0	0.0	
投資・出資・貸付金	440,660	2.5	230,660	0	0.0	
繰 出 金	3,084,937	17.5	2,899,570	2,520,259	19.9	
前年度繰上充用金	0	0.0	0			
投 資 的 経 費	1,622,332	9.2	944,732		経 常 経 費 充 当 一 般 財 源 等 計	
うち人件費	30,828	0.2	27,950		11,159,894	
内普通建設事業費	1,607,637	9.1	944,638		経 常 収 支 比 率	経 常 一 般 財 源 比 率
補 助 費	180,715	1.0	12,432		(92.7)	(102.0)
単 独 費	1,389,233	7.9	919,167		88.1	107.5
内災害復旧事業費	14,695	0.1	94		歳 入 一 般 財 源 計	
訳失業対策事業費	0	0.0	0			
歳 出 合 計	17,630,325	100.0	14,259,374	15,083,364		
目的別歳出の状況 (千円 %)			市 町 村 税 の 状 況 (千円 %)			
区 分	決 算 額	構 成 比	区 分	決 算 額	構 成 比	現 年 分 徴 収 率
議 会 費	215,637	1.2	市 町 村 民 税 個 人	2,056,426	30.9	96.7
総 務 費	2,286,164	13.0	市 町 村 民 税 法 人	590,611	8.9	99.2
民 生 費	4,788,498	27.2	固 定 資 産 税	3,054,439	46.0	96.4
衛 生 費	1,833,143	10.4	軽 自 動 車 税	103,260	1.6	96.3
労 働 費	79,407	0.5	市 町 村 た ば こ 税	331,396	5.0	100.0
農 林 水 産 業 費	183,922	1.0	鉦 産 税	106	0.0	100.0
商 工 費	612,918	3.5	特 別 土 地 保 有 税	1,076	0.0	--
土 木 費	2,887,274	16.4	小 計	6,137,314	92.4	97.0
消 防 費	777,045	4.4	法 定 外 普 通 税	0	0.0	--
教 育 費	2,185,864	12.4	目 的 税	508,078	7.6	96.6
災 害 復 旧 費	14,695	0.1	内 入 湯 税	14,243	0.2	100.0
公 債 費	1,745,248	9.9	事 業 所 税	0	0.0	--
諸 支 出 金	20,510	0.1	都 市 計 画 税	493,835	7.4	96.5
前年度繰上充用金	0	0.0	訳 水 利 地 益 税	0	0.0	--
歳 出 合 計	17,630,325	100.0	法 定 外 目 的 税	0	0.0	--
国民健康保険事業会計の状況			旧 法 に よ る 税	0	0.0	--
区 分			合 計	6,645,392	100.0	97.0
実 質 収 支 額 千円			一 般 職 員 等 (H19・4・1現在)			
普 通 会 計 繰 入 額 千円			区 分	職 員 数 (人)	給 料 月 額 (千円)	一 人 当 たり 月 額 (円)
療 養 給 付 費 負 担 金 千円			一 般 職 員	510	153,348	300,682
加 入 世 帯 数 世帯			うち技能労務職	98	24,373	248,704
被 保 険 者 数 人			うち消防職員	65	18,192	279,877
一世帯当たり保険税(料)調定額 円			教 育 公 務 員	33	11,775	356,818
一人当たり " 円			臨 時 職 員	0	0	--
被 保 険 者 一 人 当 たり 費 用 円			合 計	543	165,123	304,094
特別職等						
区 分	氏 名	任 期 満 了 年 月 日	就 任 年 数	報 酬 (給 料) 月 額	条 例 定 数	
市 長	大 野 信 彦	平 成 23 年 4 月 26 日	7 月	870,000	-	
副 市 長	竹 内 正 俊	平 成 23 年 5 月 9 日	6 月	725,000	1	

経常収支比率及び経常一般財源比率の上段()内の数値は減税補てん債及び臨時財政対策債を経常一般財源等に加えない場合のもの

平成19年度(平成18年度) 市町村台帳(決算内容)

市町村コード ふりがな 市町村名	212130 かかみがはらし 各務原市	類型 地方交付税種地 -2 -4
------------------------	---------------------------	---------------------------

人口(人%)		人口集中地区(人%)		産業構造(人%)							
国	17.10.1 12.10.1	144,174 141,765	88,815 86,816	H17 国調	第1次 第2次 第3次	1,276 25,438 44,683	1.8 35.6 62.6				
調増減率	1.7		2.3								
住本 民台 基帳	19.3.31 18.3.31	145,242 145,190		H12 国調	第1次 第2次 第3次	1,371 28,309 42,809	1.9 39.1 59.1				
調増減率	0.0										
収支 の 状 況 (千 円)	区分	平成17年度	平成18年度	区分(18年度)		指数等(千円%)					
	歳入総額	A 42,821,432	42,218,043	基準財政収入額		17,516,131					
	歳出総額	B 40,394,586	39,868,659	基準財政需要額		17,619,941					
	歳入歳出差額	A-B=C 2,426,846	2,349,384	標準収入額等		22,778,852					
	翌年度へ繰り越すべき財源	D 324,544	297,183	標準財政規模		23,465,447					
	実質収支C-D	E 2,102,302	2,052,201	財政力指数(16~18)		0.96					
	単年度収支	F 185,450	-50,101	実質収支比率		8.7					
	積立金	G 119,140	323,691	公債費比率		9.6					
	繰上償還金	H 0	0	公債費負担比率		10.8					
	積立金取りかずし額	I 0	0	実質公債費比率(16~18)		7.8					
	実質単年度収支 F+G+H-I	304,590	273,590	起債制限比率(16~18)		7.5					
	特定地域政策等の指定状況		一部事務組合加入の状況		積立現在高		財政調整基金 3,889,853				
					減債基金 5,737,691		特定目的基金 7,266,794				
					計		16,894,338				
	中部圏開発 豪雪特別 山振地域 過疎水	1 0 0 0 0	特定農村 低開発 農村工業 積雪寒冷特 辺地 公害防止	0 0 0 0 0 1	高度技術 ごみ処理 し尿処理 小学校 中学校 高等学校 伝染病	1 1 0 0 0 0 0	林野関係 火葬場 事務機械 農業共済 財産管理 常備消防	0 0 0 0 1 0	老人福祉 退職手当 収益事業 介護保険事業	0 1 0 0	地方債現在高 債務負担行為限度額 収益事業収入 土地開発基金現在高 土地開発公社土地保有高
歳入の状況(千円%)						住民1人当たり指数(円)					
区分	決算額	構成比	経常一般財源	構成比	歳入総額	290,674					
地方税	20,476,256	48.5	19,109,555	77.5	歳出総額	274,498					
地方譲与税	1,645,777	3.9	1,645,777	6.7	実質収支	14,130					
利子割交付金	81,563	0.2	81,563	0.3	地方税	140,980					
配当割交付金	80,732	0.2	80,732	0.3	地方交付税	8,929					
株式等譲渡所得割交付金	69,353	0.2	69,353	0.3	分負担金	1,586					
地方消費税交付金	1,329,327	3.1	1,329,327	5.4	地方債	26,560					
ゴルフ場利用税交付金	26,419	0.1	26,419	0.1	人件費	60,780					
特別地方消費税交付金	0	0.0	0	0.0	うち職員給	44,889					
軽油・自動車交付金	327,968	0.8	327,968	1.3	扶助費	32,817					
地方特例交付金	619,489	1.5	619,489	2.5	公債費	23,430					
地方交付税	1,296,813	3.1	686,595	2.8	物件費	41,613					
小計	25,953,697	61.5	23,976,778	97.2	維持補修費	2,304					
交通安全交付金	32,375	0.1	32,375	0.1	補助費等	8,478					
分担金・負担金	230,316	0.5	0	0.0	普通建設	72,097					
使用料	697,028	1.7	111,711	0.5	経常-財(収入)	169,816					
手数料	181,733	0.4	0	0.0	経常-財(支出)	146,157					
国庫支出金	3,918,092	9.3	0	0.0	積立金現在高	116,319					
国有提供交付金	502,220	1.2	502,220	2.0	うち財調減債	66,286					
県支出金	2,211,404	5.2	0	0.0	地方債現在高	268,508					
財産収入	337,049	0.8	40,526	0.2	債務負担行為	156,266					
寄附金	118,401	0.3	0	0.0							
繰入金	757,246	1.8	0	0.0							
繰越金	2,426,846	5.7	0	0.0							
諸収入	993,936	2.4	802	0.0							
地方債	3,857,700	9.1	0	0.0							
うち減税補てん債	217,400	0.5									
うち臨時財政対策債	1,352,400	3.2									
歳入合計	42,218,043	100.0	24,664,412	100.0	人口千人当たり職員数	6.8					
					職員平均年齢	45.2					

性 質 別 歳 出 の 状 況 (千円 %)							
区 分	決 算 額	構 成 比	充 当 一 般 財 源 等 額	経 常 経 費 充 当 一 般 財 源	経 常 収 支 比 率		
人 件 費	8,827,781	22.1	8,112,865	8,038,382	30.6		
うち職員給	6,519,697	16.4	5,823,101				
扶 助 費	4,766,440	12.0	2,154,183	2,152,649	8.2		
公 債 費	3,403,011	8.5	3,384,477	3,384,347	12.9		
内元利償還金	3,403,011	8.5	3,384,477	3,384,347	12.9		
訳一時借入金利息	0	0.0	0	0	0.0		
小 計	16,997,232	42.6	13,651,525	13,575,378	51.7		
物 件 費	6,043,916	15.2	5,214,712	4,450,169	17.0		
維 持 補 修 費	334,691	0.8	332,158	332,158	1.3		
補 助 費 等	1,231,330	3.1	1,053,859	845,832	3.2		
うち組合負担金	111,949	0.3	111,949	110,599	0.4		
積 立 金	1,098,598	2.8	1,000,000	0	0.0		
投資・出資・貸付金	406,385	1.0	1,385	0	0.0		
繰 出 金	3,285,056	8.2	3,000,974	2,024,595	7.7		
前年度繰上充用金	0	0.0	0				
投 資 的 経 費	10,471,451	26.3	4,724,399	経 常 経 費 充 当 一 般 財 源 等 計			
うち人件費	168,039	0.4	159,939	21,228,132			
内普通建設事業費	10,471,451	26.3	4,724,399	経 常 収 支 比 率	経 常 一 般 財 源 比 率		
補 助 費	2,932,806	7.4	295,119	(86.1)	(105.1)		
単 独 費	7,256,718	18.2	4,309,543	80.9	111.8		
内災害復旧事業費	0	0.0	0	歳 入 一 般 財 源 計			
訳失業対策事業費	0	0.0	0				
歳 出 合 計	39,868,659	100.0	28,979,012	31,328,396			
目的別歳出の状況 (千円 %)				市 町 村 税 の 状 況 (千円 %)			
区 分	決 算 額	構 成 比	区 分	決 算 額	構 成 比	現 年 分 徴 収 率	
議 会 費	350,985	0.9	市 町 村 民 税 個 人	6,770,444	33.1	97.7	
総 務 費	5,188,094	13.0	市 町 村 民 税 法 人	2,709,677	13.2	99.8	
民 生 費	11,343,128	28.5	固 定 資 産 税	8,688,747	42.4	98.3	
衛 生 費	3,160,752	7.9	軽 自 動 車 税	194,365	0.9	96.9	
労 働 費	360,181	0.9	市 町 村 た ば こ 税	743,149	3.6	100.0	
農 林 水 産 業 費	773,711	1.9	鉦 産 税	0	0.0	--	
商 工 費	1,396,742	3.5	特 別 土 地 保 有 税	0	0.0	--	
土 木 費	7,215,568	18.1	小 計	19,106,382	93.3	98.3	
消 防 費	2,081,154	5.2	法 定 外 普 通 税	0	0.0	--	
教 育 費	4,595,333	11.5	目 的 税	1,369,874	6.7	98.0	
災 害 復 旧 費	0	0.0	内 入 湯 税	3,173	0.0	100.0	
公 債 費	3,403,011	8.5	事 業 所 税	0	0.0	--	
諸 支 出 金	0	0.0	都 市 計 画 税	1,366,701	6.7	98.0	
前年度繰上充用金	0	0.0	訳 水 利 地 益 税	0	0.0	--	
歳 出 合 計	39,868,659	100.0	法 定 外 目 的 税	0	0.0	--	
国民健康保険事業会計の状況				旧 法 に よ る 税	0	0.0	
区 分				合 計	20,476,256	100.0	
実 質 収 支 額 千円				一 般 職 員 等 (H19・4・1現在)			
普 通 会 計 繰 入 額 千円				区 分	職 員 数 (人)	給 料 月 額 (千円)	一 人 当 た り 月 額 (円)
療 養 給 付 費 負 担 金 千円				一 般 職 員	964	343,946	356,790
加 入 世 帯 数 世帯				うち技能労務職	101	29,775	294,802
被 保 険 者 数 人				うち消防職員	178	60,730	341,180
一世帯当たり保険税(料)調定額 円				教 育 公 務 員	18	7,406	411,444
一人当たり " 円				臨 時 職 員	0	0	--
被 保 険 者 一 人 当 た り 費 用 円				合 計	982	351,352	357,792
特 別 職 等	区 分	氏 名	任 期 満 了 年 月 日	就 任 年 数	報 酬 (給 料) 月 額	条 例 定 数	
	市 長	森 真	平 成 21 年 5 月 19 日	10 年 5 月	999,000	-	
	副 市 長	五 藤 勲	平 成 21 年 7 月 23 日	2 年 4 月	834,000	1	
	収入役(経過措置)	河 田 昭 男	平 成 21 年 3 月 31 日	2 年 8 月	727,000	1	

経常収支比率及び経常一般財源比率の上段()内の数値は減税補てん債及び臨時財政対策債を経常一般財源等に加えない場合のもの

平成19年度〔平成18年度〕
市町村台帳〔決算内容〕

市町村コード ふりがな 市町村名	212148 かにし 可児市	類型 地方交付税種地 -2 -4
------------------------	----------------------	---------------------------

人口(人%)		人口集中地区(人%)		産業構造(人%)								
国	17.10.1 12.10.1	97,686 93,463	34,134 42,645	H17 国調	第1次 第2次 第3次	924 17,684 31,676	1.8 35.2 63.0					
調増減率	4.5		-20.0									
住本 民台 基帳	19.3.31 18.3.31	95,297 95,155		H12 国調	第1次 第2次 第3次	1,027 20,432 27,375	2.1 41.8 56.1					
調増減率	0.1											
収支 の 状 況 (千 円)	区分	平成17年度	平成18年度	区分(18年度)		指数等(千円%)						
	歳入総額 A	26,391,049	26,259,188	基準財政収入額		11,988,826						
	歳出総額 B	25,189,176	24,939,094	基準財政需要額		12,612,258						
	歳入歳出差額 A-B=C	1,201,873	1,320,094	標準税収入額等		15,598,690						
	翌年度へ繰り越すべき財源 D	388,520	365,032	標準財政規模		16,466,749						
	実質収支C-D E	813,353	955,062	財政力指数(16~18)		0.94						
	単年度収支 F	-317,739	141,709	実質収支比率		5.8						
	積立金 G	1,323,124	203,607	公債費比率		10.9						
	繰上償還金 H	0	0	公債費負担比率		12.3						
	積立金取りかずし額 I	668,014	0	実質公債費比率(16~18)		13.8						
	実質単年度収支 F+G+H-I	337,371	345,316	起債制限比率(16~18)		9.1						
特定地域政策等の指定状況		一部事務組合加入の状況		積現在高	財政調整基金	3,304,008						
				減債基金		824,461						
				特定目的基金		1,458,982						
				計		5,587,451						
中部圏開発 豪雪特別 山振地域 過疎水	1 0 0 0 0	特定農村 低開発 農村工業 積雪寒冷特 辺地 公害防止	0 0 1 0 1 0	高度技術 1	ごみ処理 し尿処理 小学校 中学校 高等学校 伝染病	1 1 0 1 0 0	林野関係 火葬場 事務機械 農業共済 財産管理 常備消防	0 1 0 1 1 1	老人福祉 退職手当 収益事業 介護保険事業	0 1 0 0	地方債現在高 債務負担行為限度額 収益事業収入 土地開発基金現在高 土地開発公社土地保有高	21,144,203 20,917,836 0 872,824 1,673,555
歳入の状況(千円%)						住民1人当たり指数(円)						
区分	決算額	構成比	経常一般財源	構成比	歳入総額	住民1人当たり指数(円)						
地方税	13,797,253	52.5	12,643,332	76.3	275,551	歳入総額	275,551					
地方譲与税	1,111,496	4.2	1,111,496	6.7	261,699	歳出総額	261,699					
利子割交付金	55,747	0.2	55,747	0.3	10,022	実質収支	10,022					
配当割交付金	55,177	0.2	55,177	0.3	144,782	地方税	144,782					
株式等譲渡所得割交付金	47,417	0.2	47,417	0.3	14,913	地方交付税	14,913					
地方消費税交付金	881,954	3.4	881,954	5.3	2,489	分負担金	2,489					
ゴルフ場利用税交付金	219,012	0.8	219,012	1.3	16,431	地方債	16,431					
特別地方消費税交付金	0	0.0	0	0.0	40,660	人件費	40,660					
軽油・自動車交付金	217,556	0.8	217,556	1.3	28,373	うち職員給	28,373					
地方特例交付金	400,621	1.5	400,621	2.4	30,514	扶助費	30,514					
地方交付税計	1,421,171	5.4	868,059	5.2	26,864	公債費	26,864					
交通安全交付金	19,250	0.1	19,250	0.1	43,636	物件費	43,636					
分担金・負担金	237,160	0.9	0	0.0	1,728	維持補修費	1,728					
使用料	402,983	1.5	31,285	0.2	33,647	補助費等	33,647					
手数料	203,907	0.8	0	0.0	50,765	普通建設	50,765					
国庫支出金	2,107,427	8.0	0	0.0	173,981	経常-財(収入)	173,981					
国有提供交付金	0	0.0	0	0.0	157,330	経常-財(支出)	157,330					
県支出金	1,116,502	4.3	0	0.0	58,632	積立金現在高	58,632					
財産収入	244,498	0.9	27,166	0.2	43,322	うち財調減債	43,322					
寄附金	14,889	0.1	0	0.0	221,877	地方債現在高	221,877					
繰入金	222,269	0.8	0	0.0	219,502	債務負担行為	219,502					
繰越金	1,201,873	4.6	0	0.0								
諸収入	715,226	2.7	1,787	0.0								
地方債	1,565,800	6.0	0	0.0								
うち減税補てん債	0	0.0										
うち臨時財政対策債	750,000	2.9										
歳入合計	26,259,188	100.0	16,579,859	100.0	人口千人当たり職員数	4.8						
					職員平均年齢	41.5						

性 質 別 歳 出 の 状 況 (千円 %)							
区 分	決 算 額	構 成 比	充 当 一 般 財 源 等 額	経 常 経 費 充 当 一 般 財 源	経 常 収 支 比 率		
人 件 費	3,874,776	15.5	3,525,501	3,489,518	20.1		
うち職員給	2,703,842	10.8	2,368,449				
扶 助 費	2,907,872	11.7	1,303,243	1,303,243	7.5		
公 債 費	2,560,058	10.3	2,560,058	2,560,058	14.8		
内元利償還金	2,560,058	10.3	2,560,058	2,560,058	14.8		
訳一時借入金利子	0	0.0	0	0	0.0		
小 計	9,342,706	37.5	7,388,802	7,352,819	42.4		
物 件 費	4,158,412	16.7	3,269,640	2,484,945	14.3		
維 持 補 修 費	164,643	0.7	131,518	129,076	0.7		
補 助 費 等	3,206,436	12.9	3,032,580	2,832,912	16.3		
うち組合負担金	2,260,168	9.1	2,260,088	2,215,822	12.8		
積 立 金	257,462	1.0	249,112	0	0.0		
投資・出資・貸付金	81,833	0.3	633	0	0.0		
繰 出 金	2,889,874	11.6	2,708,063	2,193,326	12.7		
前年度繰上充用金	0	0.0	0				
投 資 的 経 費	4,837,728	19.4	2,753,823	経 常 経 費 充 当 一 般 財 源 等 計			
うち人件費	122,413	0.5	117,827	14,993,078			
内普通建設事業費	4,837,728	19.4	2,753,823	経 常 収 支 比 率	経 常 一 般 財 源 比 率		
補 助 費	1,510,837	6.1	227,043	(90.4)	(100.7)		
単 独 費	3,193,182	12.8	2,462,888	86.5	105.2		
内災害復旧事業費	0	0.0	0	歳 入 一 般 財 源 計			
訳失業対策事業費	0	0.0	0				
歳 出 合 計	24,939,094	100.0	19,534,171	20,854,265			
目的別歳出の状況 (千円 %)				市 町 村 税 の 状 況 (千円 %)			
区 分	決 算 額	構 成 比	区 分	決 算 額	構 成 比	現 年 分 徴 収 率	
議 会 費	249,441	1.0	市 町 村 民 税 個 人	4,760,364	34.5	98.0	
総 務 費	3,277,384	13.1	市 町 村 民 税 法 人	1,176,534	8.5	99.7	
民 生 費	5,576,074	22.4	固 定 資 産 税	6,007,380	43.5	97.9	
衛 生 費	2,622,967	10.5	軽 自 動 車 税	154,731	1.1	97.3	
労 働 費	33,380	0.1	市 町 村 た ば こ 税	544,323	3.9	100.0	
農 林 水 産 業 費	527,886	2.1	鉦 産 税	0	0.0	--	
商 工 費	225,633	0.9	特 別 土 地 保 有 税	0	0.0	--	
土 木 費	4,671,226	18.7	小 計	12,643,332	91.6	98.2	
消 防 費	949,576	3.8	法 定 外 普 通 税	0	0.0	--	
教 育 費	4,245,469	17.0	目 的 税	1,153,921	8.4	97.9	
災 害 復 旧 費	0	0.0	内 入 湯 税	0	0.0	--	
公 債 費	2,560,058	10.3	事 業 所 税	0	0.0	--	
諸 支 出 金	0	0.0	都 市 計 画 税	1,153,921	8.4	97.9	
前年度繰上充用金	0	0.0	訳 水 利 地 益 税	0	0.0	--	
歳 出 合 計	24,939,094	100.0	法 定 外 目 的 税	0	0.0	--	
国民健康保険事業会計の状況				旧 法 に よ る 税	0	0.0	
区 分	金 額 等		合 計	13,797,253	100.0	98.1	
実 質 収 支 額	千円 267,119	一 般 職 員 等 (H19・4・1 現 在)					
普 通 会 計 繰 入 額	千円 511,415	区 分	職 員 数 (人)	給 料 月 額 (千 円)	一 人 当 た り 月 額 (円)		
療 養 給 付 費 負 担 金	千円 1,421,040	一 般 職 員	436	145,560	333,853		
加 入 世 帯 数	世帯 16,986	うち技能労務職	26	7,151	275,038		
被 保 険 者 数	人 33,330	うち消防職員	0	0	--		
一世帯当たり保険税(料)調定額	円 197,224	教 育 公 務 員	17	6,261	368,294		
一人当たり "	円 100,511	臨 時 職 員	0	0	--		
被 保 険 者 一 人 当 た り 費 用	円 149,089	合 計	453	151,821	335,146		
特 別 職 等	区 分	氏 名	任 期 満 了 年 月 日	就 任 年 数	報 酬 (給 料) 月 額	条 例 定 数	
	市 長	山 田 豊	平 成 22 年 11 月 6 日	1 3 年	920,000	-	
	副 市 長	山 田 隆 治	平 成 23 年 3 月 31 日	8 月	780,000	1	

経常収支比率及び経常一般財源比率の上段()内の数値は減税補てん債及び臨時財政対策債を経常一般財源等に加えない場合のもの

平成19年度〔平成18年度〕
市町村台帳〔決算内容〕

市町村コード ふりがな 市町村名	212156 やまがたし 山県市	類型 地方交付税種地 -2 -3
------------------------	------------------------	---------------------------

人口（人 %）		人口集中地区（人 %）		産業構造（人 %）				
国	17.10.1 12.10.1	30,316 30,951	--	H17 国調	第1次 第2次 第3次	614 6,865 8,207	3.9 43.8 52.3	
住民台帳	19.3.31 18.3.31	30,870 31,165	--	H12 国調	第1次 第2次 第3次	544 7,407 8,001	3.4 46.4 50.2	
収支の状況 （千円）	区分	平成17年度	平成18年度	区分（18年度）		指数等（千円 %）		
	歳入総額	A 15,541,624	13,078,078	基準財政収入額		3,028,724		
	歳出総額	B 14,911,029	12,331,401	基準財政需要額		6,061,868		
	歳入歳出差額	A-B=C 630,595	746,677	標準収入額等		3,884,368		
	翌年度へ繰り越すべき財源	D 22,064	31,610	標準財政規模		7,693,968		
	実質収支C-D	E 608,531	715,067	財政力指数(16~18)		0.48		
	単年度収支	F 363,600	106,536	実質収支比率		9.3		
	積立金	G 842	1,957	公債費比率		16.7		
	繰上償還金	H 0	0	公債費負担比率		17.7		
	積立金取りかずし額	I 415,719	200,000	実質公債費比率(16~18)		12.5		
	実質単年度収支 F+G+H-I	-51,277	-91,507	起債制限比率(16~18)		10.3		
	特定地域政策等の指定状況		一部事務組合加入の状況		積立現在高		財政調整基金 1,692,577	
					減債基金 1,093,486		特定目的基金 2,824,470	
					計		5,610,533	
	中部圏開発 豪雪特別 山振地域 過疎水	1 1 0 1 1 0	特定農村 低開発 農村工業 積雪寒冷特別 辺地 公害防止	1 0 1 0 1 0	高度技術 ごみ処理 し尿処理 小学校 中学校 高等学校 伝染病	0 1 0 0 0 0 0	林野関係 火葬場 事務機械 農業共済 財産管理 常備消防	0 0 0 0 1 0
歳入の状況（千円 %）				住民1人当たり指数（円）				
区分	決算額	構成比	経常一般財源	構成比	歳入総額			
地方税	2,896,410	22.1	2,896,410	37.5	423,650			
地方譲与税	446,649	3.4	446,649	5.8	399,462			
利子割交付金	13,537	0.1	13,537	0.2	23,164			
配当割交付金	13,400	0.1	13,400	0.2	93,826			
株式等譲渡所得割交付金	11,462	0.1	11,462	0.1	137,863			
地方消費税交付金	270,331	2.1	270,331	3.5	1,069			
ゴルフ場利用税交付金	46,672	0.4	46,672	0.6	64,574			
特別地方消費税交付金	0	0.0	0	0.0	97,150			
軽油・自動車交付金	121,562	0.9	121,562	1.6	67,418			
地方特例交付金	78,657	0.6	78,657	1.0	31,188			
地方交付税計	4,255,816	32.5	3,809,600	49.3	56,176			
交通安全交付金	4,821	0.0	4,821	0.1	53,233			
分担金・負担金	33,007	0.3	0	0.0	4,048			
使用料	302,178	2.3	10,812	0.1	30,911			
手数料	94,274	0.7	0	0.0	76,582			
国庫支出金	472,893	3.6	0	0.0	250,314			
国有提供交付金	0	0.0	0	0.0	244,278			
県支出金	594,276	4.5	0	0.0	181,747			
財産収入	19,894	0.2	3,284	0.0	90,251			
寄附金	2,784	0.0	0	0.0	747,682			
繰入金	460,319	3.5	0	0.0	170,766			
繰越金	630,595	4.8	0	0.0				
諸収入	315,141	2.4	0	0.0				
地方債	1,993,400	15.2	0	0.0				
うち減税補てん債	27,700	0.2						
うち臨時財政対策債	483,700	3.7						
歳入合計	13,078,078	100.0	7,727,197	100.0	歳入総額			
					歳出総額			
					実質収支			
					地方税			
					地方交付税			
					分負担金			
					地方債			
					人件費			
					うち職員給			
					扶助費			
					公債費			
					物件費			
					維持補修費			
					補助費等			
					普通建設			
					経常-財(収入)			
					経常-財(支出)			
					積立金現在高			
					うち財調減債			
					地方債現在高			
					債務負担行為			
					人口千人当たり職員数		12.1	
					職員平均年齢		42.9	

平成19年度〔平成18年度〕
市町村台帳〔決算内容〕

市町村コード ふりがな 市町村名	212164 みずほし 瑞穂市	類型 地方交付税種地 -2 -5
------------------------	-----------------------	---------------------------

人口(人%)		人口集中地区(人%)		産業構造(人%)							
国	17.10.1 12.10.1	50,009 46,571	16,245 16,254	H17 国調	第1次 第2次 第3次	789 8,120 15,667	3.2 33.0 63.7				
調増減率	7.4		-0.1								
住本 民台 基帳	19.3.31 18.3.31	47,929 47,704		H12 国調	第1次 第2次 第3次	811 8,879 14,006	3.4 37.5 59.1				
調増減率	0.5										
収支 の 状 況 (千 円)	区分	平成17年度	平成18年度	区分(18年度)		指数等(千円%)					
	歳入総額	A 13,070,657	14,440,110	基準財政収入額		5,723,759					
	歳出総額	B 12,387,390	13,329,668	基準財政需要額		6,251,723					
	歳入歳出差額	A-B=C 683,267	1,110,442	標準税収入額等		7,430,548					
	翌年度へ繰り越すべき財源	D 27,804	68,829	標準財政規模		8,436,154					
	実質収支C-D	E 655,463	1,041,613	財政力指数(16~18)		0.90					
	単年度収支	F -568,990	386,150	実質収支比率		12.3					
	積立金	G 1,633	4,595	公債費比率		3.7					
	繰上償還金	H 0	456,572	公債費負担比率		10.4					
	積立金取りくずし額	I 0	6,000	実質公債費比率(16~18)		3.7					
	実質単年度収支 F+G+H-I	-567,357	841,317	起債制限比率(16~18)		2.5					
	特定地域政策等の指定状況		一部事務組合加入の状況		積立現在高	財政調整基金	2,545,759				
					減債基金	特定目的基金	1,523,800				
					計		4,781,483				
	中部圏開発 豪雪特別 山振地域 過疎水	1 0 0 0 0	特定農村 低開発 農村工業 積雪寒冷特 辺地 公害防止	1 0 1 0 0 0	高度技術 ごみ処理 し尿処理 小学校 中学校 高等学校 伝染病	1 1 0 0 0 0 0	林野関係 火葬場 事務機械 農業共済 財産管理 常備消防	0 0 0 0 1 1	老人福祉 退職手当 収益事業 介護保険事業	1 1 0 1	地方債現在高 債務負担行為限度額 収益事業収入 土地開発基金現在高 土地開発公社土地保有高
歳入の状況(千円%)						住民1人当たり指数(円)					
区分	決算額	構成比	経常一般財源	構成比	歳入総額	301,281					
地方税	6,030,936	41.8	6,030,936	71.3	歳出総額	278,113					
地方譲与税	592,353	4.1	592,353	7.0	実質収支	21,732					
利子割交付金	25,312	0.2	25,312	0.3	地方税	125,831					
配当割交付金	25,053	0.2	25,053	0.3	地方交付税	28,263					
株式等譲渡所得割交付金	21,526	0.1	21,526	0.3	分負担金	1,542					
地方消費税交付金	428,032	3.0	428,032	5.1	地方債	47,848					
ゴルフ場利用税交付金	0	0.0	0	0.0	人件費	50,358					
特別地方消費税交付金	0	0.0	0	0.0	うち職員給	33,669					
軽油・自動車交付金	134,734	0.9	134,734	1.6	扶助費	29,240					
地方特例交付金	177,203	1.2	177,203	2.1	公債費	22,360					
地方交付税	1,354,628	9.4	1,005,606	11.9	物件費	47,281					
小計	8,789,777	60.9	8,440,755	99.8	維持補修費	4,426					
交通安全交付金	11,734	0.1	11,734	0.1	補助費等	34,378					
分担金・負担金	73,884	0.5	0	0.0	普通建設	63,307					
使用料	332,039	2.3	0	0.0	経常-財(収入)	176,383					
手数料	100,977	0.7	0	0.0	経常-財(支出)	147,442					
国庫支出金	980,440	6.8	0	0.0	積立金現在高	184,670					
国有提供交付金	0	0.0	0	0.0	うち財調減債	84,908					
県支出金	615,009	4.3	0	0.0	地方債現在高	232,138					
財産収入	29,007	0.2	27	0.0	債務負担行為	25,047					
寄附金	11,272	0.1	0	0.0							
繰入金	62,519	0.4	0	0.0							
繰越金	683,267	4.7	0	0.0							
諸収入	456,885	3.2	1,352	0.0							
地方債	2,293,300	15.9	0	0.0							
うち減税補てん債	0	0.0									
うち臨時財政対策債	571,000	4.0									
歳入合計	14,440,110	100.0	8,453,868	100.0	人口千人当たり職員数	7.2					
					職員平均年齢	40.1					

性 質 別 歳 出 の 状 況 (千円 %)						
区 分	決 算 額	構 成 比	充 当 一 般 財 源 等 額	経 常 経 費 充 当 一 般 財 源	経 常 収 支 比 率	
人 件 費	2,413,624	18.1	2,138,726	2,129,677	23.6	
うち職員給	1,613,726	12.1	1,392,161			
扶 助 費	1,401,424	10.5	636,570	636,477	7.1	
公 債 費	1,071,674	8.0	1,063,031	606,459	6.7	
内元利償還金	1,071,674	8.0	1,063,031	606,459	6.7	
訳一時借入金利子	0	0.0	0	0	0.0	
小 計	4,886,722	36.7	3,838,327	3,372,613	37.4	
物 件 費	2,266,130	17.0	1,606,392	1,556,837	17.3	
維 持 補 修 費	212,130	1.6	209,820	209,820	2.3	
補 助 費 等	1,647,703	12.4	1,436,752	1,283,405	14.2	
うち組合負担金	704,621	5.3	630,798	530,823	5.9	
積 立 金	340,083	2.6	326,000	0	0.0	
投資・出資・貸付金	80,135	0.6	80,135	30,135	0.3	
繰 出 金	862,506	6.5	742,304	613,923	6.8	
前年度繰上充用金	0	0.0	0			
投 資 的 経 費	3,034,259	22.8	860,280		経常経費充当一般財源等計	
うち人件費	47,635	0.4	47,635		7,066,733	
内普通建設事業費	3,034,259	22.8	860,280		経常収支比率	経常一般財源比率
補 助 費	754,128	5.7	42,060		(83.6)	(100.2)
単 独 費	2,039,877	15.3	804,966		78.3	107.0
内災害復旧事業費	0	0.0	0		歳入一般財源計	
訳失業対策事業費	0	0.0	0			
歳 出 合 計	13,329,668	100.0	9,100,010	10,210,452		
目的別歳出の状況 (千円 %)			市 町 村 税 の 状 況 (千円 %)			
区 分	決 算 額	構 成 比	区 分	決 算 額	構 成 比	現 年 分 徴 収 率
議 会 費	135,587	1.0	市 町 村 民 税 個 人	2,130,198	35.3	98.0
総 務 費	1,696,702	12.7	市 町 村 民 税 法 人	471,944	7.8	99.8
民 生 費	4,017,491	30.1	固 定 資 産 税	3,075,855	51.0	99.1
衛 生 費	1,450,392	10.9	軽 自 動 車 税	68,536	1.1	96.6
労 働 費	10,060	0.1	市 町 村 た ば こ 税	284,403	4.7	100.0
農 林 水 産 業 費	149,114	1.1	鉦 産 税	0	0.0	--
商 工 費	35,510	0.3	特 別 土 地 保 有 税	0	0.0	--
土 木 費	1,395,730	10.5	小 計	6,030,936	100.0	98.8
消 防 費	767,051	5.8	法 定 外 普 通 税	0	0.0	--
教 育 費	2,600,357	19.5	目 的 税	0	0.0	--
災 害 復 旧 費	0	0.0	内 入 湯 税	0	0.0	--
公 債 費	1,071,674	8.0	事 業 所 税	0	0.0	--
諸 支 出 金	0	0.0	都 市 計 画 税	0	0.0	--
前年度繰上充用金	0	0.0	訳 水 利 地 益 税	0	0.0	--
歳 出 合 計	13,329,668	100.0	法 定 外 目 的 税	0	0.0	--
国民健康保険事業会計の状況			旧 法 に よ る 税	0	0.0	--
区 分	金 額 等		合 計	6,030,936	100.0	98.8
実 質 収 支 額	千円 268,313	一 般 職 員 等 (H19・4・1現在)				
普 通 会 計 繰 入 額	千円 253,277	区 分	職 員 数 (人)	給 料 月 額 (千 円)	一 人 当 た り 月 額 (円)	
療 養 給 付 費 負 担 金	千円 762,488	一 般 職 員	333	91,419	274,532	
加 入 世 帯 数	世帯 7,689	うち技能労務職	30	6,577	219,233	
被 保 険 者 数	人 15,288	うち消防職員	0	0	--	
一世帯当たり保険税(料)調定額	円 198,581	教 育 公 務 員	13	4,084	314,154	
一人当たり "	円 99,875	臨 時 職 員	0	0	--	
被 保 険 者 一 人 当 た り 費 用	円 157,620	合 計	346	95,503	276,020	
特 別 職 等	区 分	氏 名	任 期 満 了 年 月 日	就 任 年 数	報 酬 (給 料) 月 額	条 例 定 数
	市 長	堀 孝 正	平 成 23 年 5 月 31 日	6 月	840,000	-
	副 市 長	(空 席)			720,000	1

経常収支比率及び経常一般財源比率の上段()内の数値は減税補てん債及び臨時財政対策債を経常一般財源等に加えない場合のもの

性 質 別 歳 出 の 状 況 (千円 %)						
区 分	決 算 額	構 成 比	充 当 一 般 財 源 等 額	経 常 経 費 充 当 一 般 財 源	経 常 収 支 比 率	
人 件 費	2,779,991	13.8	2,617,364	2,614,837	24.1	
うち職員給	1,927,982	9.6	1,791,899			
扶 助 費	934,591	4.7	433,011	431,536	4.0	
公 債 費	2,574,676	12.8	2,409,925	2,409,925	22.2	
内元利償還金	2,574,676	12.8	2,409,925	2,409,925	22.2	
訳一時借入金利子	0	0.0	0	0	0.0	
小 計	6,289,258	31.3	5,460,300	5,456,298	50.3	
物 件 費	2,449,230	12.2	1,672,619	1,333,971	12.3	
維 持 補 修 費	303,258	1.5	226,381	221,004	2.0	
補 助 費 等	1,271,442	6.3	906,196	680,884	6.3	
うち組合負担金	123,058	0.6	123,058	122,224	1.1	
積 立 金	2,471,867	12.3	664,116	0	0.0	
投資・出資・貸付金	115,076	0.6	76	0	0.0	
繰 出 金	1,908,688	9.5	1,820,259	1,231,608	11.3	
前年度繰上充用金	0	0.0	0			
投 資 的 経 費	5,278,545	26.3	1,521,896		経常経費充当一般財源等計	
うち人件費	139,665	0.7	81,984		8,923,765	
内普通建設事業費	4,190,759	20.9	1,389,997		経常収支比率	経常一般財源比率
補 助 費	1,986,103	9.9	127,931		(86.9)	(103.6)
単 独	2,136,581	10.6	1,248,151		82.2	109.5
災害復旧事業費	1,087,786	5.4	131,899		歳入一般財源計	
訳失業対策事業費	0	0.0	0			
歳 出 合 計	20,087,364	100.0	12,271,843	13,788,869		
目的別歳出の状況 (千円 %)			市 町 村 税 の 状 況 (千円 %)			
区 分	決 算 額	構 成 比	区 分	決 算 額	構 成 比	現 年 分 徴 収 率
議 会 費	163,479	0.8	市 町 村 民 税 個 人	918,303	26.4	99.3
総 務 費	4,696,624	23.4	市 町 村 民 税 法 人	249,299	7.2	99.9
民 生 費	2,804,808	14.0	固 定 資 産 税	2,053,448	59.1	99.3
衛 生 費	1,417,649	7.1	軽 自 動 車 税	63,056	1.8	99.2
労 働 費	15,500	0.1	市 町 村 た ば こ 税	160,080	4.6	100.0
農 林 水 産 業 費	1,580,997	7.9	鉦 産 税	0	0.0	--
商 工 費	984,534	4.9	特 別 土 地 保 有 税	10	0.0	--
土 木 費	2,680,041	13.3	小 計	3,444,196	99.2	99.4
消 防 費	617,673	3.1	法 定 外 普 通 税	0	0.0	--
教 育 費	1,463,597	7.3	目 的 税	29,184	0.8	100.0
災 害 復 旧 費	1,087,786	5.4	内 入 湯 税	29,184	0.8	100.0
公 債 費	2,574,676	12.8	事 業 所 税	0	0.0	--
諸 支 出 金	0	0.0	都 市 計 画 税	0	0.0	--
前年度繰上充用金	0	0.0	訳 水 利 地 益 税	0	0.0	--
歳 出 合 計	20,087,364	100.0	法 定 外 目 的 税	0	0.0	--
国民健康保険事業会計の状況			旧 法 に よ る 税	0	0.0	--
区 分	金 額 等		合 計	3,473,380	100.0	99.4
実 質 収 支 額	千円 555,320	一 般 職 員 等 (H19・4・1 現 在)				
普 通 会 計 繰 入 額	千円 131,462	区 分	職 員 数 (人)	給 料 月 額 (千 円)	一 人 当 た り 月 額 (円)	
療 養 給 付 費 負 担 金	千円 413,714	一 般 職 員	363	104,975	289,187	
加 入 世 帯 数	世帯 6,055	うち技能労務職	33	8,332	252,485	
被 保 険 者 数	人 11,613	うち消防職員	75	19,254	256,720	
一世帯当たり保険税(料)調定額	円 142,327	教 育 公 務 員	0	0	--	
一人当たり "	円 74,209	臨 時 職 員	0	0	--	
被 保 険 者 一 人 当 た り 費 用	円 151,113	合 計	363	104,975	289,187	
区 分	氏 名	任 期 満 了 年 月 日	就 任 年 数	報 酬 (給 料) 月 額	条 例 定 数	
特 別 職 等	市 長	船 坂 勝 美	平 成 20 年 3 月 6 日	3 年 9 月	830,000	-
	副 市 長	溝 口 豊	平 成 22 年 3 月 31 日	1 年 8 月	680,000	1

経常収支比率及び経常一般財源比率の上段()内の数値は減税補てん債及び臨時財政対策債を経常一般財源等に加えない場合のもの

平成19年度〔平成18年度〕
市町村台帳〔決算内容〕

市町村コード ふりがな 市町村名	212181 もとすし 本巣市	類型 地方交付税種地 -1 -3
------------------------	-----------------------	---------------------------

人口(人%)		人口集中地区(人%)		産業構造(人%)				
国	17.10.1 12.10.1	34,603 33,900	--	H17 国調	第1次 第2次 第3次	1,696 6,017 10,208	9.5 33.6 57.0	
住民台帳 基帳	19.3.31 18.3.31	35,278 35,133	--	H12 国調	第1次 第2次 第3次	1,825 6,762 9,377	10.2 37.6 52.2	
収支の状況 (千円)	区分	平成17年度	平成18年度	区分(18年度)		指数等(千円%)		
	歳入総額	A 15,851,049	15,492,376	基準財政収入額		4,946,872		
	歳出総額	B 15,031,983	14,611,911	基準財政需要額		6,585,428		
	歳入歳出差額	A-B=C 819,066	880,465	標準収入額等		6,411,292		
	翌年度へ繰り越すべき財源	D 329,987	68,479	標準財政規模		9,222,433		
	実質収支C-D	E 489,079	811,986	財政力指数(16~18)		0.75		
	単年度収支	F -49,260	322,907	実質収支比率		8.8		
	積立金	G 10,000	260,000	公債費比率		10.4		
	繰上償還金	H 0	0	公債費負担比率		12.6		
	積立金取りかずし額	I 240,000	0	実質公債費比率(16~18)		11.4		
実質単年度収支 F+G+H-I	-279,260	582,907	起債制限比率(16~18)		8.6			
特定地域政策等の指定状況		一部事務組合加入の状況		積立現在高		財政調整基金 3,348,430		
				減債基金 215,837		特定目的基金 2,701,671		
				計		6,265,938		
中部圏開発 豪雪特別 山振地域 過疎水	1 1 0 1 0 0	特定農村 低開発 農村工業 積雪寒冷 辺地 公害防止	1 0 1 1 1 0	高度技術 ごみ処理 し尿処理 小学校 中学校 高等学校 伝染病	1 1 0 0 0 0 0	林野関係 火葬場 事務機械 農業共済 財産管理 常備消防	0 0 0 0 1 1	老人福祉 退職手当 収益事業 介護保険事業
歳入の状況(千円%)				住民1人当たり指数(円)				
区分	決算額	構成比	経常一般財源	構成比	歳入総額 439,151			
地方税	5,583,044	36.0	5,583,044	58.1	歳出総額 414,193			
地方譲与税	531,484	3.4	531,484	5.5	実質収支 23,017			
利子割交付金	16,389	0.1	16,389	0.2	地方税 158,259			
配当割交付金	16,224	0.1	16,224	0.2	地方交付税 90,004			
株式等譲渡所得割交付金	13,893	0.1	13,893	0.1	分負担金 840			
地方消費税交付金	319,420	2.1	319,420	3.3	地方債 36,045			
ゴルフ場利用税交付金	23,627	0.2	23,627	0.2	人件費 74,793			
特別地方消費税交付金	0	0.0	0	0.0	うち職員給 47,694			
軽油・自動車交付金	155,303	1.0	155,303	1.6	扶助費 28,410			
地方特例交付金	107,227	0.7	107,227	1.1	公債費 42,771			
地方交付税	3,175,153	20.5	2,811,141	29.3	物件費 70,012			
小計	9,941,764	64.2	9,577,752	99.7	維持補修費 3,207			
交通安全交付金	7,626	0.0	7,626	0.1	補助費等 47,185			
分担金・負担金	29,628	0.2	0	0.0	普通建設 91,974			
使用料	216,928	1.4	18,437	0.2	経常-財(収入) 272,340			
手数料	75,019	0.5	0	0.0	経常-財(支出) 247,428			
国庫支出金	1,402,440	9.1	0	0.0	積立金現在高 177,616			
国有提供交付金	0	0.0	0	0.0	うち財調減債 101,034			
県支出金	858,807	5.5	0	0.0	地方債現在高 339,657			
財産収入	26,773	0.2	3,793	0.0	債務負担行為 76,223			
寄附金	8,881	0.1	0	0.0				
繰入金	45,000	0.3	0	0.0				
繰越金	819,066	5.3	0	0.0				
諸収入	788,844	5.1	0	0.0				
地方債	1,271,600	8.2	0	0.0				
うち減税補てん債	38,200	0.2						
うち臨時財政対策債	616,400	4.0						
歳入合計	15,492,376	100.0	9,607,608	100.0	人口千人当たり職員数 9.0			
					職員平均年齢 43.6			

性 質 別 歳 出 の 状 況 (千円 %)							
区 分	決 算 額	構 成 比	充 当 一 般 財 源 等 額	経 常 経 費 充 当 一 般 財 源	経 常 収 支 比 率		
人 件 費	2,638,543	18.1	2,416,468	2,394,747	23.3		
うち職員給	1,682,546	11.5	1,523,089				
扶 助 費	1,002,261	6.9	476,012	476,012	4.6		
公 債 費	1,508,865	10.3	1,480,113	1,480,113	14.4		
内元利償還金	1,508,865	10.3	1,480,113	1,480,113	14.4		
訳一時借入金利息	0	0.0	0	0	0.0		
小 計	5,149,669	35.2	4,372,593	4,350,872	42.4		
物 件 費	2,469,873	16.9	2,002,026	1,827,531	17.8		
維持補修費	113,151	0.8	108,174	108,174	1.1		
補助費等	1,664,587	11.4	1,602,483	1,434,209	14.0		
うち組合負担金	826,423	5.7	816,269	747,644	7.3		
積立金	421,200	2.9	414,136	0	0.0		
投資・出資・貸付金	72,103	0.5	20,103	0	0.0		
繰出金	1,432,778	9.8	1,358,897	1,007,962	9.8		
前年度繰上充用金	0	0.0	0				
投資的経費	3,288,550	22.5	1,012,939		経常経費充当一般財源等計		
うち人件費	62,640	0.4	62,109		8,728,748		
内普通建設事業費	3,244,643	22.2	993,082		経常収支比率	経常一般財源比率	
補 助 費	690,892	4.7	39,177		(90.9)	(104.2)	
単 独 費	2,482,018	17.0	892,672		85.1	111.3	
災害復旧事業費	43,907	0.3	19,857		歳入一般財源計		
訳失業対策事業費	0	0.0	0				
歳 出 合 計	14,611,911	100.0	10,891,351		11,771,816		
目的別歳出の状況 (千円 %)				市町村税の状況 (千円 %)			
区 分	決 算 額	構 成 比	区 分	決 算 額	構 成 比	現 年 分 徴 収 率	
議 会 費	144,030	1.0	市町村民税 個人	1,296,352	23.2	98.1	
総 務 費	1,952,167	13.4	市町村民税 法人	374,014	6.7	99.6	
民 生 費	3,036,772	20.8	固定資産税	3,598,454	64.5	98.9	
衛 生 費	1,410,070	9.7	軽自動車税	63,896	1.1	97.8	
労 働 費	7,259	0.0	市町村たばこ税	214,875	3.8	100.0	
農 林 水 産 業 費	662,665	4.5	鉦 産 税	0	0.0	--	
商 工 費	301,285	2.1	特別土地保有税	1,239	0.0	--	
土 木 費	2,545,147	17.4	小 計	5,548,830	99.4	98.8	
消 防 費	1,013,755	6.9	法定外普通税	0	0.0	--	
教 育 費	1,985,989	13.6	目 的 税	34,214	0.6	100.0	
災 害 復 旧 費	43,907	0.3	内入湯税	34,214	0.6	100.0	
公 債 費	1,508,865	10.3	事業所税	0	0.0	--	
諸 支 出 金	0	0.0	都市計画税	0	0.0	--	
前年度繰上充用金	0	0.0	水利地益税	0	0.0	--	
歳 出 合 計	14,611,911	100.0	法定外目的税	0	0.0	--	
国民健康保険事業会計の状況				旧法による税	0	0.0	--
区 分				合 計	5,583,044	100.0	98.8
実 質 収 支 額 千円				一 般 職 員 等 (H19・4・1現在)			
普通会計繰入額 千円				区 分	職 員 数 (人)	給 料 月 額 (千円)	一 人 当 たり 月 額 (円)
療養給付費負担金 千円				一 般 職 員	298	88,986	298,611
加入世帯数 世帯				うち技能労務職	36	8,016	222,667
被保険者数 人				うち消防職員	0	0	--
一世帯当たり保険税(料)調定額 円				教 育 公 務 員	19	5,692	299,579
一人当たり " 円				臨 時 職 員	0	0	--
被保険者一人当たり費用 円				合 計	317	94,678	298,669
特 別 職 等	区 分	氏 名	任 期 満 了 年 月 日	就 任 年 数	報 酬 (給 料) 月 額	条 例 定 数	
	市長	内藤 正行	平成20年3月6日	3年8月	830,000	-	
	副市長	高木 巧	平成20年3月31日	3年8月	650,000	1	
	収入役(経過措置)	守屋 太郎	平成20年3月31日	3年8月	620,000	1	

経常収支比率及び経常一般財源比率の上段()内の数値は減税補てん債及び臨時財政対策債を経常一般財源等に加えない場合のもの

平成19年度(平成18年度) 市町村台帳(決算内容)

市町村コード ふりがな 市町村名	212199 ぐじょうし 郡上市	類型 地方交付税種地 -1
------------------------	------------------------	---------------------

人口(人%)		人口集中地区(人%)		産業構造(人%)			
国	17.10.1 12.10.1	47,495 49,377		H17 国調	第1次 第2次 第3次	1,383 8,603 13,116	6.0 37.2 56.8
調増減率	-3.8	--	5,057				
住本 民台 基帳	19.3.31 18.3.31	48,418 48,945		H12 国調	第1次 第2次 第3次	1,495 9,963 12,624	6.2 41.4 52.4
調増減率	-1.1						
収支 の 状 況 (千 円)	区分	平成17年度	平成18年度	区分(18年度)		指数等(千円%)	
	歳入総額	A 33,607,474	30,049,959	基準財政収入額		5,124,302	
	歳出総額	B 32,459,780	28,885,626	基準財政需要額		14,104,297	
	歳入歳出差額	A-B=C 1,147,694	1,164,333	標準収入額等		6,582,455	
	翌年度へ繰り越すべき財源	D 97,377	81,594	標準財政規模		17,950,144	
	実質収支C-D	E 1,050,317	1,082,739	財政力指数(16~18)		0.36	
	単年度収支	F 39,480	32,422	実質収支比率		6.0	
	積立金	G 2,334	4,003	公債費比率		23.1	
	繰上償還金	H 82,779	0	公債費負担比率		26.6	
	積立金取りかずし額	I 0	0	実質公債費比率(16~18)		18.0	
実質単年度収支 F+G+H-I	124,593	36,425	起債制限比率(16~18)		12.7		
特定地域政策等の指定状況		一部事務組合加入の状況		積立現在高		財政調整基金	
						2,872,771	
						減債基金	
						1,238,727	
						特定目的基金	
						4,156,896	
						計	
						8,268,394	
						地方債現在高	
						54,054,919	
						債務負担行為限度額	
						1,015,233	
						収益事業収入	
						0	
						土地開発基金現在高	
						1,060,980	
						土地開発公社土地保有高	
						561,394	
歳入の状況(千円%)				住民1人当たり指数(円)			
区分	決算額	構成比	経常一般財源	構成比	歳入総額		
地方税	4,885,538	16.3	4,885,538	27.3	620,636		
地方譲与税	720,664	2.4	720,664	4.0	596,589		
利子割交付金	18,142	0.1	18,142	0.1	22,362		
配当割交付金	17,960	0.1	17,960	0.1	100,903		
株式等譲渡所得割交付金	15,288	0.1	15,288	0.1	254,016		
地方消費税交付金	474,143	1.6	474,143	2.7	3,275		
ゴルフ場利用税交付金	28,528	0.1	28,528	0.2	95,619		
特別地方消費税交付金	0	0.0	0	0.0	103,917		
軽油・自動車交付金	204,519	0.7	204,519	1.1	75,260		
地方特例交付金	125,584	0.4	125,584	0.7	36,257		
地方交付税計	12,298,950	40.9	11,367,689	63.6	120,263		
交通安全交付金	9,802	0.0	9,802	0.1	81,089		
分担金・負担金	158,576	0.5	0	0.0	4,043		
使用料	536,184	1.8	11,968	0.1	35,924		
手数料	214,198	0.7	0	0.0	121,131		
国庫支出金	1,440,544	4.8	0	0.0	369,386		
国有提供交付金	0	0.0	0	0.0	350,659		
県支出金	1,884,893	6.3	0	0.0	170,771		
財産収入	342,638	1.1	0	0.0	84,917		
寄附金	10,622	0.0	0	0.0	1,116,422		
繰入金	60,356	0.2	0	0.0	20,968		
繰越金	1,147,694	3.8	0	0.0			
諸収入	825,436	2.7	5,091	0.0			
地方債	4,629,700	15.4	0	0.0			
うち減税補てん債	45,800	0.2					
うち臨時財政対策債	947,600	3.2					
歳入合計	30,049,959	100.0	17,884,916	100.0	歳入総額		
					620,636		
					歳出総額		
					596,589		
					実質収支		
					22,362		
					地方税		
					100,903		
					地方交付税		
					254,016		
					分負担金		
					3,275		
					地方債		
					95,619		
					人件費		
					103,917		
					うち職員給		
					75,260		
					扶助費		
					36,257		
					公債費		
					120,263		
					物件費		
					81,089		
					維持補修費		
					4,043		
					補助費等		
					35,924		
					普通建設		
					121,131		
					経常-財(収入)		
					369,386		
					経常-財(支出)		
					350,659		
					積立金現在高		
					170,771		
					うち財調減債		
					84,917		
					地方債現在高		
					1,116,422		
					債務負担行為		
					20,968		
					人口千人当たり職員数		13.8
					職員平均年齢		43.2

性 質 別 歳 出 の 状 況 (千円 %)						
区 分	決 算 額	構 成 比	充 当 一 般 財 源 等 額	経 常 経 費 充 当 一 般 財 源	経 常 収 支 比 率	
人 件 費	5,031,460	17.4	4,870,681	4,868,475	25.8	
うち職員給	3,643,930	12.6	3,491,024			
扶 助 費	1,755,511	6.1	726,030	724,725	3.8	
公 債 費	5,822,891	20.2	5,706,944	5,706,944	30.2	
内元利償還金	5,822,445	20.2	5,706,498	5,706,498	30.2	
訳一時借入金利子	446	0.0	446	446	0.0	
小 計	12,609,862	43.7	11,303,655	11,300,144	59.9	
物 件 費	3,926,168	13.6	2,642,828	2,551,939	13.5	
維 持 補 修 費	195,737	0.7	176,487	176,487	0.9	
補 助 費 等	1,739,390	6.0	1,378,752	1,022,465	5.4	
うち組合負担金	1,424	0.0	864	434	0.0	
積 立 金	636,864	2.2	622,969	0	0.0	
投資・出資・貸付金	278,468	1.0	154,670	0	0.0	
繰 出 金	3,287,095	11.4	3,117,329	1,927,158	10.2	
前年度繰上充用金	0	0.0	0			
投 資 的 経 費	6,212,042	21.5	898,412		経常経費充当一般財源等計	
うち人件費	29,244	0.1	7,231		16,978,193	
内普通建設事業費	5,864,908	20.3	885,636		経常収支比率	経常一般財源比率
補 助 費	2,254,939	7.8	275,807		(94.9)	(99.6)
単 独 費	3,283,003	11.4	585,857		89.9	105.2
災害復旧事業費	347,134	1.2	12,776		歳入一般財源計	
訳失業対策事業費	0	0.0	0			
歳 出 合 計	28,885,626	100.0	20,295,102		21,459,335	
目的別歳出の状況 (千円 %)			市 町 村 税 の 状 況 (千円 %)			
区 分	決 算 額	構 成 比	区 分	決 算 額	構 成 比	現 年 分 徴 収 率
議 会 費	187,240	0.6	市 町 村 民 税 個 人	1,334,880	27.3	98.4
総 務 費	3,520,680	12.2	市 町 村 民 税 法 人	403,892	8.3	99.4
民 生 費	4,265,470	14.8	固 定 資 産 税	2,706,912	55.4	97.9
衛 生 費	2,904,606	10.1	軽 自 動 車 税	99,538	2.0	98.6
労 働 費	0	0.0	市 町 村 た ば こ 税	287,592	5.9	100.0
農 林 水 産 業 費	3,197,646	11.1	鉦 産 税	0	0.0	--
商 工 費	780,840	2.7	特 別 土 地 保 有 税	0	0.0	--
土 木 費	4,050,061	14.0	小 計	4,832,814	98.9	98.3
消 防 費	989,587	3.4	法 定 外 普 通 税	0	0.0	--
教 育 費	2,816,173	9.7	目 的 税	52,724	1.1	100.0
災 害 復 旧 費	347,134	1.2	内 入 湯 税	52,724	1.1	100.0
公 債 費	5,822,891	20.2	事 業 所 税	0	0.0	--
諸 支 出 金	3,298	0.0	都 市 計 画 税	0	0.0	--
前年度繰上充用金	0	0.0	訳 水 利 地 益 税	0	0.0	--
歳 出 合 計	28,885,626	100.0	法 定 外 目 的 税	0	0.0	--
国民健康保険事業会計の状況			旧 法 に よ る 税	0	0.0	--
区 分	金 額 等		合 計	4,885,538	100.0	98.4
実 質 収 支 額	千円 310,414		一 般 職 員 等 (H19・4・1 現 在)			
普 通 会 計 繰 入 額	千円 316,390		区 分	職 員 数 (人)	給 料 月 額 (千 円)	一 人 当 たり 月 額 (円)
療 養 給 付 費 負 担 金	千円 1,084,432		一 般 職 員	654	199,739	305,411
加 入 世 帯 数	世帯 9,388		うち技能労務職	44	11,525	261,932
被 保 険 者 数	人 20,541		うち消防職員	80	23,883	298,538
一世帯当たり保険税(料)調定額	円 178,828		教 育 公 務 員	12	3,666	305,500
一人当たり "	円 81,731		臨 時 職 員	0	0	--
被保険者一人当たり費用	円 143,560		合 計	666	203,405	305,413
区 分	氏 名	任 期 満 了 年 月 日	就 任 年 数	報 酬 (給 料) 月 額	条 例 定 数	
特 別 職 等	市 長 裕 孝 司	平 成 20 年 4 月 10 日	3 年 7 月	715,000	-	
	副 市 長 森 弘 彦	平 成 21 年 3 月 31 日	3 年 6 月	587,000	1	

経常収支比率及び経常一般財源比率の上段()内の数値は減税補てん債及び臨時財政対策債を経常一般財源等に加えない場合のもの

平成19年度〔平成18年度〕
市町村台帳〔決算内容〕

市町村コード ふりがな 市町村名	212202 げろし 下呂市	類型 地方交付税種地 -1 -2
------------------------	----------------------	---------------------------

人口(人%)		人口集中地区(人%)		産業構造(人%)			
国	17.10.1 12.10.1	38,494		H17 国調	第1次 第2次 第3次	1,116 6,340 12,269	5.7 32.1 62.2
調増減率	-4.0	--					
住本 民台 基帳	19.3.31 18.3.31	38,227 38,784		H12 国調	第1次 第2次 第3次	1,033 7,349 12,508	4.9 35.2 59.9
調増減率	-1.4						
収支 の 状 況 (千 円)	区分	平成17年度	平成18年度	区分(18年度)		指数等(千円%)	
	歳入総額 A	21,926,558	23,502,005	基準財政収入額		4,375,386	
歳出総額 B	20,940,901	22,567,241	基準財政需要額		9,923,762		
歳入歳出差額 A-B=C	985,657	934,764	標準収入額等		5,644,665		
翌年度へ繰り越すべき財源 D	56,640	55,075	標準財政規模		12,774,968		
実質収支C-D E	929,017	879,689	財政力指数(16~18)		0.44		
単年度収支 F	50,924	-49,328	実質収支比率		6.9		
積立金 G	442,326	473,333	公債費比率		14.9		
繰上償還金 H	0	723,368	公債費負担比率		21.3		
積立金取りかずし額 I	240,000	140,000	実質公債費比率(16~18)		14.0		
実質単年度収支 F+G+H-I	253,250	1,007,373	起債制限比率(16~18)		10.0		
特定地域政策等の指定状況		一部事務組合加入の状況		積現在高	財政調整基金	3,830,606	
中部圏開発0	特定農村1	高度技術0	ごみ処理0	林野関係0	老人福祉0	減債基金	610,785
豪雪1	低開発0		し尿処理0	火葬場0	退職手当1	特定目的基金	2,818,941
特別豪雪0	農村工業1		小学校0	事務機械0	収益事業0	計	7,260,332
山振地域1	積雪寒冷特別1		中学校0	農業共済1	介護保険事業0	地方債現在高	23,281,981
過疎1	辺地1		高等学校0	財産管理1		債務負担行為限度額	5,576,690
水源0	公害防止0		伝染病0	常備消防0		収益事業収入	0
						土地開発基金現在高	273,415
						土地開発公社土地保有高	247,606
歳入の状況(千円%)				住民1人当たり指数(円)			
区分	決算額	構成比	経常一般財源	構成比	歳入総額		
地方税	4,894,894	20.8	4,894,894	36.7	614,801		
地方譲与税	546,798	2.3	546,798	4.1	590,348		
利子割交付金	15,826	0.1	15,826	0.1	23,012		
配当割交付金	15,668	0.1	15,668	0.1	128,048		
株式等譲渡所得割交付金	13,307	0.1	13,307	0.1	204,632		
地方消費税交付金	413,188	1.8	413,188	3.1	1,952		
ゴルフ場利用税交付金	3,206	0.0	3,206	0.0	89,633		
特別地方消費税交付金	0	0.0	0	0.0	118,610		
軽油・自動車交付金	143,621	0.6	143,621	1.1	82,100		
地方特例交付金	93,508	0.4	93,508	0.7	31,538		
地方交付税	7,822,482	33.3	7,130,303	53.5	95,968		
小計	13,962,498	59.4	13,270,319	99.5	70,296		
交通安全交付金	5,412	0.0	5,412	0.0	12,119		
分担金・負担金	74,625	0.3	0	0.0	28,517		
使用料	469,765	2.0	25,377	0.2	129,022		
手数料	172,274	0.7	0	0.0	348,873		
国庫支出金	1,186,660	5.0	0	0.0	307,649		
国有提供交付金	0	0.0	0	0.0	189,927		
県支出金	1,404,177	6.0	0	0.0	116,185		
財産収入	75,317	0.3	34,591	0.3	609,045		
寄附金	4,481	0.0	0	0.0	145,884		
繰入金	1,331,102	5.7	0	0.0			
繰越金	985,657	4.2	0	0.0			
諸収入	403,637	1.7	688	0.0			
地方債	3,426,400	14.6	0	0.0			
うち減税補てん債	34,400	0.1					
うち臨時財政対策債	746,000	3.2					
歳入合計	23,502,005	100.0	13,336,387	100.0		人口千人当たり職員数	14.4
						職員平均年齢	42.1

性 質 別 歳 出 の 状 況 (千円 %)						
区 分	決 算 額	構 成 比	充 当 一 般 財 源 等 額	経 常 経 費 充 当 一 般 財 源	経 常 収 支 比 率	
人 件 費	4,534,096	20.1	4,325,294	4,179,409	29.6	
うち職員給	3,138,442	13.9	2,967,179			
扶 助 費	1,205,608	5.3	609,556	609,556	4.3	
公 債 費	3,668,585	16.3	3,603,170	2,879,802	20.4	
内元利償還金	3,668,069	16.3	3,602,654	2,879,286	20.4	
訳一時借入金利子	516	0.0	516	516	0.0	
小 計	9,408,289	41.7	8,538,020	7,668,767	54.3	
物 件 費	2,687,193	11.9	2,022,817	1,865,233	13.2	
維 持 補 修 費	463,265	2.1	307,050	307,050	2.2	
補 助 費 等	1,090,133	4.8	902,961	753,057	5.3	
うち組合負担金	1,094	0.0	1,094	752	0.0	
積 立 金	683,455	3.0	663,966	0	0.0	
投資・出資・貸付金	166,746	0.7	37,746	0	0.0	
繰 出 金	2,689,499	11.9	2,579,897	1,166,373	8.3	
前年度繰上充用金	0	0.0	0			
投 資 的 経 費	5,378,661	23.8	956,447		経常経費充当一般財源等計	
うち人件費	129,028	0.6	80,437		11,760,480	
内普通建設事業費	4,932,112	21.9	907,057		経常収支比率	経常一般財源比率
補 助 費	1,589,191	7.0	58,720		(88.2)	(104.4)
単 独 費	3,057,599	13.5	820,374		83.3	110.5
内災害復旧事業費	446,549	2.0	49,390		歳入一般財源計	
訳失業対策事業費	0	0.0	0			
歳 出 合 計	22,567,241	100.0	16,008,904	16,943,668		
目的別歳出の状況 (千円 %)			市 町 村 税 の 状 況 (千円 %)			
区 分	決 算 額	構 成 比	区 分	決 算 額	構 成 比	現 年 分 徴 収 率
議 会 費	165,863	0.7	市 町 村 民 税 個 人	1,150,122	23.5	98.4
総 務 費	3,081,392	13.7	市 町 村 民 税 法 人	285,936	5.8	99.4
民 生 費	4,153,959	18.4	固 定 資 産 税	2,975,575	60.8	97.5
衛 生 費	1,772,076	7.9	軽 自 動 車 税	73,100	1.5	98.7
労 働 費	14,296	0.1	市 町 村 た ば こ 税	238,851	4.9	100.0
農 林 水 産 業 費	2,102,875	9.3	鉦 産 税	0	0.0	--
商 工 費	591,790	2.6	特 別 土 地 保 有 税	0	0.0	--
土 木 費	2,464,442	10.9	小 計	4,723,584	96.5	98.0
消 防 費	1,501,538	6.7	法 定 外 普 通 税	0	0.0	--
教 育 費	2,603,876	11.5	目 的 税	171,310	3.5	98.3
災 害 復 旧 費	446,549	2.0	内 入 湯 税	171,310	3.5	98.3
公 債 費	3,668,585	16.3	事 業 所 税	0	0.0	--
諸 支 出 金	0	0.0	都 市 計 画 税	0	0.0	--
前年度繰上充用金	0	0.0	水 利 地 益 税	0	0.0	--
歳 出 合 計	22,567,241	100.0	法 定 外 目 的 税	0	0.0	--
国民健康保険事業会計の状況			旧 法 に よ る 税	0	0.0	--
区 分	金 額 等		合 計	4,894,894	100.0	98.0
実 質 収 支 額	千円 645,842	一 般 職 員 等 (H19・4・1現在)				
普 通 会 計 繰 入 額	千円 237,553	区 分	職 員 数 (人)	給 料 月 額 (千円)	一 人 当 た り 月 額 (円)	
療 養 給 付 費 負 担 金	千円 660,065	一 般 職 員	549	168,728	307,337	
加 入 世 帯 数	世帯 7,842	うち技能労務職	49	12,456	254,204	
被 保 険 者 数	人 15,889	うち消防職員	85	27,102	318,847	
一世帯当たり保険税(料)調定額	円 149,151	教 育 公 務 員	3	1,378	459,333	
一人当たり "	円 73,613	臨 時 職 員	0	0	--	
被 保 険 者 一 人 当 た り 費 用	円 152,587	合 計	552	170,106	308,163	
特 別 職 等	区 分	氏 名	任 期 満 了 年 月 日	就 任 年 数	報 酬 (給 料) 月 額	条 例 定 数
	市 長	山 田 良 司	平 成 20 年 4 月 17 日	3 年 8 月	850,000	-
	副 市 長	岡 崎 和 幸	平 成 20 年 5 月 13 日	3 年 7 月	700,000	1
	収入役(経過措置)	細 江 和 彦	平 成 21 年 3 月 31 日	2 年 9 月	660,000	1

経常収支比率及び経常一般財源比率の上段()内の数値は減税補てん債及び臨時財政対策債を経常一般財源等に加えない場合のもの

平成19年度〔平成18年度〕
市町村台帳〔決算内容〕

市町村コード ふりがな 市町村名	212211 かいづし 海津市	類型 地方交付税種地 -0 -4
------------------------	-----------------------	---------------------------

人口(人%)		人口集中地区(人%)		産業構造(人%)							
国	17.10.1 12.10.1	39,453 41,204	--	H17 国調	第1次 第2次 第3次	1,859 8,142 11,007	8.8 38.8 52.4				
住民台帳	19.3.31 18.3.31	39,713 40,128	--	H12 国調	第1次 第2次 第3次	2,073 9,082 10,512	9.6 41.9 48.5				
収支の状況(千円)	区分	平成17年度	平成18年度	区分(18年度)		指数等(千円%)					
	歳入総額 A	16,252,157	16,676,751	基準財政収入額		4,476,120					
	歳出総額 B	14,445,759	15,464,285	基準財政需要額		7,422,209					
	歳入歳出差額 A-B=C	1,806,398	1,212,466	標準収入額等		5,738,192					
	翌年度へ繰り越すべき財源 D	112,855	13,586	標準財政規模		9,581,517					
	実質収支C-D E	1,693,543	1,198,880	財政力指数(16~18)		0.55					
	単年度収支 F	291,854	-494,663	実質収支比率		12.5					
	積立金 G	1,000	1,000	公債費比率		7.9					
	繰上償還金 H	0	141,819	公債費負担比率		9.3					
	積立金取りかずし額 I	0	200,000	実質公債費比率(16~18)		10.8					
実質単年度収支 F+G+H-I		292,854	-551,844	起債制限比率(16~18)		4.7					
特定地域政策等の指定状況		一部事務組合加入の状況		積立現在高		財政調整基金 1,732,231 減債基金 618,896 特定目的基金 4,154,767 計 6,505,894					
中部圏開発 豪雪 特別豪雪 山振地域 過疎 水源	1 0 0 0 0 0	特定農村 低開発 農村工業 積雪寒冷特別 辺地 公害防止	1 0 1 0 0 0	高度技術 ごみ処理 し尿処理 小学校 中学校 高等学校 伝染病	0 1 0 0 0 0	林野関係 火葬場 事務機械 農業共済 財産管理 常備消防	0 0 0 0 1 0	老人福祉 退職手当 収益事業 介護保険事業	1 1 0 0	地方債現在高 債務負担行為限度額 収益事業収入 土地開発基金現在高 土地開発公社土地保有高	14,010,828 3,185,647 0 1,042,016 --
歳入の状況(千円%)						住民1人当たり指数(円)					
区分	決算額	構成比	経常一般財源	構成比	歳入総額	419,932					
地方税	4,213,335	25.3	4,213,335	44.4	歳出総額	389,401					
地方譲与税	664,294	4.0	664,294	7.0	実質収支	30,189					
利子割交付金	17,666	0.1	17,666	0.2	地方税	106,095					
配当割交付金	17,485	0.1	17,485	0.2	地方交付税	107,708					
株式等譲渡所得割交付金	15,031	0.1	15,031	0.2	分負担金	4,216					
地方消費税交付金	348,658	2.1	348,658	3.7	地方債	42,649					
ゴルフ場利用税交付金	0	0.0	0	0.0	人件費	78,626					
特別地方消費税交付金	0	0.0	0	0.0	うち職員給	57,032					
軽油・自動車交付金	200,075	1.2	200,075	2.1	扶助費	34,566					
地方特例交付金	135,650	0.8	135,650	1.4	公債費	30,373					
地方交付税	4,277,417	25.6	3,843,325	40.5	物件費	75,640					
小計	9,889,611	59.3	9,455,519	99.5	維持補修費	1,385					
交通安全交付金	10,070	0.1	10,070	0.1	補助費等	38,906					
分担金・負担金	167,438	1.0	0	0.0	普通建設	67,111					
使用料	495,442	3.0	32,757	0.3	経常-財(収入)	239,197					
手数料	45,613	0.3	0	0.0	経常-財(支出)	215,238					
国庫支出金	916,818	5.5	0	0.0	積立金現在高	163,823					
国有提供交付金	0	0.0	0	0.0	うち財調減債	59,203					
県支出金	628,202	3.8	0	0.0	地方債現在高	352,802					
財産収入	47,160	0.3	0	0.0	債務負担行為	80,217					
寄附金	19,097	0.1	0	0.0							
繰入金	309,246	1.9	0	0.0							
繰越金	1,806,398	10.8	0	0.0							
諸収入	647,956	3.9	882	0.0							
地方債	1,693,700	10.2	0	0.0							
うち減税補てん債	0	0.0									
うち臨時財政対策債	550,000	3.3									
歳入合計	16,676,751	100.0	9,499,228	100.0	人口千人当たり職員数	10.6					
					職員平均年齢	41.5					

性 質 別 歳 出 の 状 況 (千円 %)							
区 分	決 算 額	構 成 比	充 当 一 般 財 源 等 額	経 常 経 費 充 当 一 般 財 源	経 常 収 支 比 率		
人 件 費	3,122,472	20.2	2,920,911	2,920,732	29.1		
うち職員給	2,264,896	14.6	2,080,568				
扶 助 費	1,372,704	8.9	549,245	549,245	5.5		
公 債 費	1,206,187	7.8	1,173,184	1,031,365	10.3		
内元利償還金	1,206,187	7.8	1,173,184	1,031,365	10.3		
訳一時借入金利子	0	0.0	0	0	0.0		
小 計	5,701,363	36.9	4,643,340	4,501,342	44.8		
物 件 費	3,003,891	19.4	2,027,587	1,837,739	18.3		
維 持 補 修 費	54,989	0.4	47,839	47,681	0.5		
補 助 費 等	1,545,086	10.0	1,445,956	746,831	7.4		
うち組合負担金	342,907	2.2	342,204	280,668	2.8		
積 立 金	416,650	2.7	413,709	0	0.0		
投資・出資・貸付金	5,930	0.0	5,930	0	0.0		
繰 出 金	2,071,208	13.4	1,991,988	1,414,172	14.1		
前年度繰上充用金	0	0.0	0				
投 資 的 経 費	2,665,168	17.2	826,888		経常経費充当一般財源等計		
うち人件費	37,931	0.2	37,931		8,547,765		
内普通建設事業費	2,665,168	17.2	826,888		経常収支比率	経常一般財源比率	
補 助 費	915,391	5.9	64,563		(90.0)	(99.1)	
単 独 費	1,708,375	11.0	720,923		85.1	104.9	
内災害復旧事業費	0	0.0	0		歳入一般財源計		
訳失業対策事業費	0	0.0	0				
歳 出 合 計	15,464,285	100.0	11,403,237	12,615,703			
目的別歳出の状況 (千円 %)				市町村税の状況 (千円 %)			
区 分	決 算 額	構 成 比	区 分	決 算 額	構 成 比	現 年 分 徴 収 率	
議 会 費	153,568	1.0	市町村民税 個人	1,414,957	33.6	97.7	
総 務 費	1,680,577	10.9	市町村民税 法人	417,240	9.9	99.7	
民 生 費	3,409,035	22.0	固 定 資 産 税	2,087,996	49.6	96.3	
衛 生 費	1,613,300	10.4	軽 自 動 車 税	69,928	1.7	97.0	
労 働 費	39,929	0.3	市町村たばこ税	214,683	5.1	100.0	
農 林 水 産 業 費	1,400,159	9.1	鉦 産 税	0	0.0	--	
商 工 費	266,155	1.7	特別土地保有税	0	0.0	--	
土 木 費	1,848,882	12.0	小 計	4,204,804	99.8	97.3	
消 防 費	637,942	4.1	法 定 外 普 通 税	0	0.0	--	
教 育 費	3,208,551	20.7	目 的 税	8,531	0.2	100.0	
災 害 復 旧 費	0	0.0	内入湯税	8,531	0.2	100.0	
公 債 費	1,206,187	7.8	事 業 所 税	0	0.0	--	
諸 支 出 金	0	0.0	都 市 計 画 税	0	0.0	--	
前年度繰上充用金	0	0.0	訳水利地益税	0	0.0	--	
歳 出 合 計	15,464,285	100.0	法 定 外 目 的 税	0	0.0	--	
国民健康保険事業会計の状況				旧 法 に よ る 税	0	0.0	--
区 分	金 額 等		合 計	4,213,335	100.0	97.3	
実 質 収 支 額	千円	122,838	一 般 職 員 等 (H19・4・1現在)				
普 通 会 計 繰 入 額	千円	195,762	区 分	職 員 数 (人)	給 料 月 額 (千 円)	一 人 当 た り 月 額 (円)	
療 養 給 付 費 負 担 金	千円	787,374	一 般 職 員	395	115,932	293,499	
加 入 世 帯 数	世帯	6,686	うち技能労務職	22	5,329	242,227	
被 保 険 者 数	人	15,265	うち消防職員	72	20,183	280,319	
一世帯当たり保険税(料)調定額	円	178,765	教 育 公 務 員	24	7,436	309,833	
一人当たり "	円	78,298	臨 時 職 員	0	0	--	
被 保 険 者 一 人 当 た り 費 用	円	152,728	合 計	419	123,368	294,434	
特 別 職 等	区 分	氏 名	任 期 満 了 年 月 日	就 任 年 数	報 酬 (給 料) 月 額	条 例 定 数	
	市 長	松 永 清 彦	平 成 21 年 5 月 7 日	2 年 6 月	800,000	-	
	副 市 長	水 谷 敏 行	平 成 21 年 12 月 31 日	1 年 1 1 月	640,000	1	

経常収支比率及び経常一般財源比率の上段()内の数値は減税補てん債及び臨時財政対策債を経常一般財源等に加えない場合のもの

平成19年度〔平成18年度〕
市町村台帳〔決算内容〕

市町村コード ふりがな 市町村名	213021 ぎなんちょう 岐南町	類型 地方交付税種地 -2 -6
------------------------	-------------------------	---------------------------

人口(人%)		人口集中地区(人%)		産業構造(人%)								
国	17.10.1 12.10.1	22,776	10,255	H17	第1次	281	2.3					
調増減率	2.9	22,137	10,069	国調	第2次	3,982	32.4					
			1.8		第3次	8,034	65.3					
住本 民台 基帳	19.3.31 18.3.31	22,747		H12	第1次	282	2.3					
増減率	0.4	22,666		国調	第2次	4,125	34.0					
					第3次	7,724	63.7					
収 支 の 状 況 (千 円)	区分	平成17年度	平成18年度	区分(18年度)		指数等(千円%)						
	歳入総額	A 6,528,222	5,917,755	基準財政収入額		3,305,145						
	歳出総額	B 6,013,349	5,576,985	基準財政需要額		3,296,053						
	歳入歳出差額	A-B=C 514,873	340,770	標準収入額等		4,316,472						
	翌年度へ繰り越すべき財源	D 38,250	2,939	標準財政規模		4,316,472						
	実質収支C-D	E 476,623	337,831	財政力指数(16~18)		0.96						
	単年度収支	F -52,334	-138,792	実質収支比率		7.8						
	積立金	G 1,100	1,100	公債費比率		9.4						
	繰上償還金	H 0	0	公債費負担比率		10.8						
	積立金取りかずし額	I 0	0	実質公債費比率(16~18)		11.7						
実質単年度収支 F+G+H-I	-51,234	-137,692	起債制限比率(16~18)		6.9							
特定地域政策等の指定状況		一部事務組合加入の状況		積立現在高	財政調整基金	1,291,300						
					減債基金	758,700						
					特定目的基金	2,435,620						
					計	4,485,620						
中部圏開発 豪雪 特別豪雪 山振地域 過疎 水源	1 0 0 0 0 0	特定農村 低開発 農村工業 積雪寒冷特別 辺地 公害防止	0 0 0 0 0 0	高度技術 1 0 0 0 0 0	ごみ処理 し尿処理 小学校 中学校 高等学校 伝染病	1 1 0 0 0 0	林野関係 火葬場 事務機械 農業共済 財産管理 常備消防	0 0 0 0 1 1	老人福祉 退職手当 収益事業 介護保険事業	0 1 1 0	積立現在高 特定目的基金 計	758,700 2,435,620 4,485,620
歳入の状況(千円%)										住民1人当たり指数(円)		
区分	決算額	構成比	経常一般財源	構成比	歳入総額	260,155						
地方税	3,659,746	61.8	3,659,746	83.4	歳出総額	245,175						
地方譲与税	254,122	4.3	254,122	5.8	実質収支	14,852						
利子割交付金	12,959	0.2	12,959	0.3	地方税	160,889						
配当割交付金	12,826	0.2	12,826	0.3	地方交付税	2,602						
株式等譲渡所得割交付金	11,003	0.2	11,003	0.3	分負担金	3,044						
地方消費税交付金	269,475	4.6	269,475	6.1	地方債	6,458						
ゴルフ場利用税交付金	0	0.0	0	0.0	人件費	55,939						
特別地方消費税交付金	0	0.0	0	0.0	うち職員給	36,741						
軽油・自動車交付金	50,850	0.9	50,850	1.2	扶助費	21,589						
地方特例交付金	89,286	1.5	89,286	2.0	公債費	24,521						
地方交付税	59,188	1.0	0	0.0	物件費	41,394						
小計	4,419,455	74.7	4,360,267	99.4	維持補修費	4,807						
交通安全交付金	7,660	0.1	7,660	0.2	補助費等	40,025						
分担金・負担金	69,246	1.2	0	0.0	普通建設	20,266						
使用料	162,654	2.7	17,534	0.4	経常-財(収入)	192,893						
手数料	21,354	0.4	0	0.0	経常-財(支出)	173,193						
国庫支出金	185,521	3.1	0	0.0	積立金現在高	197,196						
国有提供交付金	0	0.0	0	0.0	うち財調減債	90,122						
県支出金	295,849	5.0	0	0.0	地方債現在高	231,206						
財産収入	5,065	0.1	1,048	0.0	債務負担行為	9,034						
寄附金	2,467	0.0	0	0.0								
繰入金	30,199	0.5	0	0.0								
繰越金	514,873	8.7	0	0.0								
諸収入	56,512	1.0	1,222	0.0								
地方債	146,900	2.5	0	0.0								
うち減税補てん債	26,000	0.4										
うち臨時財政対策債	60,400	1.0										
歳入合計	5,917,755	100.0	4,387,731	100.0	人口千人当たり職員数	5.9						
					職員平均年齢	42.8						

性質別歳出の状況 (千円 %)						
区分	決算額	構成比	充当一般財源等額	経常経費充当一般財源	経常収支比率	
人件費	1,272,442	22.8	1,035,222	1,012,221	22.6	
うち職員給	835,755	15.0	632,250			
扶助費	491,095	8.8	207,589	207,589	4.6	
公債費	557,780	10.0	551,856	551,856	12.3	
内元利償還金	557,780	10.0	551,856	551,856	12.3	
訳一時借入金	0	0.0	0	0	0.0	
小計	2,321,317	41.6	1,794,667	1,771,666	39.6	
物件費	941,583	16.9	859,966	698,424	15.6	
維持補修費	109,335	2.0	109,335	109,335	2.4	
補助費等	910,441	16.3	894,209	861,258	19.2	
うち組合負担金	687,777	12.3	687,777	687,777	15.4	
積立金	3,800	0.1	247	0	0.0	
投資・出資・貸付金	20,118	0.4	17,118	0	0.0	
繰出金	809,398	14.5	750,690	498,927	11.2	
前年度繰上充用金	0	0.0	0			
投資的経費	460,993	8.3	329,753		経常経費充当一般財源等計	
うち人件費	6,923	0.1	6,923		3,939,610	
内普通建設事業費	460,993	8.3	329,753		経常収支比率	経常一般財源比率
補助	47,959	0.9	22,937		(89.8)	(101.7)
単独	345,629	6.2	299,911		88.1	103.7
災害復旧事業費	0	0.0	0		歳入一般財源計	
訳失業対策事業費	0	0.0	0			
歳出合計	5,576,985	100.0	4,755,985		5,096,755	
目的別歳出の状況 (千円 %)			市町村税の状況 (千円 %)			
区分	決算額	構成比	区分	決算額	構成比	現年分徴収率
議会費	77,096	1.4	市町村民税 個人	1,110,630	30.3	97.4
総務費	756,309	13.6	市町村民税 法人	348,770	9.5	99.1
民生費	1,375,434	24.7	固定資産税	1,935,394	52.9	97.8
衛生費	727,140	13.0	軽自動車税	54,080	1.5	97.3
労働費	1,000	0.0	市町村たばこ税	210,872	5.8	100.0
農林水産業費	46,201	0.8	鉱産税	0	0.0	--
商工費	50,328	0.9	特別土地保有税	0	0.0	--
土木費	878,996	15.8	小計	3,659,746	100.0	97.9
消防費	396,686	7.1	法定外普通税	0	0.0	--
教育費	710,015	12.7	目的税	0	0.0	--
災害復旧費	0	0.0	内入湯税	0	0.0	--
公債費	557,780	10.0	事業所税	0	0.0	--
諸支出金	0	0.0	都市計画税	0	0.0	--
前年度繰上充用金	0	0.0	水利地益税	0	0.0	--
歳出合計	5,576,985	100.0	法定外目的税	0	0.0	--
国民健康保険事業会計の状況			旧法による税	0	0.0	--
区	金額等		合計	3,659,746	100.0	97.9
実質収支額	千円 171,220		一般職員等 (H19・4・1現在)			
普通会計繰入額	千円 147,617		区分	職員数(人)	給料月額(千円)	一人当たり月額(円)
療養給付費負担金	千円 489,614		一般職員	131	42,468	324,183
加入世帯数	世帯 4,282		うち技能労務職	1	322	322,000
被保険者数	人 8,474		うち消防職員	0	0	--
一世帯当たり保険税(料)調定額	円 215,580		教育公務員	4	1,562	390,500
一人当たり "	円 108,935		臨時職員	0	0	--
被保険者一人当たり費用	円 157,191		合計	135	44,030	326,148
区分	氏名	任期満了年月日	就任年数	報酬(給料)月額	条例定数	
特別職等	町長	片桐 博彰	平成20年12月23日	2年11月	750,000	-
	副町長	折戸 宜男	平成23年6月30日	5月	640,000	1

経常収支比率及び経常一般財源比率の上段()内の数値は減税補てん債及び臨時財政対策債を経常一般財源等に加えない場合のもの

平成19年度〔平成18年度〕
市町村台帳〔決算内容〕

市町村コード	213039	類型	-2
ふりがな	かさまつちょう	地方交付税種地	
市町村名	笠松町		-6

人口(人%)		人口集中地区(人%)		産業構造(人%)									
国	17.10.1	22,696	12,993	H17	第1次	138	1.2						
調	12.10.1	22,319	13,081	国調	第2次	3,780	34.0						
増減率	1.7		-0.7		第3次	7,211	64.8						
住本	19.3.31	22,043		H12	第1次	132	1.2						
民台	18.3.31	22,009		国調	第2次	4,370	38.3						
基帳	増減率	0.2			第3次	6,907	60.5						
収支の状況(千円)	区分	平成17年度	平成18年度	区分(18年度)		指数等(千円%)							
	歳入総額	A 5,941,321	5,922,661	基準財政収入額		2,471,254							
	歳出総額	B 5,546,479	5,513,268	基準財政需要額		3,385,580							
	歳入歳出差額	A-B=C 394,842	409,393	標準収入額等		3,211,326							
	翌年度へ繰り越すべき財源	D 0	1,208	標準財政規模		4,128,450							
	実質収支C-D	E 394,842	408,185	財政力指数(16~18)		0.70							
	単年度収支	F 159,621	13,343	実質収支比率		9.9							
	積立金	G 50,261	129,566	公債費比率		4.7							
	繰上償還金	H 0	0	公債費負担比率		6.6							
	積立金取りかずし額	I 0	0	実質公債費比率(16~18)		7.7							
	実質単年度収支 F+G+H-I	209,882	142,909	起債制限比率(16~18)		3.3							
	特定地域政策等の指定状況		一部事務組合加入の状況		積立現在高		財政調整基金 700,789						
					減債基金 1,701		特定目的基金 894,308						
					計		1,596,798						
	中部圏開発	1	特定農村	0	高度技術	1	ごみ処理	1	林野関係	0	老人福祉	0	地方債現在高
豪雪	0	低開発	0		0	し尿処理	1	火葬場	0	退職手当	1	債務負担行為限度額	200,365
特別豪雪	0	農村工業	0		0	小学校	0	事務機械	0	収益事業	1	収益事業収入	0
山振地域	0	積雪寒冷特別	0		0	中学校	0	農業共済	0	介護保険事業	0	土地開発基金現在高	100,000
過疎	0	辺地	0		0	高等学校	0	財産管理	1			土地開発公社土地保有高	99,865
水源	0	公害防止	0		0	伝染病	0	常備消防	1				
歳入の状況(千円%)												住民1人当たり指数(円)	
区分	決算額	構成比	経常一般財源		構成比	歳入総額		268,687					
地方税	2,655,008	44.8	2,655,008		63.1	歳出総額		250,114					
地方譲与税	237,753	4.0	237,753		5.7	実質収支		18,518					
利子割交付金	11,427	0.2	11,427		0.3	地方税		120,447					
配当割交付金	11,312	0.2	11,312		0.3	地方交付税		43,817					
株式等譲渡所得割交付金	9,663	0.2	9,663		0.2	分負担金		2,501					
地方消費税交付金	220,949	3.7	220,949		5.3	地方債		18,010					
ゴルフ場利用税交付金	0	0.0	0		0.0	人件費		57,098					
特別地方消費税交付金	0	0.0	0		0.0	うち職員給		37,719					
軽油・自動車交付金	45,853	0.8	45,853		1.1	扶助費		27,208					
地方特例交付金	78,400	1.3	78,400		1.9	公債費		15,111					
地方交付税	965,856	16.3	917,124		21.8	物件費		35,582					
小計	4,236,221	71.5	4,187,489		99.6	維持補修費		2,394					
交通安全交付金	5,095	0.1	5,095		0.1	補助費等		42,318					
分担金・負担金	55,140	0.9	0		0.0	普通建設		19,923					
使用料	113,149	1.9	9,982		0.2	経常-財(収入)		190,754					
手数料	21,157	0.4	21		0.0	経常-財(支出)		166,403					
国庫支出金	213,557	3.6	0		0.0	積立金現在高		72,440					
国有提供交付金	0	0.0	0		0.0	うち財調減債		31,869					
県支出金	291,191	4.9	0		0.0	地方債現在高		197,196					
財産収入	23,385	0.4	2,188		0.1	債務負担行為		9,090					
寄附金	102,937	1.7	0		0.0								
繰入金	33,408	0.6	0		0.0								
繰越金	394,842	6.7	0		0.0								
諸収入	35,579	0.6	13		0.0								
地方債	397,000	6.7	0		0.0								
うち減税補てん債	28,000	0.5											
うち臨時財政対策債	268,000	4.5											
歳入合計	5,922,661	100.0	4,204,788		100.0	人口千人当たり職員数		5.9					
						職員平均年齢		45.3					

性 質 別 歳 出 の 状 況 (千円 %)						
区 分	決 算 額	構 成 比	充 当 一 般 財 源 等 額	経 常 経 費 充 当 一 般 財 源	経 常 収 支 比 率	
人 件 費	1,258,610	22.8	1,130,337	1,041,096	23.1	
うち職員給	831,431	15.1	705,281			
扶 助 費	599,754	10.9	249,756	249,709	5.5	
公 債 費	333,095	6.0	333,095	333,095	7.4	
内元利償還金	333,095	6.0	333,095	333,095	7.4	
訳一時借入金利子	0	0.0	0	0	0.0	
小 計	2,191,459	39.7	1,713,188	1,623,900	36.1	
物 件 費	784,331	14.2	695,551	670,496	14.9	
維 持 補 修 費	52,776	1.0	51,165	51,165	1.1	
補 助 費 等	932,819	16.9	908,648	859,957	19.1	
うち組合負担金	657,808	11.9	655,367	648,431	14.4	
積 立 金	161,911	2.9	147,855	0	0.0	
投資・出資・貸付金	7,072	0.1	72	0	0.0	
繰 出 金	943,740	17.1	879,880	462,495	10.3	
前年度繰上充用金	0	0.0	0			
投 資 的 経 費	439,160	8.0	209,835		経 常 経 費 充 当 一 般 財 源 等 計	
うち人件費	7,649	0.1	7,649		3,668,013	
内普通建設事業費	439,160	8.0	209,835		経 常 収 支 比 率	経 常 一 般 財 源 比 率
補 助 費	151,535	2.7	15,048		(87.2)	(101.8)
単 独 費	278,836	5.1	185,998		81.5	109.0
内災害復旧事業費	0	0.0	0		歳 入 一 般 財 源 計	
訳失業対策事業費	0	0.0	0			
歳 出 合 計	5,513,268	100.0	4,606,194	5,015,587		
目的別歳出の状況 (千円 %)			市 町 村 税 の 状 況 (千円 %)			
区 分	決 算 額	構 成 比	区 分	決 算 額	構 成 比	現 年 分 徴 収 率
議 会 費	89,321	1.6	市 町 村 民 税 個 人	964,827	36.3	98.2
総 務 費	892,235	16.2	市 町 村 民 税 法 人	228,729	8.6	99.8
民 生 費	1,609,556	29.2	固 定 資 産 税	1,295,883	48.8	98.8
衛 生 費	706,617	12.8	軽 自 動 車 税	27,564	1.0	97.5
労 働 費	3,030	0.1	市 町 村 た ば こ 税	138,005	5.2	100.0
農 林 水 産 業 費	55,157	1.0	鉦 産 税	0	0.0	--
商 工 費	53,365	1.0	特 別 土 地 保 有 税	0	0.0	--
土 木 費	710,230	12.9	小 計	2,655,008	100.0	98.7
消 防 費	327,826	5.9	法 定 外 普 通 税	0	0.0	--
教 育 費	732,836	13.3	目 的 税	0	0.0	--
災 害 復 旧 費	0	0.0	内 入 湯 税	0	0.0	--
公 債 費	333,095	6.0	事 業 所 税	0	0.0	--
諸 支 出 金	0	0.0	都 市 計 画 税	0	0.0	--
前年度繰上充用金	0	0.0	訳 水 利 地 益 税	0	0.0	--
歳 出 合 計	5,513,268	100.0	法 定 外 目 的 税	0	0.0	--
国民健康保険事業会計の状況			旧 法 に よ る 税	0	0.0	--
区 分	金 額 等		合 計	2,655,008	100.0	98.7
実 質 収 支 額	千円 68,686	一 般 職 員 等 (H19・4・1現在)				
普 通 会 計 繰 入 額	千円 163,754	区 分	職 員 数 (人)	給 料 月 額 (千円)	一 人 当 たり 月 額 (円)	
療 養 給 付 費 負 担 金	千円 479,998	一 般 職 員	129	43,468	336,961	
加 入 世 帯 数	世帯 4,252	うち技能労務職	1	285	285,000	
被 保 険 者 数	人 8,606	うち消防職員	0	0	--	
一世帯当たり保険税(料)調定額	円 191,682	教 育 公 務 員	0	0	--	
一人当たり "	円 94,705	臨 時 職 員	0	0	--	
被保険者一人当たり費用	円 173,993	合 計	129	43,468	336,961	
区 分	氏 名	任 期 満 了 年 月 日	就 任 年 数	報 酬 (給 料) 月 額	条 例 定 数	
特 別 職 等	町 長	広 江 正 明	平 成 23 年 6 月 28 日	8 年 5 月	729,000	-
	副 町 長	間 宮 聡	平 成 21 年 4 月 1 日	6 年 8 月	625,500	1

経常収支比率及び経常一般財源比率の上段()内の数値は減税補てん債及び臨時財政対策債を経常一般財源等に加えない場合のもの

平成19年度〔平成18年度〕
市町村台帳〔決算内容〕

市町村コード ふりがな 市町村名	213411 ようろうちょう 養老町	類型 地方交付税種地 -1 -3
------------------------	--------------------------	---------------------------

人口(人%)		人口集中地区(人%)		産業構造(人%)							
国	17.10.1 12.10.1	32,550	5,108	H17 国調	第1次 第2次 第3次	724 6,870 8,745	4.4 42.0 53.5				
調増減率	-2.1	--									
住本 民台 基帳	19.3.31 18.3.31	32,970 33,289		H12 国調	第1次 第2次 第3次	749 7,256 8,733	4.5 43.4 52.2				
調増減率	-1.0										
収支 の 状 況 (千 円)	区分	平成17年度	平成18年度	区分(18年度)		指数等(千円%)					
	歳入総額	A 9,045,922	8,871,967	基準財政収入額		3,350,991					
	歳出総額	B 8,530,279	8,381,997	基準財政需要額		5,113,325					
	歳入歳出差額	A-B=C 515,643	489,970	標準収入額等		4,298,487					
	翌年度へ繰り越すべき財源	D 0	21,791	標準財政規模		6,062,340					
	実質収支C-D	E 515,643	468,179	財政力指数(16~18)		0.62					
	単年度収支	F 70,034	-47,464	実質収支比率		7.7					
	積立金	G 100,211	1,034	公債費比率		8.1					
	繰上償還金	H 0	0	公債費負担比率		10.0					
	積立金取りかずし額	I 0	0	実質公債費比率(16~18)		5.3					
実質単年度収支 F+G+H-I	170,245	-46,430	起債制限比率(16~18)		3.4						
特定地域政策等の指定状況		一部事務組合加入の状況		積立現在高	財政調整基金	778,879					
				減債基金	特定目的基金	141,296					
				計		633,067					
中部圏開発 豪雪特別 山振地域 過疎水	1 0 0 0 0	特定農村 低開発 農村工業 積雪寒冷特別 辺地 公害防止	0 0 1 1 0 0	高度技術 ごみ処理 し尿処理 小学校 中学校 高等学校 伝染病	1 1 0 0 0 0	林野関係 火葬場 事務機械 農業共済 財産管理 常備消防	0 0 0 0 1 0	老人福祉 退職手当 収益事業 介護保険事業	1 1 0 0	地方債現在高 債務負担行為限度額 収益事業収入 土地開発基金現在高 土地開発公社土地保有高	7,907,544 1,348,718 0 545,811 92,829
歳入の状況(千円%)						住民1人当たり指数(円)					
区分	決算額	構成比	経常一般財源	構成比	歳入総額	269,092					
地方税	3,211,723	36.2	3,211,723	53.3	歳出総額	254,231					
地方譲与税	489,741	5.5	489,741	8.1	実質収支	14,200					
利子割交付金	13,616	0.2	13,616	0.2	地方税	97,413					
配当割交付金	13,476	0.2	13,476	0.2	地方交付税	59,536					
株式等譲渡所得割交付金	11,602	0.1	11,602	0.2	分負担金	7,876					
地方消費税交付金	272,308	3.1	272,308	4.5	地方債	13,594					
ゴルフ場利用税交付金	0	0.0	0	0.0	人件費	60,842					
特別地方消費税交付金	0	0.0	0	0.0	うち職員給	43,560					
軽油・自動車交付金	135,964	1.5	135,964	2.3	扶助費	28,796					
地方特例交付金	87,335	1.0	87,335	1.4	公債費	24,675					
地方交付税	1,962,895	22.1	1,763,853	29.3	物件費	47,980					
小計	6,198,660	69.9	5,999,618	99.5	維持補修費	1,791					
交通安全交付金	5,809	0.1	5,809	0.1	補助費等	26,226					
分担金・負担金	259,669	2.9	0	0.0	普通建設	32,735					
使用料	277,554	3.1	22,333	0.4	経常-財(収入)	182,848					
手数料	57,724	0.7	0	0.0	経常-財(支出)	156,024					
国庫支出金	394,027	4.4	0	0.0	積立金現在高	47,111					
国有提供交付金	0	0.0	0	0.0	うち財調減債	27,909					
県支出金	520,584	5.9	0	0.0	地方債現在高	239,841					
財産収入	24,533	0.3	0	0.0	債務負担行為	40,907					
寄附金	1,730	0.0	0	0.0							
繰入金	22,599	0.3	0	0.0							
繰越金	515,643	5.8	0	0.0							
諸収入	145,235	1.6	734	0.0							
地方債	448,200	5.1	0	0.0							
うち減税補てん債	31,500	0.4									
うち臨時財政対策債	328,300	3.7									
歳入合計	8,871,967	100.0	6,028,494	100.0	人口千人当たり職員数	7.8					
					職員平均年齢	42.8					

性 質 別 歳 出 の 状 況 (千円 %)							
区 分	決 算 額	構 成 比	充 当 一 般 財 源 等 額	経 常 経 費 充 当 一 般 財 源	経 常 収 支 比 率		
人 件 費	2,005,951	23.9	1,735,103	1,724,396	27.0		
うち職員給	1,436,174	17.1	1,166,629				
扶 助 費	949,396	11.3	387,368	383,668	6.0		
公 債 費	813,539	9.7	709,720	698,121	10.9		
内 元 利 償 還 金	813,539	9.7	709,720	698,121	10.9		
一 時 借 入 金 利 子	0	0.0	0	0	0.0		
小 計	3,768,886	45.0	2,832,191	2,806,185	43.9		
物 件 費	1,581,891	18.9	1,265,544	1,012,361	15.8		
維 持 補 修 費	59,049	0.7	44,005	43,813	0.7		
補 助 費 等	864,676	10.3	800,285	617,843	9.7		
うち組合負担金	375,369	4.5	374,035	307,266	4.8		
積 立 金	6,080	0.1	0	0	0.0		
投 資 ・ 出 資 ・ 貸 付 金	10,159	0.1	91	0	0.0		
繰 出 金	1,011,994	12.1	902,957	663,895	10.4		
前 年 度 繰 上 充 用 金	0	0.0	0				
投 資 的 経 費	1,079,262	12.9	792,673		経 常 経 費 充 当 一 般 財 源 等 計		
うち人件費	28,083	0.3	28,083		5,144,097		
内 普 通 建 設 事 業 費	1,079,262	12.9	792,673		経 常 収 支 比 率	経 常 一 般 財 源 比 率	
補 助 費	211,164	2.5	64,728		(85.3)	(99.4)	
単 独	769,758	9.2	676,905		80.5	105.4	
災 害 復 旧 事 業 費	0	0.0	0		歳 入 一 般 財 源 計		
失 業 対 策 事 業 費	0	0.0	0				
歳 出 合 計	8,381,997	100.0	6,637,746		7,127,716		
目的別歳出の状況 (千円 %)				市 町 村 税 の 状 況 (千円 %)			
区 分	決 算 額	構 成 比	区 分	決 算 額	構 成 比	現 年 分 徴 収 率	
議 会 費	120,012	1.4	市 町 村 民 税 個 人	1,102,926	34.3	97.5	
総 務 費	944,388	11.3	法 人	215,672	6.7	99.1	
民 生 費	2,419,164	28.9	固 定 資 産 税	1,643,307	51.2	95.8	
衛 生 費	1,004,661	12.0	軽 自 動 車 税	60,768	1.9	96.0	
労 働 費	11,598	0.1	市 町 村 た ば こ 税	185,613	5.8	100.0	
農 林 水 産 業 費	360,864	4.3	鉦 産 税	0	0.0	--	
商 工 費	77,930	0.9	特 別 土 地 保 有 税	0	0.0	--	
土 木 費	918,799	11.0	小 計	3,208,286	99.9	96.9	
消 防 費	520,210	6.2	法 定 外 普 通 税	0	0.0	--	
教 育 費	1,190,832	14.2	目 的 税	3,437	0.1	100.0	
災 害 復 旧 費	0	0.0	内 入 湯 税	3,437	0.1	100.0	
公 債 費	813,539	9.7	事 業 所 税	0	0.0	--	
諸 支 出 金	0	0.0	都 市 計 画 税	0	0.0	--	
前 年 度 繰 上 充 用 金	0	0.0	水 利 地 益 税	0	0.0	--	
歳 出 合 計	8,381,997	100.0	法 定 外 目 的 税	0	0.0	--	
国民健康保険事業会計の状況				旧 法 に よ る 税	0	0.0	
区 分				合 計	3,211,723	100.0	
実 質 収 支 額 千 円				一 般 職 員 等 (H19 ・ 4 ・ 1 現 在)			
普 通 会 計 繰 入 額 千 円				区 分	職 員 数 (人)	給 料 月 額 (千 円)	一 人 当 たり 月 額 (円)
療 養 給 付 費 負 担 金 千 円				一 般 職 員	242	73,536	303,868
加 入 世 帯 数 世 帯				うち技能労務職	15	3,855	257,000
被 保 険 者 数 人				うち消防職員	56	16,534	295,250
一 世 帯 当 たり 保 険 税 (料) 調 定 額 円				教 育 公 務 員	15	4,551	303,400
一 人 当 たり " 円				臨 時 職 員	0	0	--
被 保 険 者 一 人 当 たり 費 用 円				合 計	257	78,087	303,840
特 別 職 等	区 分	氏 名	任 期 満 了 年 月 日	就 任 年 数	報 酬 (給 料) 月 額	条 例 定 数	
	町 長	稻 葉 貞 二	平 成 22 年 12 月 14 日	9 年	744,000	-	
	副 町 長	田 中 章 雅	平 成 23 年 3 月 31 日	8 月	637,000	1	

経常収支比率及び経常一般財源比率の上段()内の数値は減税補てん債及び臨時財政対策債を経常一般財源等に加えない場合のもの

平成19年度〔平成18年度〕
市町村台帳〔決算内容〕

市町村コード ふりがな 市町村名	213616 たるいちよう 垂井町	類型 地方交付税種地 -1 -3
------------------------	-------------------------	---------------------------

人口(人%)		人口集中地区(人%)		産業構造(人%)							
国	17.10.1 12.10.1	28,895	13,466	H17	第1次	444	3.1				
調増減率	-0.1	28,935	13,120	国調	第2次	6,526	45.0				
			2.6		第3次	7,541	52.0				
住本 民台 基帳	19.3.31 18.3.31	28,195		H12	第1次	348	2.3				
増減率	-0.2	28,251		国調	第2次	7,304	49.2				
					第3次	7,201	48.5				
収 支 の 状 況 (千 円)	区分	平成17年度	平成18年度	区分(18年度)		指数等(千円%)					
	歳入総額 A	8,328,893	8,110,080	基準財政収入額		3,228,384					
	歳出総額 B	7,819,041	7,552,176	基準財政需要額		4,353,932					
	歳入歳出差額 A-B=C	509,852	557,904	標準収入額等		4,182,483					
	翌年度へ繰り越すべき財源 D	0	28,000	標準財政規模		5,308,031					
	実質収支C-D E	509,852	529,904	財政力指数(16~18)		0.73					
	単年度収支 F	-29,734	20,052	実質収支比率		10.0					
	積立金 G	335,725	367,148	公債費比率		10.9					
	繰上償還金 H	0	0	公債費負担比率		11.6					
	積立金取りかずし額 I	271,888	389,957	実質公債費比率(16~18)		10.1					
実質単年度収支 F+G+H-I	34,103	-2,757	起債制限比率(16~18)		7.0						
特定地域政策等の指定状況		一部事務組合加入の状況		積現在高	財政調整基金	1,279,969					
				減債基金		317,630					
				特定目的基金		1,240,938					
				計		2,838,537					
中部圏開発 豪雪 特別豪雪 山振地域 過疎 水源	1 0 0 0 0 0	特定農村 低開発 農村工業 積雪寒冷特別 辺地 公害防止	1 0 1 1 0 0	高度技術 ごみ処理 し尿処理 小学校 中学校 高等学校 伝染病	0 1 0 0 0 0	林野関係 火葬場 事務機械 農業共済 財産管理 常備消防	0 0 0 0 1 1	老人福祉 退職手当 収益事業 介護保険事業	1 1 0 0	地方債現在高 債務負担行為限度額 収益事業収入 土地開発基金現在高 土地開発公社土地保有高	7,334,383 56,464 0 350,000 0
歳入の状況(千円%)						住民1人当たり指数(円)					
区分	決算額	構成比	経常一般財源	構成比	歳入総額	287,642					
地方税	3,552,614	43.8	3,552,614	64.7	歳出総額	267,855					
地方譲与税	350,816	4.3	350,816	6.4	実質収支	18,794					
利子割交付金	13,267	0.2	13,267	0.2	地方税	126,002					
配当割交付金	13,132	0.2	13,132	0.2	地方交付税	43,369					
株式等譲渡所得割交付金	11,269	0.1	11,269	0.2	分負担金	1,311					
地方消費税交付金	261,089	3.2	261,089	4.8	地方債	12,477					
ゴルフ場利用税交付金	0	0.0	0	0.0	人件費	55,846					
特別地方消費税交付金	0	0.0	0	0.0	うち職員給	37,263					
軽油・自動車交付金	67,272	0.8	67,272	1.2	扶助費	28,112					
地方特例交付金	90,538	1.1	90,538	1.6	公債費	29,959					
地方交付税	1,222,796	15.1	1,125,548	20.5	物件費	44,077					
小計	5,582,793	68.8	5,485,545	99.9	維持補修費	2,376					
交通安全交付金	4,817	0.1	4,817	0.1	補助費等	28,366					
分担金・負担金	36,950	0.5	0	0.0	普通建設	29,724					
使用料	257,149	3.2	677	0.0	経常-財(収入)	194,752					
手数料	53,239	0.7	0	0.0	経常-財(支出)	166,132					
国庫支出金	240,201	3.0	0	0.0	積立金現在高	100,675					
国有提供交付金	0	0.0	0	0.0	うち財調減債	56,662					
県支出金	411,722	5.1	0	0.0	地方債現在高	260,131					
財産収入	31,400	0.4	0	0.0	債務負担行為	2,003					
寄附金	68	0.0	0	0.0							
繰入金	520,883	6.4	0	0.0							
繰越金	509,852	6.3	0	0.0							
諸収入	109,206	1.3	0	0.0							
地方債	351,800	4.3	0	0.0							
うち減税補てん債	31,100	0.4									
うち臨時財政対策債	299,200	3.7									
歳入合計	8,110,080	100.0	5,491,039	100.0	人口千人当たり職員数	6.7					
					職員平均年齢	40.3					

性質別歳出の状況 (千円 %)						
区分	決算額	構成比	充当一般財源等額	経常経費充当一般財源	経常収支比率	
人件費	1,574,570	20.8	1,402,533	1,402,439	24.1	
うち職員給	1,050,636	13.9	888,396			
扶助費	792,606	10.5	405,111	405,111	7.0	
公債費	844,702	11.2	802,609	802,609	13.8	
内元利償還金	844,702	11.2	802,609	802,609	13.8	
訳一時借入金利子	0	0.0	0	0	0.0	
小計	3,211,878	42.5	2,610,253	2,610,159	44.8	
物件費	1,242,743	16.5	1,008,720	930,939	16.0	
維持補修費	67,005	0.9	40,861	40,768	0.7	
補助費等	799,782	10.6	749,817	653,966	11.2	
うち組合負担金	494,772	6.6	490,802	474,576	8.2	
積立金	368,081	4.9	366,919	0	0.0	
投資・出資・貸付金	68	0.0	68	0	0.0	
繰出金	1,024,552	13.6	824,477	448,249	7.7	
前年度繰上充用金	0	0.0	0			
投資的経費	838,067	11.1	770,793		経常経費充当一般財源等計	
うち人件費	21,668	0.3	21,668		4,684,081	
内普通建設事業費	838,067	11.1	770,793		経常収支比率	経常一般財源比率
補助	37,656	0.5	16,333		(85.3)	(103.4)
単独	782,530	10.4	736,579		80.5	109.7
災害復旧事業費	0	0.0	0		歳入一般財源計	
訳失業対策事業費	0	0.0	0			
歳出合計	7,552,176	100.0	6,371,908	6,929,812		
目的別歳出の状況 (千円 %)			市町村税の状況 (千円 %)			
区分	決算額	構成比	区分	決算額	構成比	現年分徴収率
議会費	105,324	1.4	市町村民税 個人	1,071,342	30.2	98.7
総務費	1,141,506	15.1	市町村民税 法人	396,048	11.1	99.9
民生費	1,994,058	26.4	固定資産税	1,899,673	53.5	98.3
衛生費	687,419	9.1	軽自動車税	50,574	1.4	98.4
労働費	20,781	0.3	市町村たばこ税	134,977	3.8	100.0
農林水産業費	180,297	2.4	鉱産税	0	0.0	--
商工費	86,965	1.2	特別土地保有税	0	0.0	--
土木費	1,146,980	15.2	小計	3,552,614	100.0	98.7
消防費	382,566	5.1	法定外普通税	0	0.0	--
教育費	961,578	12.7	目的税	0	0.0	--
災害復旧費	0	0.0	内入湯税	0	0.0	--
公債費	844,702	11.2	事業所税	0	0.0	--
諸支出金	0	0.0	都市計画税	0	0.0	--
前年度繰上充用金	0	0.0	水利地益税	0	0.0	--
歳出合計	7,552,176	100.0	法定外目的税	0	0.0	--
国民健康保険事業会計の状況			旧法による税	0	0.0	--
区	金額等		合計	3,552,614	100.0	98.7
実質収支額	千円 279,408	一般職員等 (H19・4・1現在)				
普通会計繰入額	千円 152,761	区分	職員数(人)	給料月額(千円)	一人当たり月額(円)	
療養給付費負担金	千円 425,605	一般職員	175	53,034	303,051	
加入世帯数	世帯 5,292	うち技能労務職	2	480	240,000	
被保険者数	人 10,313	うち消防職員	0	0	--	
一世帯当たり保険税(料)調定額	円 185,048	教育公務員	13	4,713	362,538	
一人当たり "	円 94,955	臨時職員	0	0	--	
被保険者一人当たり費用	円 160,325	合計	188	57,747	307,165	
区分	氏名	任期满了年月日	就任年数	報酬(給料)月額	条例定数	
特別職等	町長	中川 満也	平成23年4月26日	4年7月	730,000	-
	副町長	山田 利夫	平成21年3月31日	2年8月	625,000	1

経常収支比率及び経常一般財源比率の上段()内の数値は減税補てん債及び臨時財政対策債を経常一般財源等に加えない場合のもの

平成19年度〔平成18年度〕
市町村台帳〔決算内容〕

市町村コード ふりがな 市町村名	213624 せきがはらちょう 関ヶ原町	類型 地方交付税種地 -1 -3
------------------------	----------------------------	---------------------------

人口(人%)		人口集中地区(人%)		産業構造(人%)				
国	17.10.1 12.10.1	8,618 9,110		H17 国調	第1次 第2次 第3次	68 1,891 2,225	1.6 45.2 53.2	
調増減率	-5.4	--						
住本 民台 基帳	19.3.31 18.3.31	8,532 8,668		H12 国調	第1次 第2次 第3次	159 2,138 2,443	3.4 45.1 51.5	
調増減率	-1.6							
収支 の 状 況 (千 円)	区分	平成17年度	平成18年度	区分(18年度)		指数等(千円%)		
	歳入総額 A	3,510,205	4,333,744	基準財政収入額		1,391,817		
	歳出総額 B	3,324,567	3,541,409	基準財政需要額		1,940,446		
	歳入歳出差額 A-B=C	185,638	792,335	標準収入額等		1,814,349		
	翌年度へ繰り越すべき財源 D	8,243	645,730	標準財政規模		2,353,919		
	実質収支C-D E	177,395	146,605	財政力指数(16~18)		0.67		
	単年度収支 F	21,314	-30,790	実質収支比率		6.2		
	積立金 G	10,229	90,471	公債費比率		7.6		
	繰上償還金 H	0	0	公債費負担比率		9.3		
	積立金取りかずし額 I	20,000	0	実質公債費比率(16~18)		14.2		
実質単年度収支 F+G+H-I	11,543	59,681	起債制限比率(16~18)		4.5			
特定地域政策等の指定状況		一部事務組合加入の状況		積現在高		財政調整基金 352,005		
				減債基金 25,516		特定目的基金 1,883,958		
				計		2,261,479		
中部圏開発 豪雪特別 山振地域 過疎水	1 1 0 1 0 0	特定農村 低開発 農村工業 積雪寒冷特 辺地 公害防止	1 0 1 1 0 0 0	高度技術 ごみ処理 し尿処理 小学校 中学校 高等学校 伝染病	1 1 0 0 0 0 0	林野関係 火葬場 事務機械 農業共済 財産管理 常備消防	0 0 0 0 1 1	老人福祉 退職手当 収益事業 介護保険事業
歳入の状況(千円%)				住民1人当たり指数(円)				
区 分	決 算 額	構 成 比	経 常 一 般 財 源	構 成 比	歳 入 総 額	507,940		
地 方 税	1,518,753	35.0	1,518,753	64.4	歳 出 総 額	415,074		
地 方 譲 与 税	120,472	2.8	120,472	5.1	実 質 収 支	17,183		
利 子 割 交 付 金	4,061	0.1	4,061	0.2	地 方 税	178,007		
配 当 割 交 付 金	4,019	0.1	4,019	0.2	地 方 交 付 税	75,284		
株 式 等 譲 渡 所 得 割 交 付 金	3,467	0.1	3,467	0.1	分 負 担 金	283		
地 方 消 費 税 交 付 金	86,526	2.0	86,526	3.7	地 方 債	104,817		
ゴ ル フ 場 利 用 税 交 付 金	8,369	0.2	8,369	0.4	人 件 費	83,872		
特 別 地 方 消 費 税 交 付 金	0	0.0	0	0.0	う ち 職 員 給	58,708		
軽 油 ・ 自 動 車 交 付 金	28,126	0.6	28,126	1.2	扶 助 費	23,673		
地 方 特 例 交 付 金	35,720	0.8	35,720	1.5	公 債 費	30,796		
地 方 交 付 税	642,323	14.8	539,570	22.9	物 件 費	61,329		
小 計	2,451,836	56.6	2,349,083	99.6	維 持 補 修 費	3,663		
交 通 安 全 交 付 金	1,544	0.0	1,544	0.1	補 助 費 等	55,280		
分 担 金 ・ 負 担 金	2,416	0.1	0	0.0	普 通 建 設	81,539		
使 用 料	72,623	1.7	6,496	0.3	経 常 - 財 (収 入)	276,367		
手 数 料	14,196	0.3	0	0.0	経 常 - 財 (支 出)	233,456		
国 庫 支 出 金	92,647	2.1	0	0.0	積 立 金 現 在 高	265,058		
国 有 提 供 交 付 金	0	0.0	0	0.0	う ち 財 調 減 債	44,248		
県 支 出 金	159,325	3.7	0	0.0	地 方 債 現 在 高	361,336		
財 産 収 入	4,603	0.1	493	0.0	債 務 負 担 行 為	172,694		
寄 附 金	11,980	0.3	0	0.0				
繰 入 金	409,428	9.4	0	0.0				
繰 越 金	185,638	4.3	0	0.0				
諸 収 入	33,208	0.8	345	0.0				
地 方 債	894,300	20.6	0	0.0				
う ち 減 税 補 て ん 債	12,600	0.3						
う ち 臨 時 財 政 対 策 債	156,300	3.6						
歳 入 合 計	4,333,744	100.0	2,357,961	100.0	人 口 千 人 当 た り 職 員 数	11.6		
					職 員 平 均 年 齢	41.6		

性質別歳出の状況 (千円 %)						
区分	決算額	構成比	充当一般財源等額	経常経費充当一般財源	経常収支比率	
人件費	715,597	20.2	670,860	666,932	26.4	
うち職員給	500,894	14.1	457,518			
扶助費	201,980	5.7	102,218	102,218	4.0	
公債費	262,751	7.4	262,751	262,751	10.4	
内元利償還金	262,751	7.4	262,751	262,751	10.4	
訳一時借入金利子	0	0.0	0	0	0.0	
小計	1,180,328	33.3	1,035,829	1,031,901	40.8	
物件費	523,258	14.8	440,750	398,003	15.8	
維持補修費	31,252	0.9	20,593	20,593	0.8	
補助費等	471,645	13.3	444,660	379,899	15.0	
うち組合負担金	221,211	6.2	220,250	204,492	8.1	
積立金	124,924	3.5	110,500	0	0.0	
投資・出資・貸付金	110,337	3.1	93,337	0	0.0	
繰出金	401,632	11.3	381,193	161,453	6.4	
前年度繰上充用金	0	0.0	0			
投資的経費	698,033	19.7	158,825		経常経費充当一般財源等計	
うち人件費	10,620	0.3	9,832		1,991,849	
内普通建設事業費	695,691	19.6	157,663		経常収支比率	経常一般財源比率
補助	135,069	3.8	14,429		(84.5)	(100.2)
単独	538,653	15.2	142,565		78.8	107.3
災害復旧事業費	2,342	0.1	1,162		歳入一般財源計	
訳失業対策事業費	0	0.0	0			
歳出合計	3,541,409	100.0	2,685,687	2,832,292		
目的別歳出の状況 (千円 %)			市町村税の状況 (千円 %)			
区分	決算額	構成比	区分	決算額	構成比	現年分徴収率
議会費	47,720	1.3	市町村民税 個人	320,293	21.1	98.2
総務費	810,984	22.9	市町村民税 法人	199,750	13.2	100.0
民生費	676,039	19.1	固定資産税	943,596	62.1	99.4
衛生費	543,330	15.3	軽自動車税	15,411	1.0	96.9
労働費	16,689	0.5	市町村たばこ税	39,703	2.6	100.0
農林水産業費	136,043	3.8	鉱産税	0	0.0	--
商工費	87,760	2.5	特別土地保有税	0	0.0	--
土木費	336,495	9.5	小計	1,518,753	100.0	99.2
消防費	172,785	4.9	法定外普通税	0	0.0	--
教育費	448,471	12.7	目的税	0	0.0	--
災害復旧費	2,342	0.1	内入湯税	0	0.0	--
公債費	262,751	7.4	事業所税	0	0.0	--
諸支出金	0	0.0	都市計画税	0	0.0	--
前年度繰上充用金	0	0.0	水利地益税	0	0.0	--
歳出合計	3,541,409	100.0	法定外目的税	0	0.0	--
国民健康保険事業会計の状況			旧法による税	0	0.0	--
区	金額等		合計	1,518,753	100.0	99.2
実質収支額	千円	52,846	一般職員等 (H19・4・1現在)			
普通会計繰入額	千円	52,054	区分	職員数(人)	給料月額(千円)	一人当たり月額(円)
療養給付費負担金	千円	164,598	一般職員	94	25,963	276,202
加入世帯数	世帯	1,773	うち技能労務職	14	3,035	216,786
被保険者数	人	3,485	うち消防職員	0	0	--
一世帯当たり保険税(料)調定額	円	158,815	教育公務員	5	1,355	271,000
一人当たり "	円	80,797	臨時職員	0	0	--
被保険者一人当たり費用	円	153,780	合計	99	27,318	275,939
特別職等	区分	氏名	任満了年月日	就任年数	報酬(給料)月額	条例定数
	町長	浅井 健太郎	平成20年12月25日	2年11月	550,000	-
	副町長	条例により不設置				

経常収支比率及び経常一般財源比率の上段()内の数値は減税補てん債及び臨時財政対策債を経常一般財源等に加えない場合のもの

平成19年度〔平成18年度〕
市町村台帳〔決算内容〕

市町村コード ふりがな 市町村名	213811 ごうどちょう 神戸町	類型 地方交付税種地 -1 -3
------------------------	-------------------------	---------------------------

人口(人%)		人口集中地区(人%)		産業構造(人%)			
国	17.10.1	20,830	6,687	H17	第1次	519	4.9
調	12.10.1	20,750	6,235	国調	第2次	4,380	41.2
増減率	0.4		7.2		第3次	5,723	53.9
住民台帳	19.3.31	20,684		H12	第1次	478	4.4
基帳	18.3.31	20,722		国調	第2次	4,882	44.7
増減率	-0.2				第3次	5,555	50.9
収支の状況(千円)	区分	平成17年度	平成18年度	区分(18年度)		指数等(千円%)	
	歳入総額 A	6,632,746	5,769,909	基準財政収入額		2,482,365	
	歳出総額 B	6,286,045	5,408,615	基準財政需要額		2,925,172	
	歳入歳出差額 A-B=C	346,701	361,294	標準収入額等		3,205,205	
	翌年度へ繰り越すべき財源 D	0	1,208	標準財政規模		3,648,012	
	実質収支C-D E	346,701	360,086	財政力指数(16~18)		0.80	
	単年度収支 F	-100,811	13,385	実質収支比率		9.9	
	積立金 G	340,376	191,071	公債費比率		5.4	
	繰上償還金 H	0	74,736	公債費負担比率		9.1	
	積立金取りくずし額 I	100,000	0	実質公債費比率(16~18)		7.0	
実質単年度収支 F+G+H-I	139,565	279,192	起債制限比率(16~18)		5.7		
特定地域政策等の指定状況		一部事務組合加入の状況		積立現在高	財政調整基金	1,296,602	
中部圏開発1	特定農村0	高度技術0	ごみ処理1	林野関係0	老人福祉1	減債基金	450,673
豪雪0	低開発0		し尿処理1	火葬場0	退職手当1	特定目的基金	845,135
特別豪雪0	農村工業1		小学校0	事務機械0	収益事業0	計	2,592,410
山振地域0	積雪寒冷特別0		中学校0	農業共済0	介護保険事業1	地方債現在高	5,346,057
過疎0	辺地0		高等学校0	財産管理1		債務負担行為限度額	851,316
水源0	公害防止0		伝染病0	常備消防1		収益事業収入	0
歳入の状況(千円%)				住民1人当たり指数(円)			
区分	決算額	構成比	経常一般財源	構成比	歳入総額	278,955	
地方税	2,560,988	44.4	2,560,988	69.7	歳出総額	261,488	
地方譲与税	301,480	5.2	301,480	8.2	実質収支	17,409	
利子割交付金	10,151	0.2	10,151	0.3	地方税	123,815	
配当割交付金	10,048	0.2	10,048	0.3	地方交付税	24,297	
株式等譲渡所得割交付金	8,599	0.1	8,599	0.2	分負担金	178	
地方消費税交付金	180,231	3.1	180,231	4.9	地方債	23,936	
ゴルフ場利用税交付金	0	0.0	0	0.0	人件費	51,357	
特別地方消費税交付金	0	0.0	0	0.0	うち職員給	34,812	
軽油・自動車交付金	74,005	1.3	74,005	2.0	扶助費	24,138	
地方特例交付金	69,570	1.2	69,570	1.9	公債費	19,958	
地方交付税	502,553	8.7	442,807	12.0	物件費	32,901	
小計	3,717,625	64.4	3,657,879	99.5	維持補修費	1,956	
交通安全交付金	4,564	0.1	4,564	0.1	補助費等	30,642	
分担金・負担金	3,688	0.1	0	0.0	普通建設	54,302	
使用料	156,245	2.7	13,643	0.4	経常-財(収入)	177,729	
手数料	43,587	0.8	0	0.0	経常-財(支出)	131,926	
国庫支出金	425,721	7.4	0	0.0	積立金現在高	125,334	
国有提供交付金	0	0.0	0	0.0	うち財調減債	84,475	
県支出金	380,092	6.6	0	0.0	地方債現在高	258,463	
財産収入	2,241	0.0	0	0.0	債務負担行為	41,158	
寄附金	9,591	0.2	0	0.0			
繰入金	107,134	1.9	0	0.0			
繰越金	346,701	6.0	0	0.0			
諸収入	77,620	1.3	52	0.0			
地方債	495,100	8.6	0	0.0			
うち減税補てん債	24,800	0.4					
うち臨時財政対策債	243,600	4.2					
歳入合計	5,769,909	100.0	3,676,138	100.0	人口千人当たり職員数	7.0	
					職員平均年齢	42.0	

性 質 別 歳 出 の 状 況 (千円 %)						
区 分	決 算 額	構 成 比	充 当 一 般 財 源 等 額	経 常 経 費 充 当 一 般 財 源	経 常 収 支 比 率	
人 件 費	1,062,270	19.6	935,998	935,484	23.7	
うち職員給	720,054	13.3	611,289			
扶 助 費	499,264	9.2	234,451	234,451	5.9	
公 債 費	412,814	7.6	412,814	338,078	8.6	
内元利償還金	412,814	7.6	412,814	338,078	8.6	
訳一時借入金利子	0	0.0	0	0	0.0	
小 計	1,974,348	36.5	1,583,263	1,508,013	38.2	
物 件 費	680,532	12.6	530,309	449,900	11.4	
維 持 補 修 費	40,459	0.7	31,571	31,571	0.8	
補 助 費 等	633,809	11.7	598,285	513,294	13.0	
うち組合負担金	426,290	7.9	409,339	359,146	9.1	
積 立 金	503,601	9.3	501,497	0	0.0	
投資・出資・貸付金	320	0.0	320	0	0.0	
繰 出 金	452,361	8.4	417,115	225,972	5.7	
前年度繰上充用金	0	0.0	0			
投 資 的 経 費	1,123,185	20.8	492,970	経 常 経 費 充 当 一 般 財 源 等 計		
うち人件費	9,267	0.2	6,164	2,728,750		
内普通建設事業費	1,123,185	20.8	492,970	経 常 収 支 比 率	経 常 一 般 財 源 比 率	
補 助 費	517,766	9.6	44,002	(74.2)	(100.8)	
単 独 費	601,377	11.1	444,926	69.2	108.1	
訳災害復旧事業費	0	0.0	0	歳 入 一 般 財 源 計		
訳失業対策事業費	0	0.0	0			
歳 出 合 計	5,408,615	100.0	4,155,330	4,516,624		
目的別歳出の状況 (千円 %)			市 町 村 税 の 状 況 (千円 %)			
区 分	決 算 額	構 成 比	区 分	決 算 額	構 成 比	現 年 分 徴 収 率
議 会 費	92,361	1.7	市 町 村 民 税 個 人	796,891	31.1	97.7
総 務 費	989,729	18.3	市 町 村 民 税 法 人	266,357	10.4	99.9
民 生 費	1,446,636	26.7	固 定 資 産 税	1,349,672	52.7	98.9
衛 生 費	503,356	9.3	軽 自 動 車 税	33,929	1.3	98.1
労 働 費	149	0.0	市 町 村 た ば こ 税	114,139	4.5	100.0
農 林 水 産 業 費	264,088	4.9	鉦 産 税	0	0.0	--
商 工 費	28,528	0.5	特 別 土 地 保 有 税	0	0.0	--
土 木 費	900,213	16.6	小 計	2,560,988	100.0	98.7
消 防 費	239,353	4.4	法 定 外 普 通 税	0	0.0	--
教 育 費	531,388	9.8	目 的 税	0	0.0	--
災 害 復 旧 費	0	0.0	内 入 湯 税	0	0.0	--
公 債 費	412,814	7.6	事 業 所 税	0	0.0	--
諸 支 出 金	0	0.0	都 市 計 画 税	0	0.0	--
前年度繰上充用金	0	0.0	訳 水 利 地 益 税	0	0.0	--
歳 出 合 計	5,408,615	100.0	法 定 外 目 的 税	0	0.0	--
国民健康保険事業会計の状況			旧 法 に よ る 税	0	0.0	--
区 分	金 額 等		合 計	2,560,988	100.0	98.7
実 質 収 支 額	千円	116,517	一 般 職 員 等 (H19・4・1 現 在)			
普 通 会 計 繰 入 額	千円	92,040	区 分	職 員 数 (人)	給 料 月 額 (千 円)	一 人 当 た り 月 額 (円)
療 養 給 付 費 負 担 金	千円	327,810	一 般 職 員	141	40,622	288,099
加 入 世 帯 数	世帯	3,739	うち技能労務職	14	3,188	227,714
被 保 険 者 数	人	7,676	うち消防職員	0	0	--
一世帯当たり保険税(料)調定額	円	170,384	教 育 公 務 員	3	863	287,667
一人当たり "	円	82,995	臨 時 職 員	0	0	--
被 保 険 者 一 人 当 た り 費 用	円	154,346	合 計	144	41,485	288,090
特 別 職 等	区 分	氏 名	任 期 満 了 年 月 日	就 任 年 数	報 酬 (給 料) 月 額	条 例 定 数
	町 長	吉 田 弘 義	平 成 22 年 7 月 3 日	9 年 4 月	750,000	-
	副 町 長	(空 席)			620,000	1

経常収支比率及び経常一般財源比率の上段()内の数値は減税補てん債及び臨時財政対策債を経常一般財源等に加えない場合のもの

平成19年度〔平成18年度〕
市町村台帳〔決算内容〕

市町村コード ふりがな 市町村名	213829 わのうちのちよう 輪之内町	類型 地方交付税種地 -1 -4
------------------------	----------------------------	---------------------------

人口(人%)		人口集中地区(人%)		産業構造(人%)							
国	17.10.1 12.10.1	9,419		H17	第1次	255	5.1				
調増減率	3.0	9,141	--	国調	第2次	2,104	42.4				
					第3次	2,607	52.5				
住本 民台 基帳	19.3.31 18.3.31	9,640		H12	第1次	261	5.6				
増減率	0.3	9,611		国調	第2次	2,179	46.5				
					第3次	2,245	47.9				
収支 の 状 況 (千 円)	区分	平成17年度	平成18年度	区分(18年度)		指数等(千円%)					
	歳入総額 A	3,123,121	3,251,602	基準財政収入額		1,159,477					
	歳出総額 B	2,988,052	3,088,607	基準財政需要額		1,875,759					
	歳入歳出差額 A-B=C	135,069	162,995	標準収入額等		1,492,211					
	翌年度へ繰り越すべき財源 D	0	0	標準財政規模		2,208,493					
	実質収支C-D E	135,069	162,995	財政力指数(16~18)		0.59					
	単年度収支 F	-60,197	27,926	実質収支比率		7.4					
	積立金 G	151,699	66,592	公債費比率		3.2					
	繰上償還金 H	0	0	公債費負担比率		4.8					
	積立金取りかずし額 I	0	0	実質公債費比率(16~18)		5.4					
	実質単年度収支 F+G+H-I	91,502	94,518	起債制限比率(16~18)		2.6					
	特定地域政策等の指定状況		一部事務組合加入の状況		積現在高	財政調整基金	490,000				
					減債基金	特定目的基金	104,000				
					計		778,654				
	中部圏開発 豪雪特別 山振地域 過疎水	1 0 0 0 0	特定農村 低開発 農村工業 積雪寒冷特 辺地 公害防止	0 0 1 0 0 0	高度技術 ごみ処理 し尿処理 小学校 中学校 高等学校 伝染病	1 1 0 0 0 0 0	林野関係 火葬場 事務機械 農業共済 財産管理 常備消防	0 0 0 0 1 1	老人福祉 退職手当 収益事業 介護保険事業	1 1 0 1	地方債現在高 債務負担行為限度額 収益事業収入 土地開発基金現在高 土地開発公社土地保有高
歳入の状況(千円%)						住民1人当たり指数(円)					
区分	決算額	構成比	経常一般財源	構成比	歳入総額	337,303					
地方税	1,247,788	38.4	1,247,788	54.0	歳出総額	320,395					
地方譲与税	156,747	4.8	156,747	6.8	実質収支	16,908					
利子割交付金	3,923	0.1	3,923	0.2	地方税	129,439					
配当割交付金	3,883	0.1	3,883	0.2	地方交付税	80,598					
株式等譲渡所得割交付金	3,331	0.1	3,331	0.1	分負担金	8,695					
地方消費税交付金	91,919	2.8	91,919	4.0	地方債	22,189					
ゴルフ場利用税交付金	0	0.0	0	0.0	人件費	73,545					
特別地方消費税交付金	0	0.0	0	0.0	うち職員給	48,993					
軽油・自動車交付金	44,784	1.4	44,784	1.9	扶助費	23,639					
地方特例交付金	32,280	1.0	32,280	1.4	公債費	13,536					
地方交付税	776,963	23.9	716,282	31.0	物件費	62,140					
小計	2,361,618	72.6	2,300,937	99.6	維持補修費	766					
交通安全交付金	1,953	0.1	1,953	0.1	補助費等	41,828					
分担金・負担金	83,820	2.6	0	0.0	普通建設	58,186					
使用料	82,305	2.5	5,988	0.3	経常-財(収入)	239,573					
手数料	16,579	0.5	0	0.0	経常-財(支出)	182,777					
国庫支出金	95,202	2.9	0	0.0	積立金現在高	142,391					
国有提供交付金	0	0.0	0	0.0	うち財調減債	61,618					
県支出金	173,056	5.3	0	0.0	地方債現在高	225,050					
財産収入	3,751	0.1	0	0.0	債務負担行為	161,846					
寄附金	17,716	0.5	0	0.0							
繰入金	1,719	0.1	0	0.0							
繰越金	135,069	4.2	0	0.0							
諸収入	64,914	2.0	603	0.0							
地方債	213,900	6.6	0	0.0							
うち減税補てん債	11,100	0.3									
うち臨時財政対策債	164,600	5.1									
歳入合計	3,251,602	100.0	2,309,481	100.0	人口千人当たり職員数	9.8					
					職員平均年齢	43.4					

性質別歳出の状況 (千円 %)							
区分	決算額	構成比	充当一般財源等額	経常経費充当一般財源	経常収支比率		
人件費	708,976	23.0	615,929	615,682	24.8		
うち職員給	472,289	15.3	393,365				
扶助費	227,878	7.4	110,487	110,487	4.4		
公債費	130,484	4.2	130,484	130,484	5.3		
内元利償還金	130,484	4.2	130,484	130,484	5.3		
訳一時借入金利子	0	0.0	0	0	0.0		
小計	1,067,338	34.6	856,900	856,653	34.5		
物件費	599,034	19.4	499,726	373,021	15.0		
維持補修費	7,386	0.2	7,386	7,386	0.3		
補助費等	403,219	13.1	388,189	299,841	12.1		
うち組合負担金	195,243	6.3	194,485	175,477	7.1		
積立金	163,184	5.3	161,269	0	0.0		
投資・出資・貸付金	4,047	0.1	1,395	0	0.0		
繰出金	283,484	9.2	265,600	225,074	9.1		
前年度繰上充用金	0	0.0	0				
投資的経費	560,915	18.2	375,676		経常経費充当一般財源等計		
うち人件費	9,034	0.3	9,034		1,761,975		
内普通建設事業費	560,915	18.2	375,676		経常収支比率	経常一般財源比率	
補助	27,906	0.9	0		(76.3)	(104.6)	
単独	373,522	12.1	286,752		70.9	112.5	
災害復旧事業費	0	0.0	0		歳入一般財源計		
訳失業対策事業費	0	0.0	0				
歳出合計	3,088,607	100.0	2,556,141		2,719,136		
目的別歳出の状況 (千円 %)				市町村税の状況 (千円 %)			
区分	決算額	構成比	区分	決算額	構成比	現年分徴収率	
議会費	71,394	2.3	市町村民税 個人	341,296	27.4	98.7	
総務費	504,222	16.3	市町村民税 法人	191,589	15.4	99.8	
民生費	834,146	27.0	固定資産税	652,400	52.3	97.3	
衛生費	232,287	7.5	軽自動車税	19,329	1.5	98.3	
労働費	0	0.0	市町村たばこ税	43,174	3.5	100.0	
農林水産業費	407,306	13.2	鉱産税	0	0.0	--	
商工費	14,734	0.5	特別土地保有税	0	0.0	--	
土木費	327,416	10.6	小計	1,247,788	100.0	98.2	
消防費	143,450	4.6	法定外普通税	0	0.0	--	
教育費	423,168	13.7	目的税	0	0.0	--	
災害復旧費	0	0.0	内入湯税	0	0.0	--	
公債費	130,484	4.2	事業所税	0	0.0	--	
諸支出金	0	0.0	都市計画税	0	0.0	--	
前年度繰上充用金	0	0.0	水利地益税	0	0.0	--	
歳出合計	3,088,607	100.0	法定外目的税	0	0.0	--	
国民健康保険事業会計の状況				旧法による税	0	0.0	--
区	金額等		合計	1,247,788	100.0	98.2	
実質収支額	千円 62,989		一般職員等 (H19・4・1現在)				
普通会計繰入額	千円 62,322		区分	職員数(人)	給料月額(千円)	一人当たり月額(円)	
療養給付費負担金	千円 164,137		一般職員	92	27,243	296,120	
加入世帯数	世帯 1,293		うち技能労務職	12	2,921	243,417	
被保険者数	人 3,041		うち消防職員	0	0	--	
一世帯当たり保険税(料)調定額	円 223,082		教育公務員	2	854	427,000	
一人当たり "	円 94,852		臨時職員	0	0	--	
被保険者一人当たり費用	円 146,746		合計	94	28,097	298,904	
区分	氏名	任期満了年月日	就任年数	報酬(給料)月額	条例定数		
特別職等	町長	木野 隆之	平成23年6月24日	5月	650,000	-	
	副町長	(空席)			530,000	1	

経常収支比率及び経常一般財源比率の上段()内の数値は減税補てん債及び臨時財政対策債を経常一般財源等に加えない場合のもの

平成19年度〔平成18年度〕
市町村台帳〔決算内容〕

市町村コード ふりがな 市町村名	213837 あんぱちちょう 安八町	類型 地方交付税種地	-1 -4
------------------------	--------------------------	---------------	----------

人口(人%)		人口集中地区(人%)		産業構造(人%)							
国	17.10.1 12.10.1	15,263 15,078		H17 国調	第1次 第2次 第3次	411 3,635 4,169	5.0 44.2 50.7				
調増減率	1.2	--									
住本 民台 基帳	19.3.31 18.3.31	15,391 15,371		H12 国調	第1次 第2次 第3次	371 3,998 3,790	4.5 49.0 46.5				
調増減率	0.1										
収支 の 状 況 (千 円)	区分	平成17年度	平成18年度	区分(18年度)		指数等(千円%)					
	歳入総額	A 5,290,235	5,690,419	基準財政収入額		2,383,225					
	歳出総額	B 4,945,726	5,244,993	基準財政需要額		3,015,595					
	歳入歳出差額	A-B=C 344,509	445,426	標準収入額等		3,094,806					
	翌年度へ繰り越すべき財源	D 3,727	19,374	標準財政規模		3,727,176					
	実質収支C-D	E 340,782	426,052	財政力指数(16~18)		0.78					
	単年度収支	F -3,938	85,270	実質収支比率		11.4					
	積立金	G 59,255	62,157	公債費比率		15.8					
	繰上償還金	H 0	0	公債費負担比率		14.5					
	積立金取りかずし額	I 301,576	410,367	実質公債費比率(16~18)		11.2					
	実質単年度収支 F+G+H-I	-246,259	-262,940	起債制限比率(16~18)		8.0					
	特定地域政策等の指定状況		一部事務組合加入の状況		積立現在高		財政調整基金 1,171,962				
					減債基金 163,405		特定目的基金 87,992				
					計		1,423,359				
	中部圏開発 豪雪特別 山振地域 過疎水	1 0 0 0 0	特定農村 低開発 農村工業 積雪寒冷特別 辺地 公害防止	0 0 1 0 0 0	高度技術 ごみ処理 し尿処理 小学校 中学校 高等学校 伝染病	1 1 0 1 0 0	林野関係 火葬場 事務機械 農業共済 財産管理 常備消防	0 0 0 0 1 1	老人福祉 退職手当 収益事業 介護保険事業	1 1 0 1	地方債現在高 債務負担行為限度額 収益事業収入 土地開発基金現在高 土地開発公社土地保有高
歳入の状況(千円%)						住民1人当たり指数(円)					
区分	決算額	構成比	経常一般財源	構成比	歳入総額	369,724					
地方税	2,614,187	45.9	2,614,187	68.7	歳出総額	340,783					
地方譲与税	238,405	4.2	238,405	6.3	実質収支	27,682					
利子割交付金	7,265	0.1	7,265	0.2	地方税	169,852					
配当割交付金	7,191	0.1	7,191	0.2	地方交付税	47,646					
株式等譲渡所得割交付金	6,211	0.1	6,211	0.2	分負担金	3,848					
地方消費税交付金	153,820	2.7	153,820	4.0	地方債	31,421					
ゴルフ場利用税交付金	5,907	0.1	5,907	0.2	人件費	67,731					
特別地方消費税交付金	0	0.0	0	0.0	うち職員給	46,160					
軽油・自動車交付金	63,646	1.1	63,646	1.7	扶助費	22,714					
地方特例交付金	62,841	1.1	62,841	1.7	公債費	45,173					
地方交付税	733,314	12.9	632,370	16.6	物件費	57,184					
小計	3,892,787	68.4	3,791,843	99.7	維持補修費	2,190					
交通安全交付金	3,689	0.1	3,689	0.1	補助費等	47,872					
分担金・負担金	59,220	1.0	0	0.0	普通建設	48,860					
使用料	162,136	2.8	8,252	0.2	経常-財(収入)	247,152					
手数料	20,452	0.4	0	0.0	経常-財(支出)	208,965					
国庫支出金	126,204	2.2	0	0.0	積立金現在高	92,480					
国有提供交付金	0	0.0	0	0.0	うち財調減債	86,763					
県支出金	222,794	3.9	0	0.0	地方債現在高	464,556					
財産収入	4,058	0.1	0	0.0	債務負担行為	149,438					
寄附金	6,292	0.1	0	0.0							
繰入金	410,674	7.2	0	0.0							
繰越金	189,509	3.3	0	0.0							
諸収入	109,004	1.9	138	0.0							
地方債	483,600	8.5	0	0.0							
うち減税補てん債	22,200	0.4									
うち臨時財政対策債	209,900	3.7									
歳入合計	5,690,419	100.0	3,803,922	100.0	人口千人当たり職員数	9.9					
					職員平均年齢	39.8					

性 質 別 歳 出 の 状 況 (千円 %)						
区 分	決 算 額	構 成 比	充 当 一 般 財 源 等 額	経 常 経 費 充 当 一 般 財 源	経 常 収 支 比 率	
人 件 費	1,042,442	19.9	892,380	892,380	22.1	
うち職員給	710,455	13.5	581,146			
扶 助 費	349,585	6.7	175,665	175,665	4.4	
公 債 費	695,255	13.3	695,255	695,255	17.2	
内元利償還金	695,255	13.3	695,255	695,255	17.2	
訳一時借入金利子	0	0.0	0	0	0.0	
小 計	2,087,282	39.8	1,763,300	1,763,300	43.7	
物 件 費	880,122	16.8	716,161	667,794	16.5	
維 持 補 修 費	33,704	0.6	27,725	27,725	0.7	
補 助 費 等	736,795	14.0	707,351	484,273	12.0	
うち組合負担金	408,108	7.8	393,397	356,835	8.8	
積 立 金	65,395	1.2	60,972	0	0.0	
投資・出資・貸付金	7,034	0.1	34	0	0.0	
繰 出 金	682,657	13.0	641,864	273,094	6.8	
前年度繰上充用金	0	0.0	0			
投 資 的 経 費	752,004	14.3	429,138		経 常 経 費 充 当 一 般 財 源 等 計	
うち人件費	16,300	0.3	16,300		3,216,186	
内普通建設事業費	752,004	14.3	429,138		経 常 収 支 比 率	経 常 一 般 財 源 比 率
補 助 費	83,031	1.6	19,654		(84.5)	(102.1)
単 独 費	624,783	11.9	398,394		79.7	108.3
内災害復旧事業費	0	0.0	0		歳 入 一 般 財 源 計	
訳失業対策事業費	0	0.0	0			
歳 出 合 計	5,244,993	100.0	4,346,545		4,791,971	
目的別歳出の状況 (千円 %)			市 町 村 税 の 状 況 (千円 %)			
区 分	決 算 額	構 成 比	区 分	決 算 額	構 成 比	現 年 分 徴 収 率
議 会 費	87,657	1.7	市 町 村 民 税 個 人	607,536	23.2	97.8
総 務 費	627,808	12.0	市 町 村 民 税 法 人	352,896	13.5	100.0
民 生 費	1,335,558	25.5	固 定 資 産 税	1,529,884	58.5	98.3
衛 生 費	306,260	5.8	軽 自 動 車 税	26,119	1.0	97.6
労 働 費	10,024	0.2	市 町 村 た ば こ 税	97,752	3.7	100.0
農 林 水 産 業 費	235,795	4.5	鉦 産 税	0	0.0	--
商 工 費	39,430	0.8	特 別 土 地 保 有 税	0	0.0	--
土 木 費	874,964	16.7	小 計	2,614,187	100.0	98.5
消 防 費	210,517	4.0	法 定 外 普 通 税	0	0.0	--
教 育 費	821,725	15.7	目 的 税	0	0.0	--
災 害 復 旧 費	0	0.0	内 入 湯 税	0	0.0	--
公 債 費	695,255	13.3	事 業 所 税	0	0.0	--
諸 支 出 金	0	0.0	都 市 計 画 税	0	0.0	--
前年度繰上充用金	0	0.0	訳 水 利 地 益 税	0	0.0	--
歳 出 合 計	5,244,993	100.0	法 定 外 目 的 税	0	0.0	--
国民健康保険事業会計の状況			旧 法 に よ る 税	0	0.0	--
区 分	金 額 等		合 計	2,614,187	100.0	98.5
実 質 収 支 額	千円 1,497		一 般 職 員 等 (H19・4・1 現 在)			
普 通 会 計 繰 入 額	千円 91,613		区 分	職 員 数 (人)	給 料 月 額 (千 円)	一 人 当 たり 月 額 (円)
療 養 給 付 費 負 担 金	千円 254,632		一 般 職 員	152	41,582	273,566
加 入 世 帯 数	世帯 2,433		うち技能労務職	13	2,846	218,923
被 保 険 者 数	人 5,116		うち消防職員	0	0	--
一世帯当たり保険税(料)調定額	円 196,531		教 育 公 務 員	1	450	450,000
一人当たり "	円 93,464		臨 時 職 員	0	0	--
被 保 険 者 一 人 当 たり 費 用	円 152,243		合 計	153	42,032	274,719
特 別 職 等	区 分	氏 名	任 期 満 了 年 月 日	就 任 年 数	報 酬 (給 料) 月 額	条 例 定 数
	町 長	小 川 徳 喜	平 成 23 年 5 月 5 日	1 2 年 6 月	690,000	-
	副 町 長	内 藤 春 雄	平 成 21 年 6 月 30 日	2 年 5 月	570,000	1

経常収支比率及び経常一般財源比率の上段()内の数値は減税補てん債及び臨時財政対策債を経常一般財源等に加えない場合のもの

平成19年度(平成18年度) 市町村台帳(決算内容)

市町村コード	214019	類型	-1
ふりがな	いびがわちよう	地方交付税種地	-3
市町村名	揖斐川町		

人口(人%)		人口集中地区(人%)		産業構造(人%)															
国	17.10.1	26,192		H17	第1次	875	6.6												
調	12.10.1	27,453		国調	第2次	5,430	41.0												
増減率	-4.6	--			第3次	6,936	52.4												
住民台帳	19.3.31	25,761		H12	第1次	974	6.9												
基帳	18.3.31	26,215		国調	第2次	5,983	42.7												
増減率	-1.7				第3次	7,066	50.4												
収支の状況(千円)	区分	平成17年度	平成18年度	区分(18年度)		指数等(千円%)													
	歳入総額	A 15,602,802	19,387,381	基準財政収入額		2,998,058													
	歳出総額	B 14,759,045	18,350,685	基準財政需要額		6,743,117													
	歳入歳出差額	A-B=C 843,757	1,036,696	標準収入額等		3,856,871													
	翌年度へ繰り越すべき財源	D 91,032	110,814	標準財政規模		8,534,427													
	実質収支C-D	E 752,725	925,882	財政力指数(16~18)		0.41													
	単年度収支	F 293,048	173,157	実質収支比率		10.8													
	積立金	G 485	15,744	公債費比率		14.0													
	繰上償還金	H 0	0	公債費負担比率		18.8													
	積立金取りかずし額	I 200,000	429,452	実質公債費比率(16~18)		14.2													
	実質単年度収支 F+G+H-I	93,533	-240,551	起債制限比率(16~18)		11.2													
	特定地域政策等の指定状況		一部事務組合加入の状況		積立現在高		財政調整基金 932,581												
					減債基金 1,039,408		特定目的基金 4,471,501												
					計 6,443,490		地方債現在高 17,470,106												
	中部圏開発	1	特定農村	1	高度技術	0	ごみ処理	1	林野関係	1	老人福祉	1	退職手当	1	収益事業	0	介護保険事業	1	土地開発公社土地保有高
豪雪	1	低開発	0			し尿処理	1	火葬場	1										
特別豪雪	1	農村工業	1			小学校	1	事務機械	0										
山振地域	1	積雪寒冷特別	1			中学校	0	農業共済	0										
過疎	1	辺地	1			高等学校	0	財産管理	1										
水源	1	公害防止	0			伝染病	1	常備消防	1										
歳入の状況(千円%)										住民1人当たり指数(円)									
区分	決算額	構成比	経常一般財源		構成比	歳入総額		752,587											
地方税	3,099,254	16.0	3,099,254		35.5	歳出総額		712,344											
地方譲与税	396,529	2.0	396,529		4.5	実質収支		35,941											
利子割交付金	11,680	0.1	11,680		0.1	地方税		120,308											
配当割交付金	11,563	0.1	11,563		0.1	地方交付税		205,208											
株式等譲渡所得割交付金	9,885	0.1	9,885		0.1	分負担金		5,866											
地方消費税交付金	240,272	1.2	240,272		2.8	地方債		136,711											
ゴルフ場利用税交付金	28,337	0.1	28,337		0.3	人件費		106,379											
特別地方消費税交付金	0	0.0	0		0.0	うち職員給		74,834											
軽油・自動車交付金	113,073	0.6	113,073		1.3	扶助費		28,053											
地方特例交付金	83,646	0.4	83,646		1.0	公債費		86,428											
地方交付税	5,286,373	27.3	4,677,556		53.6	物件費		106,008											
小計	9,280,612	47.9	8,671,795		99.4	維持補修費		2,494											
交通安全交付金	3,745	0.0	3,745		0.0	補助費等		62,934											
分担金・負担金	151,125	0.8	0		0.0	普通建設		236,563											
使用料	302,525	1.6	10,982		0.1	経常-財(収入)		338,681											
手数料	40,044	0.2	0		0.0	経常-財(支出)		309,905											
国庫支出金	1,380,628	7.1	0		0.0	積立金現在高		250,126											
国有提供交付金	0	0.0	0		0.0	うち財調減債		76,549											
県支出金	883,021	4.6	0		0.0	地方債現在高		678,161											
財産収入	61,733	0.3	38,249		0.4	債務負担行為		128,690											
寄附金	11,112	0.1	0		0.0														
繰入金	1,233,439	6.4	0		0.0														
繰越金	843,757	4.4	0		0.0														
諸収入	1,673,840	8.6	0		0.0														
地方債	3,521,800	18.2	0		0.0														
うち減税補てん債	30,000	0.2																	
うち臨時財政対策債	576,900	3.0																	
歳入合計	19,387,381	100.0	8,724,771		100.0	人口千人当たり職員数		14.9											
						職員平均年齢		44.4											

性 質 別 歳 出 の 状 況 (千円 %)						
区 分	決 算 額	構 成 比	充 当 一 般 財 源 等 額	経 常 経 費 充 当 一 般 財 源	経 常 収 支 比 率	
人 件 費	2,740,437	14.9	2,415,531	2,415,290	25.9	
うち職員給	1,927,787	10.5	1,650,613			
扶 助 費	722,662	3.9	323,221	311,934	3.3	
公 債 費	2,226,469	12.1	2,176,463	2,168,654	23.2	
内元利償還金	2,226,469	12.1	2,176,463	2,168,654	23.2	
訳一時借入金利息	0	0.0	0	0	0.0	
小 計	5,689,568	31.0	4,915,215	4,895,878	52.5	
物 件 費	2,730,868	14.9	1,732,056	1,354,502	14.5	
維 持 補 修 費	64,253	0.4	64,075	64,075	0.7	
補 助 費 等	1,621,249	8.8	1,453,618	1,006,399	10.8	
うち組合負担金	722,684	3.9	713,984	648,959	7.0	
積 立 金	820,774	4.5	29,700	0	0.0	
投資・出資・貸付金	33,587	0.2	28,587	0	0.0	
繰 出 金	1,121,978	6.1	1,035,576	662,598	7.1	
前年度繰上充用金	0	0.0	0			
投 資 的 経 費	6,268,408	34.2	1,255,780		経常経費充当一般財源等計	
うち人件費	95,189	0.5	90,503		7,983,452	
内普通建設事業費	6,094,106	33.2	1,235,003		経常収支比率	経常一般財源比率
補 助 費	2,476,571	13.5	238,215		(91.5)	(102.2)
単 独 費	3,547,616	19.3	961,032		85.6	109.3
内災害復旧事業費	174,302	0.9	20,777		歳入一般財源計	
訳失業対策事業費	0	0.0	0			
歳 出 合 計	18,350,685	100.0	10,514,607	11,551,303		
目的別歳出の状況 (千円 %)			市 町 村 税 の 状 況 (千円 %)			
区 分	決 算 額	構 成 比	区 分	決 算 額	構 成 比	現 年 分 徴 収 率
議 会 費	155,488	0.8	市 町 村 民 税 個 人	896,742	28.9	99.4
総 務 費	4,212,436	23.0	市 町 村 民 税 法 人	459,364	14.8	99.9
民 生 費	2,370,496	12.9	固 定 資 産 税	1,540,654	49.7	98.8
衛 生 費	2,217,517	12.1	軽 自 動 車 税	50,258	1.6	98.3
労 働 費	0	0.0	市 町 村 た ば こ 税	130,573	4.2	100.0
農 林 水 産 業 費	1,241,475	6.8	鉦 産 税	2,410	0.1	100.0
商 工 費	516,073	2.8	特 別 土 地 保 有 税	0	0.0	--
土 木 費	1,588,002	8.7	小 計	3,080,001	99.4	99.2
消 防 費	644,813	3.5	法 定 外 普 通 税	0	0.0	--
教 育 費	2,990,964	16.3	目 的 税	19,253	0.6	100.0
災 害 復 旧 費	174,302	0.9	内 入 湯 税	19,253	0.6	100.0
公 債 費	2,226,469	12.1	事 業 所 税	0	0.0	--
諸 支 出 金	12,650	0.1	都 市 計 画 税	0	0.0	--
前年度繰上充用金	0	0.0	水 利 地 益 税	0	0.0	--
歳 出 合 計	18,350,685	100.0	法 定 外 目 的 税	0	0.0	--
国民健康保険事業会計の状況			旧 法 に よ る 税	0	0.0	--
区 分	金 額 等		合 計	3,099,254	100.0	99.2
実 質 収 支 額	千円 91,057		一 般 職 員 等 (H19・4・1 現 在)			
普 通 会 計 繰 入 額	千円 180,300		区 分	職 員 数 (人)	給 料 月 額 (千 円)	一 人 当 た り 月 額 (円)
療 養 給 付 費 負 担 金	千円 450,233		一 般 職 員	377	108,908	288,881
加 入 世 帯 数	世帯 5,307		うち技能労務職	63	13,594	215,778
被 保 険 者 数	人 10,633		うち消防職員	0	0	--
一世帯当たり保険税(料)調定額	円 146,504		教 育 公 務 員	6	1,524	254,000
一人当たり "	円 73,121		臨 時 職 員	0	0	--
被 保 険 者 一 人 当 た り 費 用	円 149,579		合 計	383	110,432	288,334
特 別 職 等	区 分	氏 名	任 期 満 了 年 月 日	就 任 年 数	報 酬 (給 料) 月 額	条 例 定 数
	町 長	宗 宮 孝 生	平 成 21 年 3 月 5 日	2 年 8 月	750,000	-
	副 町 長	富 田 和 弘	平 成 22 年 3 月 31 日	1 年 8 月	600,000	1

経常収支比率及び経常一般財源比率の上段()内の数値は減税補てん債及び臨時財政対策債を経常一般財源等に加えない場合のもの

平成19年度〔平成18年度〕
市町村台帳〔決算内容〕

市町村コード ふりがな 市町村名	214035 おおのちょう 大野町	類型 地方交付税種地	-2 -3
------------------------	-------------------------	---------------	----------

人口(人%)		人口集中地区(人%)		産業構造(人%)				
国	17.10.1 23,788	6,142	H17	第1次	1,077	8.7		
調	12.10.1 23,071	6,418	国調	第2次	4,431	36.0		
増減率	3.1	-4.3		第3次	6,812	55.3		
住本	19.3.31 24,049		H12	第1次	1,120	9.2		
民台	18.3.31 24,072		国調	第2次	4,902	40.2		
基帳	増減率 -0.1			第3次	6,166	50.6		
収支の状況(千円)	区分	平成17年度	平成18年度	区分(18年度)		指数等(千円%)		
	歳入総額	A 7,186,249	6,312,743	基準財政収入額		2,420,918		
	歳出総額	B 6,883,540	6,027,847	基準財政需要額		3,542,941		
	歳入歳出差額	A-B=C 302,709	284,896	標準収入額等		3,111,074		
	翌年度へ繰り越すべき財源	D 43,849	0	標準財政規模		4,233,097		
	実質収支C-D	E 258,860	284,896	財政力指数(16~18)		0.65		
	単年度収支	F 95,762	26,036	実質収支比率		6.7		
	積立金	G 1,224	952	公債費比率		10.7		
	繰上償還金	H 0	0	公債費負担比率		11.8		
	積立金取りかずし額	I 122,746	7,395	実質公債費比率(16~18)		6.6		
	実質単年度収支 F+G+H-I	-25,760	19,593	起債制限比率(16~18)		5.4		
	特定地域政策等の指定状況		一部事務組合加入の状況		積立現在高		財政調整基金 1,442,084	
					減債基金 151,919		特定目的基金 716,656	
					計		2,310,659	
	中部圏開発	1 特定農村	0 高度技術	0 ごみ処理	1 林野関係	0 老人福祉	1 退職手当	1 地方債現在高
豪雪	0 低開発	0	1 し尿処理	1 火葬場	1 収益事業	0 債務負担行為限度額	4,133,971	
特別豪雪	0 農村工業	1	0 小学校	0 事務機械	0 介護保険事業	1 収益事業収入	2,378,109	
山振地域	0 積雪寒冷特別	1	0 中学校	0 農業共済	0 財産管理	1 土地開発基金現在高	200,000	
過疎	0 辺地	0	0 高等学校	0 常備消防	1	1 土地開発公社土地保有高	0	
水源	0 公害防止	0	0 伝染病	0				
歳入の状況(千円%)				住民1人当たり指数(円)				
区分	決算額	構成比	経常一般財源	構成比	歳入総額			
地方税	2,352,870	37.3	2,352,870	55.7	262,495			
地方譲与税	336,521	5.3	336,521	8.0	歳出総額			
利子割交付金	10,366	0.2	10,366	0.2	250,649			
配当割交付金	10,259	0.2	10,259	0.2	実質収支			
株式等譲渡所得割交付金	8,836	0.1	8,836	0.2	11,846			
地方消費税交付金	207,219	3.3	207,219	4.9	地方税			
ゴルフ場利用税交付金	0	0.0	0	0.0	97,837			
特別地方消費税交付金	0	0.0	0	0.0	地方交付税			
軽油・自動車交付金	87,729	1.4	87,729	2.1	50,725			
地方特例交付金	68,552	1.1	68,552	1.6	分負担金			
地方交付税	1,219,883	19.3	1,122,023	26.6	6,207			
小計	4,302,235	68.2	4,204,375	99.5	地方債			
交通安全交付金	5,003	0.1	5,003	0.1	17,543			
分担金・負担金	149,267	2.4	0	0.0	人件費			
使用料	123,933	2.0	8,404	0.2	49,412			
手数料	50,131	0.8	0	0.0	うち職員給			
国庫支出金	502,489	8.0	0	0.0	32,486			
国有提供交付金	0	0.0	0	0.0	扶助費			
県支出金	471,323	7.5	0	0.0	30,973			
財産収入	32,341	0.5	7,176	0.2	公債費			
寄附金	4,970	0.1	0	0.0	24,861			
繰入金	35,109	0.6	0	0.0	物件費			
繰越金	163,709	2.6	0	0.0	41,228			
諸収入	50,333	0.8	334	0.0	維持補修費			
地方債	421,900	6.7	0	0.0	5,442			
うち減税補てん債	23,600	0.4	0	0.0	補助費等			
うち臨時財政対策債	264,000	4.2	0	0.0	32,798			
歳入合計	6,312,743	100.0	4,225,292	100.0	普通建設			
					経常-財(収入)			
					175,695			
					経常-財(支出)			
					149,610			
					積立金現在高			
					96,081			
					うち財調減債			
					66,281			
					地方債現在高			
					171,898			
					債務負担行為			
					98,886			
					人口千人当たり職員数		6.5	
					職員平均年齢		40.3	

性質別歳出の状況 (千円 %)							
区分	決算額	構成比	充当一般財源等額	経常経費充当一般財源	経常収支比率		
人件費	1,188,310	19.7	1,046,686	1,046,686	23.2		
うち職員給	781,250	13.0	643,983				
扶助費	744,880	12.4	266,777	231,243	5.1		
公債費	597,873	9.9	592,898	592,898	13.1		
内元利償還金	597,873	9.9	592,898	592,898	13.1		
訳一時借入金	0	0.0	0	0	0.0		
小計	2,531,063	42.0	1,906,361	1,870,827	41.5		
物件費	991,483	16.4	811,225	624,882	13.8		
維持補修費	130,878	2.2	129,107	129,107	2.9		
補助費等	788,750	13.1	739,688	645,029	14.3		
うち組合負担金	496,271	8.2	496,271	490,804	10.9		
積立金	17,927	0.3	10,370	0	0.0		
投資・出資・貸付金	7,054	0.1	54	0	0.0		
繰出金	423,659	7.0	378,373	328,123	7.3		
前年度繰上充用金	0	0.0	0				
投資的経費	1,137,033	18.9	744,287		経常経費充当一般財源等計		
うち人件費	22,237	0.4	22,237		3,597,968		
内普通建設事業費	1,137,033	18.9	744,287		経常収支比率	経常一般財源比率	
補助	230,804	3.8	34,216		(85.2)	(99.8)	
単独	877,493	14.6	681,335		79.7	106.6	
災害復旧事業費	0	0.0	0		歳入一般財源計		
訳失業対策事業費	0	0.0	0				
歳出合計	6,027,847	100.0	4,719,465	5,004,361			
目的別歳出の状況 (千円 %)				市町村税の状況 (千円 %)			
区分	決算額	構成比	区分	決算額	構成比	現年分徴収率	
議会費	75,474	1.3	市町村民税 個人	815,270	34.7	97.9	
総務費	857,195	14.2	市町村民税 法人	142,905	6.1	99.6	
民生費	1,710,068	28.4	固定資産税	1,225,891	52.1	97.3	
衛生費	541,107	9.0	軽自動車税	41,166	1.7	97.7	
労働費	0	0.0	市町村たばこ税	121,712	5.2	100.0	
農林水産業費	342,101	5.7	鉱産税	1,640	0.1	100.0	
商工費	52,297	0.9	特別土地保有税	0	0.0	--	
土木費	786,969	13.1	小計	2,348,584	99.8	97.8	
消防費	294,143	4.9	法定外普通税	0	0.0	--	
教育費	770,620	12.8	目的税	4,286	0.2	100.0	
災害復旧費	0	0.0	内入湯税	4,286	0.2	100.0	
公債費	597,873	9.9	事業所税	0	0.0	--	
諸支出金	0	0.0	都市計画税	0	0.0	--	
前年度繰上充用金	0	0.0	水利地益税	0	0.0	--	
歳出合計	6,027,847	100.0	法定外目的税	0	0.0	--	
国民健康保険事業会計の状況				旧法による税	0	0.0	
区	金額等		合計	2,352,870	100.0	97.8	
実質収支額	千円 94,389		一般職員等 (H19・4・1現在)				
普通会計繰入額	千円 119,952		区分	職員数(人)	給料月額(千円)	一人当たり月額(円)	
療養給付費負担金	千円 362,894		一般職員	157	43,591	277,650	
加入世帯数	世帯 3,961		うち技能労務職	23	4,965	215,870	
被保険者数	人 8,359		うち消防職員	0	0	--	
一世帯当たり保険税(料)調定額	円 171,548		教育公務員	0	0	--	
一人当たり "	円 81,290		臨時職員	0	0	--	
被保険者一人当たり費用	円 151,535		合計	157	43,591	277,650	
区分	氏名	任期満了年月日	就任年数	報酬(給料)月額	条例定数		
特別職等	町長 杉山 茂	平成22年2月28日	13年10月	720,000	-		
	副町長 山本 浩	平成21年3月31日	2年11月	580,000	1		

経常収支比率及び経常一般財源比率の上段()内の数値は減税補てん債及び臨時財政対策債を経常一般財源等に加えない場合のもの

平成19年度(平成18年度) 市町村台帳(決算内容)

市町村コード ふりがな 市町村名	214043 いけだちょう 池田町	類型 地方交付税種地 -1 -3
------------------------	-------------------------	---------------------------

人口(人%)		人口集中地区(人%)		産業構造(人%)							
国	17.10.1 12.10.1	24,559	5,488	H17	第1次	637	5.1				
調増減率	3.1	23,820	5,470	国調	第2次	5,156	41.5				
			0.3		第3次	6,625	53.3				
住本 民台 基帳	19.3.31 18.3.31	24,578		H12	第1次	664	5.4				
増減率	0.0	24,575		国調	第2次	5,375	43.9				
					第3次	6,209	50.7				
収支 の 状 況 (千 円)	区分	平成17年度	平成18年度	区分(18年度)		指数等(千円%)					
	歳入総額 A	7,641,850	7,483,153	基準財政収入額		2,447,452					
	歳出総額 B	7,032,072	7,055,544	基準財政需要額		3,862,824					
	歳入歳出差額 A-B=C	609,778	427,609	標準収入額等		3,147,038					
	翌年度へ繰り越すべき財源 D	0	0	標準財政規模		4,562,410					
	実質収支C-D E	609,778	427,609	財政力指数(16~18)		0.61					
	単年度収支 F	243,897	-182,169	実質収支比率		9.4					
	積立金 G	183,132	400,844	公債費比率		5.7					
	繰上償還金 H	0	0	公債費負担比率		7.7					
	積立金取りかずし額 I	225,000	73,000	実質公債費比率(16~18)		12.6					
	実質単年度収支 F+G+H-I	202,029	145,675	起債制限比率(16~18)		3.8					
	特定地域政策等の指定状況		一部事務組合加入の状況		積現在高	財政調整基金	1,308,994				
					減債基金		72,927				
					特定目的基金		396,155				
					計		1,778,076				
中部圏開発 豪雪 特別豪雪 山振地域 過疎 水源	1 0 0 0 0 0	特定農村 低開発 農村工業 積雪寒冷特別 辺地 公害防止	0 0 1 1 0 0	高度技術 ごみ処理 し尿処理 小学校 中学校 高等学校 伝染病	1 1 1 0 0 0	林野関係 火葬場 事務機械 農業共済 財産管理 常備消防	1 0 0 0 1 1	老人福祉 退職手当 収益事業 介護保険事業	0 1 0 1	地方債現在高 債務負担行為限度額 収益事業収入 土地開発基金現在高 土地開発公社土地保有高	6,796,410 3,518,541 0 186,730 1,181,877
歳入の状況(千円%)						住民1人当たり指数(円)					
区分	決算額	構成比	経常一般財源	構成比	歳入総額	304,465					
地方税	2,457,295	32.8	2,457,295	53.4	歳出総額	287,067					
地方譲与税	334,782	4.5	334,782	7.3	実質収支	17,398					
利子割交付金	10,938	0.1	10,938	0.2	地方税	99,979					
配当割交付金	10,826	0.1	10,826	0.2	地方交付税	61,208					
株式等譲渡所得割交付金	9,294	0.1	9,294	0.2	分負担金	6,130					
地方消費税交付金	204,006	2.7	204,006	4.4	地方債	30,540					
ゴルフ場利用税交付金	0	0.0	0	0.0	人件費	55,283					
特別地方消費税交付金	0	0.0	0	0.0	うち職員給	38,291					
軽油・自動車交付金	80,005	1.1	80,005	1.7	扶助費	30,081					
地方特例交付金	70,112	0.9	70,112	1.5	公債費	18,631					
地方交付税	1,504,374	20.1	1,415,372	30.7	物件費	36,076					
小計	4,681,632	62.6	4,592,630	99.7	維持補修費	2,005					
交通安全交付金	4,258	0.1	4,258	0.1	補助費等	44,778					
分担金・負担金	150,659	2.0	0	0.0	普通建設	52,912					
使用料	136,381	1.8	7,527	0.2	経常-財(収入)	187,385					
手数料	30,199	0.4	0	0.0	経常-財(支出)	150,506					
国庫支出金	424,517	5.7	0	0.0	積立金現在高	72,344					
国有提供交付金	0	0.0	0	0.0	うち財調減債	56,226					
県支出金	444,100	5.9	0	0.0	地方債現在高	276,524					
財産収入	12,524	0.2	745	0.0	債務負担行為	143,158					
寄附金	27,295	0.4	0	0.0							
繰入金	89,704	1.2	0	0.0							
繰越金	609,778	8.1	0	0.0							
諸収入	121,506	1.6	396	0.0							
地方債	750,600	10.0	0	0.0							
うち減税補てん債	23,600	0.3									
うち臨時財政対策債	269,300	3.6									
歳入合計	7,483,153	100.0	4,605,556	100.0	人口千人当たり職員数	7.2					
					職員平均年齢	42.1					

性質別歳出の状況 (千円 %)						
区分	決算額	構成比	充当一般財源等額	経常経費充当一般財源	経常収支比率	
人件費	1,358,734	19.3	1,110,846	1,110,742	22.7	
うち職員給	941,123	13.3	698,881			
扶助費	739,336	10.5	363,642	363,642	7.4	
公債費	457,903	6.5	438,828	438,828	9.0	
内元利償還金	457,903	6.5	438,828	438,828	9.0	
訳一時借入金利息	0	0.0	0	0	0.0	
小計	2,555,973	36.2	1,913,316	1,913,212	39.1	
物件費	886,688	12.6	742,451	596,911	12.2	
維持補修費	49,270	0.7	45,190	45,190	0.9	
補助費等	1,100,564	15.6	1,032,904	673,947	13.8	
うち組合負担金	576,045	8.2	569,350	506,939	10.3	
積立金	401,839	5.7	400,000	0	0.0	
投資・出資・貸付金	52	0.0	52	0	0.0	
繰出金	760,679	10.8	680,368	469,884	9.6	
前年度繰上充用金	0	0.0	0			
投資的経費	1,300,479	18.4	491,135		経常経費充当一般財源等計	
うち人件費	15,394	0.2	15,394		3,699,144	
内普通建設事業費	1,300,479	18.4	491,135		経常収支比率	経常一般財源比率
補助	591,099	8.4	8,897		(80.3)	(100.9)
単独	701,679	9.9	474,537		75.5	107.4
災害復旧事業費	0	0.0	0		歳入一般財源計	
訳失業対策事業費	0	0.0	0			
歳出合計	7,055,544	100.0	5,305,416		5,733,025	
目的別歳出の状況 (千円 %)			市町村税の状況 (千円 %)			
区分	決算額	構成比	区分	決算額	構成比	現年分徴収率
議会費	94,941	1.3	市町村民税 個人	868,374	35.3	99.7
総務費	964,422	13.7	市町村民税 法人	167,808	6.8	99.9
民生費	1,878,204	26.6	固定資産税	1,278,823	52.0	99.7
衛生費	739,594	10.5	軽自動車税	44,611	1.8	100.0
労働費	0	0.0	市町村たばこ税	96,581	3.9	100.0
農林水産業費	648,534	9.2	鉱産税	1,098	0.0	100.0
商工費	53,654	0.8	特別土地保有税	0	0.0	--
土木費	520,824	7.4	小計	2,457,295	100.0	99.7
消防費	309,440	4.4	法定外普通税	0	0.0	--
教育費	1,388,028	19.7	目的税	0	0.0	--
災害復旧費	0	0.0	内入湯税	0	0.0	--
公債費	457,903	6.5	事業所税	0	0.0	--
諸支出金	0	0.0	都市計画税	0	0.0	--
前年度繰上充用金	0	0.0	水利地益税	0	0.0	--
歳出合計	7,055,544	100.0	法定外目的税	0	0.0	--
国民健康保険事業会計の状況			旧法による税	0	0.0	--
区	金額等		合計	2,457,295	100.0	99.7
実質収支額	千円	42,943	一般職員等 (H19・4・1現在)			
普通会計繰入額	千円	90,823	区分	職員数(人)	給料月額(千円)	一人当たり月額(円)
療養給付費負担金	千円	354,054	一般職員	177	52,097	294,333
加入世帯数	世帯	3,974	うち技能労務職	22	4,529	205,864
被保険者数	人	8,280	うち消防職員	1	278	278,000
一世帯当たり保険税(料)調定額	円	172,179	教育公務員	0	0	--
一人当たり "	円	82,638	臨時職員	0	0	--
被保険者一人当たり費用	円	150,378	合計	177	52,097	294,333
区分	氏名	任満了年月日	就任年数	報酬(給料)月額		条例定数
特別職等	町長	岡崎 和夫	平成23年2月9日	4年9月	706,000	-
	副町長	(空席)			573,000	1

経常収支比率及び経常一般財源比率の上段()内の数値は減税補てん債及び臨時財政対策債を経常一般財源等に加えない場合のもの

性質別歳出の状況 (千円 %)							
区分	決算額	構成比	充当一般財源等額	経常経費充当一般財源	経常収支比率		
人件費	991,607	20.1	865,659	857,362	23.7		
うち職員給	637,754	12.9	517,415				
扶助費	458,403	9.3	226,848	220,938	6.1		
公債費	455,902	9.2	455,902	435,020	12.0		
内元利償還金	455,902	9.2	455,902	435,020	12.0		
訳一時借入金利子	0	0.0	0	0	0.0		
小計	1,905,912	38.6	1,548,409	1,513,320	41.9		
物件費	760,593	15.4	591,770	561,876	15.5		
維持補修費	17,781	0.4	17,781	17,781	0.5		
補助費等	649,535	13.2	633,477	547,859	15.2		
うち組合負担金	448,082	9.1	439,672	393,666	10.9		
積立金	32,320	0.7	30,000	0	0.0		
投資・出資・貸付金	37,828	0.8	41	0	0.0		
繰出金	753,690	15.3	595,262	557,277	15.4		
前年度繰上充用金	0	0.0	0				
投資的経費	775,553	15.7	298,056		経常経費充当一般財源等計		
うち人件費	7,875	0.2	7,875		3,198,113		
内普通建設事業費	775,553	15.7	298,056		経常収支比率	経常一般財源比率	
補助	458,925	9.3	82,112		(95.0)	(100.2)	
単独	316,627	6.4	215,943		88.5	107.6	
災害復旧事業費	0	0.0	0		歳入一般財源計		
訳失業対策事業費	0	0.0	0				
歳出合計	4,933,212	100.0	3,714,796	3,895,971			
目的別歳出の状況 (千円 %)				市町村税の状況 (千円 %)			
区分	決算額	構成比	区分	決算額	構成比	現年分徴収率	
議会費	75,788	1.5	市町村民税 個人	748,313	36.9	95.9	
総務費	583,766	11.8	市町村民税 法人	112,948	5.6	99.4	
民生費	1,275,578	25.9	固定資産税	1,022,641	50.4	97.5	
衛生費	461,388	9.4	軽自動車税	24,300	1.2	96.3	
労働費	22,977	0.5	市町村たばこ税	119,071	5.9	100.0	
農林水産業費	23,370	0.5	鉱産税	0	0.0	--	
商工費	50,145	1.0	特別土地保有税	0	0.0	--	
土木費	998,067	20.2	小計	2,027,273	100.0	97.2	
消防費	420,968	8.5	法定外普通税	0	0.0	--	
教育費	565,263	11.5	目的税	0	0.0	--	
災害復旧費	0	0.0	内入湯税	0	0.0	--	
公債費	455,902	9.2	事業所税	0	0.0	--	
諸支出金	0	0.0	都市計画税	0	0.0	--	
前年度繰上充用金	0	0.0	水利地益税	0	0.0	--	
歳出合計	4,933,212	100.0	法定外目的税	0	0.0	--	
国民健康保険事業会計の状況				旧法による税	0	0.0	
区	分	金額等	合計	2,027,273	100.0	97.2	
実質収支額	千円	153,758	一般職員等 (H19・4・1現在)				
普通会計繰入額	千円	128,501	区分	職員数(人)	給料月額(千円)	一人当たり月額(円)	
療養給付費負担金	千円	340,974	一般職員	118	34,177	289,636	
加入世帯数	世帯	3,253	うち技能労務職	18	3,575	198,611	
被保険者数	人	6,572	うち消防職員	0	0	--	
一世帯当たり保険税(料)調定額	円	218,858	教育公務員	7	2,439	348,429	
一人当たり "	円	108,330	臨時職員	0	0	--	
被保険者一人当たり費用	円	156,043	合計	125	36,616	292,928	
区分	氏名	任期満了年月日	就任年数	報酬(給料)月額		条例定数	
特別職等	町長	室戸英夫	平成23年1月13日	10月	666,000	-	
	副町長	廣瀬政則	平成22年9月30日	1年2月	589,000	1	

経常収支比率及び経常一般財源比率の上段()内の数値は減税補てん債及び臨時財政対策債を経常一般財源等に加えない場合のもの

平成19年度〔平成18年度〕
市町村台帳〔決算内容〕

市町村コード ふりがな 市町村名	215015 さかほぎちよう 坂祝町	類型 地方交付税種地 -2 -4
------------------------	--------------------------	---------------------------

人口(人%)		人口集中地区(人%)		産業構造(人%)							
国	17.10.1 12.10.1 増減率	8,552 8,853 -3.4	--	H17 国調	第1次 第2次 第3次	166 1,872 2,635	3.6 40.1 56.4				
住本 民台 基帳	19.3.31 18.3.31 増減率	8,015 8,035 -0.2		H12 国調	第1次 第2次 第3次	183 2,552 2,099	3.8 52.8 43.4				
収 支 の 状 況 (千 円)	区分	平成17年度	平成18年度	区分(18年度)		指数等(千円%)					
	歳入総額 A	2,732,980	2,494,673	基準財政収入額		1,076,409					
	歳出総額 B	2,554,351	2,414,571	基準財政需要額		1,539,794					
	歳入歳出差額 A-B=C	178,629	80,102	標準収入額等		1,392,148					
	翌年度へ繰り越すべき財源 D	0	0	標準財政規模		1,855,533					
	実質収支C-D E	178,629	80,102	財政力指数(16~18)		0.63					
	単年度収支 F	70,099	-98,527	実質収支比率		4.3					
	積立金 G	83,680	47,291	公債費比率		12.4					
	繰上償還金 H	0	0	公債費負担比率		14.2					
	積立金取りかずし額 I	0	0	実質公債費比率(16~18)		8.5					
実質単年度収支 F+G+H-I	153,779	-51,236	起債制限比率(16~18)		6.3						
特定地域政策等の指定状況		一部事務組合加入の状況		積現在高	財政調整基金	957,268					
				減債基金	55,413						
				特定目的基金	453,234						
				計	1,465,915						
中部圏開発 豪雪 特別豪雪 山振地域 過疎 水源	1 0 0 0 0 0	特定農村 低開発 農村工業 積雪寒冷特別 辺地 公害防止	0 0 1 0 0 0	高度技術 ごみ処理 し尿処理 小学校 中学校 高等学校 伝染病	1 1 0 0 0 0	林野関係 火葬場 事務機械 農業共済 財産管理 常備消防	0 1 0 1 1 1	老人福祉 退職手当 収益事業 介護保険事業	0 1 0 0	地方債現在高 債務負担行為限度額 収益事業収入 土地開発基金現在高 土地開発公社土地保有高	2,926,009 321,701 0 327,206 --
歳入の状況(千円%)						住民1人当たり指数(円)					
区分	決算額	構成比	経常一般財源	構成比	歳入総額	311,251					
地方税	1,042,270	41.8	1,042,270	58.0	歳出総額	301,257					
地方譲与税	124,492	5.0	124,492	6.9	実質収支	9,994					
利子割交付金	3,939	0.2	3,939	0.2	地方税	130,040					
配当割交付金	3,899	0.2	3,899	0.2	地方交付税	64,000					
株式等譲渡所得割交付金	3,340	0.1	3,340	0.2	分負担金	3,674					
地方消費税交付金	83,735	3.4	83,735	4.7	地方債	18,715					
ゴルフ場利用税交付金	0	0.0	0	0.0	人件費	66,958					
特別地方消費税交付金	0	0.0	0	0.0	うち職員給	39,229					
軽油・自動車交付金	28,805	1.2	28,805	1.6	扶助費	31,646					
地方特例交付金	36,200	1.5	36,200	2.0	公債費	38,859					
地方交付税	512,962	20.6	463,385	25.8	物件費	45,795					
小計	1,839,642	73.7	1,790,065	99.6	維持補修費	946					
交通安全交付金	1,673	0.1	1,673	0.1	補助費等	39,804					
分担金・負担金	29,447	1.2	0	0.0	普通建設	33,535					
使用料	30,130	1.2	4,574	0.3	経常-財(収入)	224,232					
手数料	17,614	0.7	0	0.0	経常-財(支出)	205,580					
国庫支出金	85,236	3.4	0	0.0	積立金現在高	182,896					
国有提供交付金	0	0.0	0	0.0	うち財調減債	126,348					
県支出金	122,298	4.9	0	0.0	地方債現在高	365,067					
財産収入	5,575	0.2	291	0.0	債務負担行為	40,137					
寄附金	1,133	0.0	0	0.0							
繰入金	9,000	0.4	0	0.0							
繰越金	178,629	7.2	0	0.0							
諸収入	24,296	1.0	617	0.0							
地方債	150,000	6.0	0	0.0							
うち減税補てん債	0	0.0									
うち臨時財政対策債	150,000	6.0									
歳入合計	2,494,673	100.0	1,797,220	100.0	人口千人当たり職員数	8.2					
					職員平均年齢	38.5					

性 質 別 歳 出 の 状 況 (千円 %)						
区 分	決 算 額	構 成 比	充 当 一 般 財 源 等 額	経 常 経 費 充 当 一 般 財 源	経 常 収 支 比 率	
人 件 費	536,665	22.2	508,582	492,021	25.3	
うち職員給	314,422	13.0	287,089			
扶 助 費	253,640	10.5	93,707	93,707	4.8	
公 債 費	311,455	12.9	308,959	308,959	15.9	
内元利償還金	311,455	12.9	308,959	308,959	15.9	
訳一時借入金利息	0	0.0	0	0	0.0	
小 計	1,101,760	45.6	911,248	894,687	45.9	
物 件 費	367,044	15.2	310,386	291,182	15.0	
維持補修費	7,586	0.3	7,525	7,379	0.4	
補助費等	319,030	13.2	302,385	280,700	14.4	
うち組合負担金	210,798	8.7	210,743	205,355	10.5	
積 立 金	105,909	4.4	102,792	0	0.0	
投資・出資・貸付金	6,015	0.2	15	0	0.0	
繰 出 金	238,442	9.9	220,902	173,778	8.9	
前年度繰上充用金	0	0.0	0			
投 資 的 経 費	268,785	11.1	246,485		経 常 経 費 充 当 一 般 財 源 等 計	
うち人件費	6,811	0.3	6,811		1,647,726	
内普通建設事業費	268,785	11.1	246,485		経 常 収 支 比 率	経 常 一 般 財 源 比 率
補 助 費	1,699	0.1	595		(91.7)	(96.9)
単 独 費	257,950	10.7	236,754		84.6	104.9
災害復旧事業費	0	0.0	0		歳 入 一 般 財 源 計	
訳失業対策事業費	0	0.0	0			
歳 出 合 計	2,414,571	100.0	2,101,738		2,181,840	
目的別歳出の状況 (千円 %)			市 町 村 税 の 状 況 (千円 %)			
区 分	決 算 額	構 成 比	区 分	決 算 額	構 成 比	現 年 分 徴 収 率
議 会 費	53,334	2.2	市 町 村 民 税 個 人	301,632	28.9	97.9
総 務 費	475,202	19.7	市 町 村 民 税 法 人	139,345	13.4	99.9
民 生 費	566,460	23.5	固 定 資 産 税	531,108	51.0	96.6
衛 生 費	214,712	8.9	軽 自 動 車 税	15,830	1.5	98.0
労 働 費	3,000	0.1	市 町 村 た ば こ 税	54,355	5.2	100.0
農 林 水 産 業 費	49,654	2.1	鉦 産 税	0	0.0	--
商 工 費	17,362	0.7	特 別 土 地 保 有 税	0	0.0	--
土 木 費	238,161	9.9	小 計	1,042,270	100.0	97.6
消 防 費	134,957	5.6	法 定 外 普 通 税	0	0.0	--
教 育 費	350,274	14.5	目 的 税	0	0.0	--
災 害 復 旧 費	0	0.0	内 入 湯 税	0	0.0	--
公 債 費	311,455	12.9	事 業 所 税	0	0.0	--
諸 支 出 金	0	0.0	都 市 計 画 税	0	0.0	--
前年度繰上充用金	0	0.0	訳 水 利 地 益 税	0	0.0	--
歳 出 合 計	2,414,571	100.0	法 定 外 目 的 税	0	0.0	--
国民健康保険事業会計の状況			旧 法 に よ る 税	0	0.0	--
区 分	金 額 等		合 計	1,042,270	100.0	97.6
実 質 収 支 額	千円 16,635		一 般 職 員 等 (H19・4・1 現 在)			
普 通 会 計 繰 入 額	千円 47,275		区 分	職 員 数 (人)	給 料 月 額 (千 円)	一 人 当 た り 月 額 (円)
療 養 給 付 費 負 担 金	千円 127,852		一 般 職 員	60	16,513	275,217
加 入 世 帯 数	世帯 1,445		うち技能労務職	5	1,010	202,000
被 保 険 者 数	人 2,983		うち消防職員	0	0	--
一 世 帯 当 た り 保 険 税 (料) 調 定 額	円 164,363		教 育 公 務 員	5	1,184	236,800
一 人 当 た り "	円 79,620		臨 時 職 員	1	170	170,000
被 保 険 者 一 人 当 た り 費 用	円 129,774		合 計	66	17,867	270,712
特 別 職 等	区 分	氏 名	任 期 満 了 年 月 日	就 任 年 数	報 酬 (給 料) 月 額	条 例 定 数
	町 長	南 山 宗 之	平 成 23 年 4 月 29 日	7 月	675,000	-
	副 町 長	若 井 一 明	平 成 21 年 6 月 30 日	2 年 5 月	590,000	1

経常収支比率及び経常一般財源比率の上段()内の数値は減税補てん債及び臨時財政対策債を経常一般財源等に加えない場合のもの

平成19年度〔平成18年度〕
市町村台帳〔決算内容〕

市町村コード ふりがな 市町村名	215023 とみかちょう 富加町	類型 地方交付税種地 -1 -3
------------------------	-------------------------	---------------------------

人口(人%)		人口集中地区(人%)		産業構造(人%)				
国	17.10.1 12.10.1	5,710		H17	第1次	220	7.3	
調増減率	-2.1	5,835	--	国調	第2次	1,273	42.5	
					第3次	1,504	50.2	
住本 民台 基帳	19.3.31 18.3.31	5,720		H12	第1次	245	8.0	
増減率	-0.6	5,756		国調	第2次	1,430	46.6	
					第3次	1,391	45.4	
収 支 の 状 況 (千 円)	区分	平成17年度	平成18年度	区分(18年度)		指数等(千円%)		
	歳入総額 A	3,312,014	2,328,612	基準財政収入額		688,290		
	歳出総額 B	3,136,730	2,147,286	基準財政需要額		1,436,400		
	歳入歳出差額 A-B=C	175,284	181,326	標準収入額等		886,267		
	翌年度へ繰り越すべき財源 D	0	0	標準財政規模		1,635,053		
	実質収支C-D E	175,284	181,326	財政力指数(16~18)		0.48		
	単年度収支 F	17,733	6,042	実質収支比率		11.1		
	積立金 G	150,713	100,523	公債費比率		7.4		
	繰上償還金 H	0	0	公債費負担比率		8.9		
	積立金取りかずし額 I	521,452	0	実質公債費比率(16~18)		10.2		
	実質単年度収支 F+G+H-I	-353,006	106,565	起債制限比率(16~18)		5.2		
	特定地域政策等の指定状況		一部事務組合加入の状況		積現在高	財政調整基金	723,441	
					減債基金		63,876	
					特定目的基金		174,943	
	中部圏開発1	特定農村0	高度技術1	ごみ処理1	林野関係0	老人福祉0	計	962,260
豪雪0	低開発0		し尿処理1	火葬場1	退職手当1	地方債現在高	2,792,928	
特別豪雪0	農村工業1		小学校0	事務機械0	収益事業0	債務負担行為限度額	2,644,506	
山振地域0	積雪寒冷特別0		中学校1	農業共済1	介護保険事業0	収益事業収入	0	
過疎0	辺地0		高等学校0	財産管理1		土地開発基金現在高	0	
水源0	公害防止0		伝染病0	常備消防1		土地開発公社土地保有高	494,984	
歳入の状況(千円%)				住民1人当たり指数(円)				
区分	決算額	構成比	経常一般財源	構成比	歳入総額	407,100		
地方税	662,402	28.4	662,402	40.0	歳出総額	375,400		
地方譲与税	91,513	3.9	91,513	5.5	実質収支	31,700		
利子割交付金	2,463	0.1	2,463	0.1	地方税	115,805		
配当割交付金	2,440	0.1	2,440	0.1	地方交付税	138,992		
株式等譲渡所得割交付金	2,086	0.1	2,086	0.1	分負担金	913		
地方消費税交付金	55,341	2.4	55,341	3.3	地方債	26,783		
ゴルフ場利用税交付金	33,696	1.4	33,696	2.0	人件費	89,948		
特別地方消費税交付金	0	0.0	0	0.0	うち職員給	55,455		
軽油・自動車交付金	26,845	1.2	26,845	1.6	扶助費	20,153		
地方特例交付金	16,191	0.7	16,191	1.0	公債費	36,197		
地方交付税	795,033	34.1	748,786	45.3	物件費	47,219		
小計	1,688,010	72.5	1,641,763	99.2	維持補修費	1,074		
交通安全交付金	803	0.0	803	0.0	補助費等	54,801		
分担金・負担金	5,225	0.2	0	0.0	普通建設	39,231		
使用料	75,052	3.2	6,808	0.4	経常-財(収入)	289,197		
手数料	11,240	0.5	0	0.0	経常-財(支出)	258,843		
国庫支出金	71,425	3.1	0	0.0	積立金現在高	168,227		
国有提供交付金	0	0.0	0	0.0	うち財調減債	137,643		
県支出金	97,248	4.2	0	0.0	地方債現在高	488,274		
財産収入	14,516	0.6	4,439	0.3	債務負担行為	462,326		
寄附金	372	0.0	0	0.0				
繰入金	5,852	0.3	0	0.0				
繰越金	175,284	7.5	0	0.0				
諸収入	30,385	1.3	393	0.0				
地方債	153,200	6.6	0	0.0				
うち減税補てん債	5,700	0.2			人口千人当たり職員数	11.5		
うち臨時財政対策債	121,100	5.2			職員平均年齢	42.1		
歳入合計	2,328,612	100.0	1,654,206	100.0				

性 質 別 歳 出 の 状 況 (千円 %)						
区 分	決 算 額	構 成 比	充 当 一 般 財 源 等 額	経 常 経 費 充 当 一 般 財 源	経 常 収 支 比 率	
人 件 費	514,500	24.0	465,607	465,607	26.1	
うち職員給	317,202	14.8	273,980			
扶 助 費	115,278	5.4	46,370	46,370	2.6	
公 債 費	207,045	9.6	183,389	183,389	10.3	
内元利償還金	207,045	9.6	183,389	183,389	10.3	
訳一時借入金利息	0	0.0	0	0	0.0	
小 計	836,823	39.0	695,366	695,366	39.0	
物 件 費	270,090	12.6	214,691	169,333	9.5	
維持補修費	6,142	0.3	2,778	2,491	0.1	
補助費等	313,464	14.6	307,374	258,604	14.5	
うち組合負担金	207,537	9.7	207,482	185,229	10.4	
積 立 金	100,536	4.7	99,984	0	0.0	
投資・出資・貸付金	20	0.0	20	0	0.0	
繰 出 金	395,812	18.4	380,214	354,790	19.9	
前年度繰上充用金	0	0.0	0			
投 資 的 経 費	224,399	10.5	181,758		経 常 経 費 充 当 一 般 財 源 等 計	
うち人件費	5,598	0.3	5,598		1,480,584	
内普通建設事業費	224,399	10.5	181,758		経 常 収 支 比 率	経 常 一 般 財 源 比 率
補 助 費	16,711	0.8	1,242		(89.5)	(101.2)
単 独 費	204,167	9.5	176,995		83.1	108.9
内災害復旧事業費	0	0.0	0		歳 入 一 般 財 源 計	
訳失業対策事業費	0	0.0	0			
歳 出 合 計	2,147,286	100.0	1,882,185		2,063,511	
目的別歳出の状況 (千円 %)			市 町 村 税 の 状 況 (千円 %)			
区 分	決 算 額	構 成 比	区 分	決 算 額	構 成 比	現 年 分 徴 収 率
議 会 費	46,124	2.1	市 町 村 民 税 個 人	181,609	27.4	97.9
総 務 費	439,910	20.5	市 町 村 民 税 法 人	47,301	7.1	99.7
民 生 費	446,187	20.8	固 定 資 産 税	393,625	59.4	98.4
衛 生 費	152,166	7.1	軽 自 動 車 税	11,034	1.7	98.5
労 働 費	0	0.0	市 町 村 た ば こ 税	28,833	4.4	100.0
農 林 水 産 業 費	150,944	7.0	鉦 産 税	0	0.0	--
商 工 費	10,649	0.5	特 別 土 地 保 有 税	0	0.0	--
土 木 費	295,327	13.8	小 計	662,402	100.0	98.5
消 防 費	114,826	5.3	法 定 外 普 通 税	0	0.0	--
教 育 費	284,108	13.2	目 的 税	0	0.0	--
災 害 復 旧 費	0	0.0	内 入 湯 税	0	0.0	--
公 債 費	207,045	9.6	事 業 所 税	0	0.0	--
諸 支 出 金	0	0.0	都 市 計 画 税	0	0.0	--
前年度繰上充用金	0	0.0	水 利 地 益 税	0	0.0	--
歳 出 合 計	2,147,286	100.0	法 定 外 目 的 税	0	0.0	--
国民健康保険事業会計の状況			旧 法 に よ る 税	0	0.0	--
区 分			合 計	662,402	100.0	98.5
実 質 収 支 額 千円			一 般 職 員 等 (H19・4・1現在)			
普 通 会 計 繰 入 額 千円			区 分 職 員 数 (人) 給料月額(千円) 一人当たり月額(円)			
療 養 給 付 費 負 担 金 千円			一 般 職 員	66	19,524	295,818
加 入 世 帯 数 世帯			うち技能労務職	6	1,525	254,167
被 保 険 者 数 人			うち消防職員	0	0	--
一世帯当たり保険税(料)調定額 円			教 育 公 務 員	0	0	--
一人当たり " 円			臨 時 職 員	0	0	--
被 保 険 者 一 人 当 た り 費 用 円			合 計	66	19,524	295,818
特別職等						
区 分	氏 名	任 期 満 了 年 月 日	就 任 年 数	報 酬 (給 料) 月 額	条 例 定 数	
町 長	坂 井 弘 道	平 成 20 年 6 月 1 日	1 1 年 6 月	685,000	-	
副 町 長	条 例 に よ り 不 設 置				-	
収入役(経過措置)	佐 藤 八 起	平 成 21 年 7 月 31 日	2 年 4 月	530,000	1	

経常収支比率及び経常一般財源比率の上段()内の数値は減税補てん債及び臨時財政対策債を経常一般財源等に加えない場合のもの

平成19年度〔平成18年度〕
市町村台帳〔決算内容〕

市町村コード ふりがな 市町村名	215031 かわべちょう 川辺町	類型 地方交付税種地 -1 -3
------------------------	-------------------------	---------------------------

人口(人%)		人口集中地区(人%)		産業構造(人%)							
国	17.10.1 12.10.1	10,838		H17 国調	第1次 第2次 第3次	227 2,396 2,915	4.1 43.3 52.6				
調増減率		-1.6	--								
住本 民台 基帳	19.3.31 18.3.31	10,874 10,923		H12 国調	第1次 第2次 第3次	247 2,730 2,674	4.4 48.3 47.3				
調増減率		-0.4									
収支 の 状 況 (千 円)	区分	平成17年度	平成18年度	区分(18年度)		指数等(千円%)					
	歳入総額 A	3,762,824	3,533,331	基準財政収入額		1,184,024					
	歳出総額 B	3,504,516	3,375,288	基準財政需要額		2,118,885					
	歳入歳出差額 A-B=C	258,308	158,043	標準税収入額等		1,527,326					
	翌年度へ繰り越すべき財源 D	26,572	31,818	標準財政規模		2,462,187					
	実質収支C-D E	231,736	126,225	財政力指数(16~18)		0.55					
	単年度収支 F	-93,358	-105,511	実質収支比率		5.1					
	積立金 G	37,922	79,630	公債費比率		7.7					
	繰上償還金 H	0	0	公債費負担比率		8.7					
	積立金取りかずし額 I	0	0	実質公債費比率(16~18)		8.0					
実質単年度収支 F+G+H-I	-55,436	-25,881	起債制限比率(16~18)		3.5						
特定地域政策等の指定状況		一部事務組合加入の状況		積現在高	財政調整基金	877,498					
				減債基金	66,536						
				特定目的基金	894,888						
				計	1,838,922						
中部圏開発 豪雪特別 山振地域 過疎水	1 0 0 0 0	特定農村 低開発 農村工業 積雪寒冷特 辺地 公害防止	1 0 1 0 0 0	高度技術 ごみ処理 し尿処理 小学校 中学校 高等学校 伝染病	1 1 0 0 0 0	林野関係 火葬場 事務機械 農業共済 財産管理 常備消防	0 1 0 1 1 1	老人福祉 退職手当 収益事業 介護保険事業	0 1 0 0	地方債現在高 債務負担行為限度額 収益事業収入 土地開発基金現在高 土地開発公社土地保有高	3,743,743 4,863,880 0 166,049 179,159
歳入の状況(千円%)						住民1人当たり指数(円)					
区分	決算額	構成比	経常一般財源	構成比	歳入総額	324,934					
地方税	1,136,209	32.2	1,136,209	46.5	歳出総額	310,400					
地方譲与税	149,371	4.2	149,371	6.1	実質収支	11,608					
利子割交付金	4,769	0.1	4,769	0.2	地方税	104,489					
配当割交付金	4,720	0.1	4,720	0.2	地方交付税	92,753					
株式等譲渡所得割交付金	4,031	0.1	4,031	0.2	分負担金	1,879					
地方消費税交付金	100,081	2.8	100,081	4.1	地方債	17,363					
ゴルフ場利用税交付金	30,970	0.9	30,970	1.3	人件費	76,210					
特別地方消費税交付金	0	0.0	0	0.0	うち職員給	45,996					
軽油・自動車交付金	35,597	1.0	35,597	1.5	扶助費	25,231					
地方特例交付金	35,151	1.0	35,151	1.4	公債費	25,156					
地方交付税計	1,008,599	28.5	934,861	38.3	物件費	47,835					
交通安全交付金	1,572	0.0	1,572	0.1	維持補修費	3,128					
分担金・負担金	20,431	0.6	0	0.0	補助費等	37,042					
使用料	100,289	2.8	4,282	0.2	普通建設	25,174					
手数料	23,359	0.7	0	0.0	経常-財(収入)	224,739					
国庫支出金	77,992	2.2	0	0.0	経常-財(支出)	200,900					
国有提供交付金	0	0.0	0	0.0	積立金現在高	169,112					
県支出金	145,315	4.1	0	0.0	うち財調減債	86,816					
財産収入	43,908	1.2	2,198	0.1	地方債現在高	344,284					
寄附金	5,975	0.2	0	0.0	債務負担行為	447,294					
繰入金	41,871	1.2	0	0.0							
繰越金	258,308	7.3	0	0.0							
諸収入	116,013	3.3	0	0.0							
地方債	188,800	5.3	0	0.0							
うち減税補てん債	12,400	0.4									
うち臨時財政対策債	172,400	4.9									
歳入合計	3,533,331	100.0	2,443,812	100.0	人口千人当たり職員数	8.5					
					職員平均年齢	40.0					

性 質 別 歳 出 の 状 況 (千円 %)						
区 分	決 算 額	構 成 比	充 当 一 般 財 源 等 額	経 常 経 費 充 当 一 般 財 源	経 常 収 支 比 率	
人 件 費	828,710	24.6	760,068	749,118	28.5	
うち職員給	500,159	14.8	435,333			
扶 助 費	274,357	8.1	134,733	134,733	5.1	
公 債 費	273,550	8.1	263,901	263,901	10.0	
内元利償還金	273,550	8.1	263,901	263,901	10.0	
訳一時借入金利息	0	0.0	0	0	0.0	
小 計	1,376,617	40.8	1,158,702	1,147,752	43.7	
物 件 費	520,160	15.4	359,891	320,874	12.2	
維 持 補 修 費	34,014	1.0	32,125	32,125	1.2	
補 助 費 等	402,795	11.9	385,969	345,989	13.2	
うち組合負担金	274,241	8.1	274,186	266,791	10.1	
積 立 金	214,965	6.4	208,644	0	0.0	
投資・出資・貸付金	26,036	0.8	1,535	0	0.0	
繰 出 金	526,958	15.6	502,595	337,848	12.9	
前年度繰上充用金	0	0.0	0			
投 資 的 経 費	273,743	8.1	229,877		経 常 経 費 充 当 一 般 財 源 等 計	
うち人件費	6,937	0.2	6,937		2,184,588	
内普通建設事業費	273,743	8.1	229,877		経 常 収 支 比 率	経 常 一 般 財 源 比 率
補 助 費	10,716	0.3	6,640		(89.4)	(99.3)
単 独 費	260,832	7.7	222,942		83.1	106.8
内災害復旧事業費	0	0.0	0		歳 入 一 般 財 源 計	
訳失業対策事業費	0	0.0	0			
歳 出 合 計	3,375,288	100.0	2,879,338		3,037,381	
目的別歳出の状況 (千円 %)			市 町 村 税 の 状 況 (千円 %)			
区 分	決 算 額	構 成 比	区 分	決 算 額	構 成 比	現 年 分 徴 収 率
議 会 費	53,931	1.6	市 町 村 民 税 個 人	380,417	33.5	98.8
総 務 費	560,603	16.6	市 町 村 民 税 法 人	107,773	9.5	100.0
民 生 費	868,368	25.7	固 定 資 産 税	570,088	50.2	98.4
衛 生 費	373,257	11.1	軽 自 動 車 税	19,577	1.7	99.3
労 働 費	3,000	0.1	市 町 村 た ば こ 税	58,354	5.1	100.0
農 林 水 産 業 費	124,143	3.7	鉦 産 税	0	0.0	--
商 工 費	43,322	1.3	特 別 土 地 保 有 税	0	0.0	--
土 木 費	502,751	14.9	小 計	1,136,209	100.0	98.7
消 防 費	166,041	4.9	法 定 外 普 通 税	0	0.0	--
教 育 費	406,322	12.0	目 的 税	0	0.0	--
災 害 復 旧 費	0	0.0	内 入 湯 税	0	0.0	--
公 債 費	273,550	8.1	事 業 所 税	0	0.0	--
諸 支 出 金	0	0.0	都 市 計 画 税	0	0.0	--
前年度繰上充用金	0	0.0	訳 水 利 地 益 税	0	0.0	--
歳 出 合 計	3,375,288	100.0	法 定 外 目 的 税	0	0.0	--
国民健康保険事業会計の状況			旧 法 に よ る 税	0	0.0	--
区 分	金 額 等		合 計	1,136,209	100.0	98.7
実 質 収 支 額	千円 11,590		一 般 職 員 等 (H19・4・1現在)			
普 通 会 計 繰 入 額	千円 71,214		区 分	職 員 数 (人)	給 料 月 額 (千 円)	一 人 当 た り 月 額 (円)
療 養 給 付 費 負 担 金	千円 215,855		一 般 職 員	90	26,193	291,033
加 入 世 帯 数	世帯 2,119		うち技能労務職	8	1,794	224,250
被 保 険 者 数	人 4,434		うち消防職員	0	0	--
一世帯当たり保険税(料)調定額	円 154,011		教 育 公 務 員	2	714	357,000
一人当たり "	円 73,601		臨 時 職 員	0	0	--
被 保 険 者 一 人 当 た り 費 用	円 153,195		合 計	92	26,907	292,467
区 分	氏 名	任 期 満 了 年 月 日	就 任 年 数	報 酬 (給 料) 月 額	条 例 定 数	
特 別 職 等	町 長	佐 藤 光 宏	平 成 21 年 5 月 19 日	6 年 6 月	630,000	-
	副 町 長	赤 坂 政 美	平 成 21 年 9 月 30 日	2 年 2 月	532,800	1

経常収支比率及び経常一般財源比率の上段()内の数値は減税補てん債及び臨時財政対策債を経常一般財源等に加えない場合のもの

平成19年度〔平成18年度〕
市町村台帳〔決算内容〕

市町村コード	215040	類型	-1
ふりがな	ひちそうちょう	地方交付税種地	-2
市町村名	七宗町		

人口(人%)		人口集中地区(人%)		産業構造(人%)			
国	17.10.1	4,870		H17	第1次	168	7.3
調	12.10.1	5,234		国調	第2次	1,021	44.5
増減率	-7.0	--			第3次	1,104	48.1
住本	19.3.31	5,022		H12	第1次	120	4.9
民台	18.3.31	5,103		国調	第2次	1,274	51.5
基帳	増減率	-1.6			第3次	1,079	43.6

収支の状況(千円)	区分	平成17年度		平成18年度		区分(18年度)	指数等(千円%)
		歳入総額	A	2,615,183	2,588,412		
歳出総額	B	2,384,135	2,389,579	基準財政需要額	1,473,712		
歳入歳出差額	A-B=C	231,048	198,833	標準税収入額等	799,780		
翌年度へ繰り越すべき財源	D	0	0	標準財政規模	1,651,573		
実質収支C-D	E	231,048	198,833	財政力指数(16~18)	0.42		
単年度収支	F	-21,269	-32,215	実質収支比率	12.0		
積立金	G	80,015	240	公債費比率	10.8		
繰上償還金	H	0	0	公債費負担比率	12.8		
積立金取りかずし額	I	0	0	実質公債費比率(16~18)	10.7		
実質単年度収支 F+G+H-I		58,746	-31,975	起債制限比率(16~18)	7.2		

特定地域政策等の指定状況		一部事務組合加入の状況	
中部圏開発	0	特定農村	1
豪雪	0	高度技術	0
特別豪雪	0	低開発	0
山振地域	1	農村工業	1
過疎	1	積雪寒冷特別	0
水源	0	辺地	1
		公害防止	0

歳入の状況(千円%)				住民1人当たり指数(円)			
区分	決算額	構成比	経常一般財源	構成比	歳入総額	515,415	
地方税	733,453	28.3	733,453	41.9	歳出総額	475,822	
地方譲与税	77,333	3.0	77,333	4.4	実質収支	39,592	
利子割交付金	1,794	0.1	1,794	0.1	地方税	146,048	
配当割交付金	1,777	0.1	1,777	0.1	地方交付税	184,738	
株式等譲渡所得割交付金	1,513	0.1	1,513	0.1	分負担金	798	
地方消費税交付金	44,687	1.7	44,687	2.6	地方債	37,834	
ゴルフ場利用税交付金	0	0.0	0	0.0	人件費	129,044	
特別地方消費税交付金	0	0.0	0	0.0	うち職員給	86,821	
軽油・自動車交付金	21,539	0.8	21,539	1.2	扶助費	33,689	
地方特例交付金	9,050	0.3	9,050	0.5	公債費	56,362	
地方交付税	927,755	35.8	851,793	48.6	物件費	73,318	
小計	1,818,901	70.3	1,742,939	99.5	維持補修費	3,904	
交通安全交付金	706	0.0	706	0.0	補助費等	50,507	
分担金・負担金	4,008	0.2	0	0.0	普通建設	56,851	
使用料	49,786	1.9	3,197	0.2	経常-財(収入)	348,640	
手数料	11,032	0.4	0	0.0	経常-財(支出)	328,691	
国庫支出金	104,189	4.0	0	0.0	積立金現在高	177,097	
国有提供交付金	0	0.0	0	0.0	うち財調減債	130,804	
県支出金	134,972	5.2	0	0.0	地方債現在高	771,305	
財産収入	8,132	0.3	4,026	0.2	債務負担行為	34,845	
寄附金	491	0.0	0	0.0			
繰入金	2,881	0.1	0	0.0			
繰越金	231,048	8.9	0	0.0			
諸収入	32,266	1.2	0	0.0			
地方債	190,000	7.3	0	0.0			
うち減税補てん債	3,100	0.1					
うち臨時財政対策債	121,000	4.7					
歳入合計	2,588,412	100.0	1,750,868	100.0	人口千人当たり職員数	15.7	
					職員平均年齢	44.8	

性 質 別 歳 出 の 状 況 (千円 %)							
区 分	決 算 額	構 成 比	充 当 一 般 財 源 等 額	経 常 経 費 充 当 一 般 財 源	経 常 収 支 比 率		
人 件 費	648,060	27.1	591,470	583,714	31.1		
うち職員給	436,017	18.2	381,023				
扶 助 費	169,186	7.1	73,425	58,222	3.1		
公 債 費	283,052	11.8	283,052	283,052	15.1		
内元利償還金	283,052	11.8	283,052	283,052	15.1		
訳一時借入金利息	0	0.0	0	0	0.0		
小 計	1,100,298	46.0	947,947	924,988	49.3		
物 件 費	368,203	15.4	328,452	308,041	16.4		
維 持 補 修 費	19,607	0.8	17,077	13,484	0.7		
補 助 費 等	253,648	10.6	245,054	223,462	11.9		
うち組合負担金	156,870	6.6	156,870	152,293	8.1		
積 立 金	100,464	4.2	100,001	0	0.0		
投資・出資・貸付金	16,013	0.7	763	0	0.0		
繰 出 金	236,960	9.9	219,623	180,711	9.6		
前年度繰上充用金	0	0.0	0				
投 資 的 経 費	294,386	12.3	152,450		経 常 経 費 充 当 一 般 財 源 等 計		
うち人件費	7,930	0.3	7,930		1,650,686		
内普通建設事業費	285,504	11.9	152,031		経 常 収 支 比 率	経 常 一 般 財 源 比 率	
補 助 費	92,261	3.9	19,059		(94.3)	(106.0)	
単 独 費	183,518	7.7	129,147		88.0	113.5	
災害復旧事業費	8,882	0.4	419		歳 入 一 般 財 源 計		
訳失業対策事業費	0	0.0	0				
歳 出 合 計	2,389,579	100.0	2,011,367	2,210,200			
目的別歳出の状況 (千円 %)				市 町 村 税 の 状 況 (千円 %)			
区 分	決 算 額	構 成 比	区 分	決 算 額	構 成 比	現 年 分 徴 収 率	
議 会 費	51,920	2.2	市 町 村 民 税 個 人	135,926	18.5	98.5	
総 務 費	556,972	23.3	市 町 村 民 税 法 人	20,328	2.8	100.0	
民 生 費	498,054	20.8	固 定 資 産 税	548,357	74.8	99.4	
衛 生 費	200,150	8.4	軽 自 動 車 税	9,768	1.3	98.6	
労 働 費	1,000	0.0	市 町 村 た ば こ 税	19,074	2.6	100.0	
農 林 水 産 業 費	147,681	6.2	鉦 産 税	0	0.0	--	
商 工 費	31,856	1.3	特 別 土 地 保 有 税	0	0.0	--	
土 木 費	160,926	6.7	小 計	733,453	100.0	99.3	
消 防 費	120,630	5.0	法 定 外 普 通 税	0	0.0	--	
教 育 費	328,456	13.7	目 的 税	0	0.0	--	
災 害 復 旧 費	8,882	0.4	内 入 湯 税	0	0.0	--	
公 債 費	283,052	11.8	事 業 所 税	0	0.0	--	
諸 支 出 金	0	0.0	都 市 計 画 税	0	0.0	--	
前年度繰上充用金	0	0.0	訳 水 利 地 益 税	0	0.0	--	
歳 出 合 計	2,389,579	100.0	法 定 外 目 的 税	0	0.0	--	
国民健康保険事業会計の状況				旧 法 に よ る 税	0	0.0	
区 分				合 計	733,453	100.0	
実 質 収 支 額 千円				一 般 職 員 等 (H19・4・1現在)			
普通会計繰入額 千円				区 分	職 員 数 (人)	給 料 月 額 (千円)	一 人 当 たり 月 額 (円)
療養給付費負担金 千円				一 般 職 員	79	24,165	305,886
加入世帯数 世帯				うち技能労務職	17	4,456	262,118
被保険者数 人				うち消防職員	0	0	--
一世帯当たり保険税(料)調定額 円				教 育 公 務 員	0	0	--
一人当たり " 円				臨 時 職 員	0	0	--
被保険者一人当たり費用 円				合 計	79	24,165	305,886
特 別 職 等	区 分	氏 名	任 期 満 了 年 月 日	就 任 年 数	報 酬 (給 料) 月 額	条 例 定 数	
	町 長	井 戸 敬 二	平 成 21 年 3 月 27 日	2 年 8 月	603,000	-	
	副 町 長	条 例 に よ り 不 設 置				-	

経常収支比率及び経常一般財源比率の上段()内の数値は減税補てん債及び臨時財政対策債を経常一般財源等に加えない場合のもの

平成19年度〔平成18年度〕
市町村台帳〔決算内容〕

市町村コード ふりがな 市町村名	215058 やおつちょう 八百津町	類型 地方交付税種地 -1 -2
------------------------	--------------------------	---------------------------

人口(人%)		人口集中地区(人%)		産業構造(人%)							
国	17.10.1 12.10.1	12,935 13,632		H17 国調	第1次 第2次 第3次	296 2,877 3,166	4.7 45.4 49.9				
調増減率	-5.1	--									
住本 民台 基帳	19.3.31 18.3.31	13,174 13,334		H12 国調	第1次 第2次 第3次	335 3,163 3,185	5.0 47.3 47.7				
調増減率	-1.2										
収支 の 状 況 (千 円)	区分	平成17年度	平成18年度	区分(18年度)		指数等(千円%)					
	歳入総額	A 5,102,400	5,616,136	基準財政収入額		1,383,022					
	歳出総額	B 4,809,064	5,275,340	基準財政需要額		3,120,812					
	歳入歳出差額	A-B=C 293,336	340,796	標準収入額等		1,772,676					
	翌年度へ繰り越すべき財源	D 61,446	47,438	標準財政規模		3,510,466					
	実質収支C-D	E 231,890	293,358	財政力指数(16~18)		0.44					
	単年度収支	F 58,305	61,468	実質収支比率		8.4					
	積立金	G 1,028	2,086	公債費比率		10.5					
	繰上償還金	H 0	0	公債費負担比率		14.6					
	積立金取りかずし額	I 0	0	実質公債費比率(16~18)		12.9					
	実質単年度収支 F+G+H-I	59,333	63,554	起債制限比率(16~18)		10.1					
	特定地域政策等の指定状況		一部事務組合加入の状況		積立現在高	財政調整基金	686,953				
					減債基金	特定目的基金	73,703				
					計		873,387				
	中部圏開発 豪雪特別 山振地域 過疎水	1 0 0 1 0 1	特定農村 低開発 農村工業 積雪寒冷特別 辺地 公害防止	1 0 1 1 1 0	高度技術 ごみ処理 し尿処理 小学校 中学校 高等学校 伝染病	1 1 0 0 0 0	林野関係 火葬場 事務機械 農業共済 財産管理 常備消防	0 1 0 1 1 1	老人福祉 退職手当 収益事業 介護保険事業	0 1 0 0	地方債現在高 債務負担行為限度額 収益事業収入 土地開発基金現在高 土地開発公社土地保有高
歳入の状況(千円%)						住民1人当たり指数(円)					
区分	決算額	構成比	経常一般財源	構成比	歳入総額	426,305					
地方税	1,407,015	25.1	1,407,015	38.8	歳出総額	400,436					
地方譲与税	208,086	3.7	208,086	5.7	実質収支	22,268					
利子割交付金	5,493	0.1	5,493	0.2	地方税	106,802					
配当割交付金	5,437	0.1	5,437	0.2	地方交付税	141,306					
株式等譲渡所得割交付金	4,661	0.1	4,661	0.1	分負担金	5,790					
地方消費税交付金	112,676	2.0	112,676	3.1	地方債	23,205					
ゴルフ場利用税交付金	29,881	0.5	29,881	0.8	人件費	90,732					
特別地方消費税交付金	0	0.0	0	0.0	うち職員給	60,277					
軽油・自動車交付金	61,697	1.1	61,697	1.7	扶助費	30,936					
地方特例交付金	35,491	0.6	35,491	1.0	公債費	49,796					
地方交付税計	1,861,569	33.1	1,737,790	48.0	物件費	52,467					
交通安全交付金	1,632	0.0	1,632	0.0	維持補修費	1,418					
分担金・負担金	76,279	1.4	0	0.0	補助費等	46,778					
使用料	124,608	2.2	8,025	0.2	普通建設	68,497					
手数料	34,588	0.6	0	0.0	経常-財(収入)	275,034					
国庫支出金	123,664	2.2	0	0.0	経常-財(支出)	242,454					
国有提供交付金	0	0.0	0	0.0	積立金現在高	124,035					
県支出金	421,017	7.5	0	0.0	うち財調減債	57,739					
財産収入	45,497	0.8	5,234	0.1	地方債現在高	390,409					
寄附金	21,635	0.4	0	0.0	債務負担行為	7,016					
繰入金	283,863	5.1	0	0.0							
繰越金	293,336	5.2	0	0.0							
諸収入	152,311	2.7	183	0.0							
地方債	305,700	5.4	0	0.0							
うち減税補てん債	12,500	0.2									
うち臨時財政対策債	195,200	3.5									
歳入合計	5,616,136	100.0	3,623,301	100.0	人口千人当たり職員数	10.6					
					職員平均年齢	41.9					

性 質 別 歳 出 の 状 況 (千円 %)						
区 分	決 算 額	構 成 比	充 当 一 般 財 源 等 額	経 常 経 費 充 当 一 般 財 源	経 常 収 支 比 率	
人 件 費	1,195,300	22.7	1,067,305	1,031,640	26.9	
うち職員給	794,092	15.1	684,849			
扶 助 費	407,555	7.7	171,849	171,849	4.5	
公 債 費	656,009	12.4	631,792	631,792	16.5	
内元利償還金	656,009	12.4	631,792	631,792	16.5	
訳一時借入金利子	0	0.0	0	0	0.0	
小 計	2,258,864	42.8	1,870,946	1,835,281	47.9	
物 件 費	691,205	13.1	476,429	408,986	10.7	
維 持 補 修 費	18,681	0.4	15,277	10,156	0.3	
補 助 費 等	616,249	11.7	556,516	456,942	11.9	
うち組合負担金	331,287	6.3	331,133	321,922	8.4	
積 立 金	105,690	2.0	80,000	0	0.0	
投資・出資・貸付金	37,028	0.7	28	0	0.0	
繰 出 金	645,247	12.2	605,202	482,722	12.6	
前年度繰上充用金	0	0.0	0			
投 資 的 経 費	902,376	17.1	375,505		経常経費充当一般財源等計	
うち人件費	21,343	0.4	20,295		3,194,087	
内普通建設事業費	902,376	17.1	375,505		経常収支比率	経常一般財源比率
補 助 費	44,143	0.8	10,212		(88.2)	(103.2)
単 独 費	816,374	15.5	332,119		83.4	109.1
内災害復旧事業費	0	0.0	0		歳入一般財源計	
訳失業対策事業費	0	0.0	0			
歳 出 合 計	5,275,340	100.0	3,979,903	4,320,699		
目的別歳出の状況 (千円 %)			市 町 村 税 の 状 況 (千円 %)			
区 分	決 算 額	構 成 比	区 分	決 算 額	構 成 比	現 年 分 徴 収 率
議 会 費	84,354	1.6	市 町 村 民 税 個 人	443,287	31.5	99.0
総 務 費	874,985	16.6	市 町 村 民 税 法 人	101,079	7.2	99.7
民 生 費	1,452,080	27.5	固 定 資 産 税	780,830	55.5	99.0
衛 生 費	366,580	6.9	軽 自 動 車 税	27,721	2.0	99.2
労 働 費	4,000	0.1	市 町 村 た ば こ 税	54,098	3.8	100.0
農 林 水 産 業 費	386,212	7.3	鉦 産 税	0	0.0	--
商 工 費	84,138	1.6	特 別 土 地 保 有 税	0	0.0	--
土 木 費	648,544	12.3	小 計	1,407,015	100.0	99.1
消 防 費	210,353	4.0	法 定 外 普 通 税	0	0.0	--
教 育 費	508,085	9.6	目 的 税	0	0.0	--
災 害 復 旧 費	0	0.0	内 入 湯 税	0	0.0	--
公 債 費	656,009	12.4	事 業 所 税	0	0.0	--
諸 支 出 金	0	0.0	都 市 計 画 税	0	0.0	--
前年度繰上充用金	0	0.0	訳 水 利 地 益 税	0	0.0	--
歳 出 合 計	5,275,340	100.0	法 定 外 目 的 税	0	0.0	--
国民健康保険事業会計の状況			旧 法 に よ る 税	0	0.0	--
区 分			合 計	1,407,015	100.0	99.1
実 質 収 支 額 千円			一 般 職 員 等 (H19・4・1 現 在)			
普 通 会 計 繰 入 額 千円			区 分	職 員 数 (人)	給 料 月 額 (千 円)	一 人 当 たり 月 額 (円)
療 養 給 付 費 負 担 金 千円			一 般 職 員	140	43,672	311,943
加 入 世 帯 数 世帯			うち技能労務職	0	0	--
被 保 険 者 数 人			うち消防職員	0	0	--
一世帯当たり保険税(料)調定額 円			教 育 公 務 員	0	0	--
一人当たり " 円			臨 時 職 員	0	0	--
被 保 険 者 一 人 当 たり 費 用 円			合 計	140	43,672	311,943
特 別 職 等	区 分	氏 名	任 期 満 了 年 月 日	就 任 年 数	報 酬 (給 料) 月 額	条 例 定 数
	町 長	赤 塚 新 吾	平 成 20 年 1 月 27 日	1 年 1 0 月	695,000	-
	副 町 長	条 例 に よ り 不 設 置				-

経常収支比率及び経常一般財源比率の上段()内の数値は減税補てん債及び臨時財政対策債を経常一般財源等に加えない場合のもの

平成19年度〔平成18年度〕
市町村台帳〔決算内容〕

市町村コード ふりがな 市町村名	215066 しらかわちょう 白川町	類型 地方交付税種地	-1 -1
------------------------	--------------------------	---------------	----------

人口（人 %）		人口集中地区（人 %）		産業構造（人 %）							
国	17.10.1 12.10.1	10,545 11,282		H17 国調	第1次 第2次 第3次	623 2,400 2,132	12.1 46.6 41.4				
調増減率		-6.5	--								
住本 民台 基帳	19.3.31 18.3.31	10,709 10,937		H12 国調	第1次 第2次 第3次	542 2,742 2,124	10.0 50.7 39.3				
調増減率		-2.1									
収支 の 状 況 （ 千 円 ）	区分	平成17年度	平成18年度	区分（18年度）		指数等（千円 %）					
	歳入総額 A	5,363,092	5,633,280	基準財政収入額		1,033,299					
	歳出総額 B	5,197,091	5,436,518	基準財政需要額		3,101,778					
	歳入歳出差額 A-B=C	166,001	196,762	標準収入額等		1,317,313					
	翌年度へ繰り越すべき財源 D	10,444	30,949	標準財政規模		3,385,792					
	実質収支C-D E	155,557	165,813	財政力指数(16~18)		0.32					
	単年度収支 F	-52,608	10,256	実質収支比率		4.9					
	積立金 G	100,000	100,000	公債費比率		10.1					
	繰上償還金 H	0	0	公債費負担比率		16.9					
	積立金取りかずし額 I	0	0	実質公債費比率(16~18)		14.2					
実質単年度収支 F+G+H-I	47,392	110,256	起債制限比率(16~18)		10.6						
特定地域政策等の指定状況		一部事務組合加入の状況		積現在高	財政調整基金	739,940					
				減債基金	38,540						
				特定目的基金	566,884						
				計	1,345,364						
中部圏開発 豪雪 特別豪雪 山振地域 過疎 水源	0 0 0 1 1 0	特定農村 低開発 農村工業 積雪寒冷特別 辺地 公害防止	1 0 1 1 1 0	高度技術 ごみ処理 し尿処理 小学校 中学校 高等学校 伝染病	1 1 0 0 0 0	林野関係 火葬場 事務機械 農業共済 財産管理 常備消防	0 0 0 1 1 1	老人福祉 退職手当 収益事業 介護保険事業	0 1 0 0	地方債現在高 債務負担行為限度額 収益事業収入 土地開発基金現在高 土地開発公社土地保有高	4,793,812 704,127 0 50,000 --
歳入の状況（千円 %）						住民1人当たり指数（円）					
区分	決算額	構成比	経常一般財源	構成比	歳入総額	526,032					
地方税	1,012,038	18.0	1,012,038	29.2	歳出総額	507,659					
地方譲与税	175,194	3.1	175,194	5.1	実質収支	15,484					
利子割交付金	3,617	0.1	3,617	0.1	地方税	94,504					
配当割交付金	3,580	0.1	3,580	0.1	地方交付税	207,425					
株式等譲渡所得割交付金	3,050	0.1	3,050	0.1	分負担金	4,542					
地方消費税交付金	99,549	1.8	99,549	2.9	地方債	64,068					
ゴルフ場利用税交付金	9,408	0.2	9,408	0.3	人件費	95,932					
特別地方消費税交付金	0	0.0	0	0.0	うち職員給	65,235					
軽油・自動車交付金	54,186	1.0	54,186	1.6	扶助費	38,398					
地方特例交付金	19,867	0.4	19,867	0.6	公債費	67,449					
地方交付税計	2,221,317	39.4	2,068,479	59.7	物件費	50,699					
交通安全交付金	2,276	0.0	2,276	0.1	維持補修費	2,734					
分担金・負担金	48,642	0.9	0	0.0	補助費等	66,010					
使用料	86,592	1.5	4,101	0.1	普通建設	106,142					
手数料	30,420	0.5	0	0.0	経常-財(収入)	323,619					
国庫支出金	243,038	4.3	0	0.0	経常-財(支出)	283,889					
国有提供交付金	0	0.0	0	0.0	積立金現在高	125,629					
県支出金	620,206	11.0	0	0.0	うち財調減債	72,694					
財産収入	44,911	0.8	9,607	0.3	地方債現在高	447,643					
寄附金	13,220	0.2	0	0.0	債務負担行為	65,751					
繰入金	4	0.0	0	0.0							
繰越金	166,001	2.9	0	0.0							
諸収入	90,064	1.6	680	0.0							
地方債	686,100	12.2	0	0.0							
うち減税補てん債	7,000	0.1									
うち臨時財政対策債	190,900	3.4									
歳入合計	5,633,280	100.0	3,465,632	100.0	人口千人当たり職員数	12.6					
					職員平均年齢	41.8					

性 質 別 歳 出 の 状 況 (千円 %)						
区 分	決 算 額	構 成 比	充 当 一 般 財 源 等 額	経 常 経 費 充 当 一 般 財 源	経 常 収 支 比 率	
人 件 費	1,027,332	18.9	984,384	969,380	26.5	
うち職員給	698,604	12.9	658,915			
扶 助 費	411,205	7.6	159,549	159,549	4.4	
公 債 費	722,309	13.3	687,370	687,370	18.8	
内元利償還金	722,309	13.3	687,370	687,370	18.8	
一時借入金利息	0	0.0	0	0	0.0	
小 計	2,160,846	39.7	1,831,303	1,816,299	49.6	
物 件 費	542,931	10.0	407,315	351,618	9.6	
維 持 補 修 費	29,278	0.5	28,206	24,837	0.7	
補 助 費 等	706,896	13.0	555,493	444,335	12.1	
うち組合負担金	298,092	5.5	297,912	289,505	7.9	
積 立 金	186,922	3.4	174,012	0	0.0	
投 資 ・ 出 資 ・ 貸 付 金	42,232	0.8	4,232	0	0.0	
繰 出 金	625,073	11.5	583,269	403,081	11.0	
前年度繰上充用金	0	0.0	0			
投 資 的 経 費	1,142,340	21.0	288,942		経 常 経 費 充 当 一 般 財 源 等 計	
うち人件費	28,908	0.5	25,698		3,040,170	
内普通建設事業費	1,136,670	20.9	285,505		経 常 収 支 比 率	経 常 一 般 財 源 比 率
補 助 費	570,210	10.5	22,964		(87.7)	(102.4)
単 独	490,514	9.0	257,275		83.0	108.2
災害復旧事業費	5,670	0.1	3,437		歳 入 一 般 財 源 計	
失業対策事業費	0	0.0	0			
歳 出 合 計	5,436,518	100.0	3,872,772	4,069,534		
目的別歳出の状況 (千円 %)			市 町 村 税 の 状 況 (千円 %)			
区 分	決 算 額	構 成 比	区 分	決 算 額	構 成 比	現 年 分 徴 収 率
議 会 費	50,967	0.9	市 町 村 民 税 個 人	256,805	25.4	98.5
総 務 費	804,147	14.8	法人	50,594	5.0	99.6
民 生 費	1,041,955	19.2	固 定 資 産 税	638,016	63.0	98.3
衛 生 費	638,721	11.7	軽 自 動 車 税	22,399	2.2	98.7
労 働 費	2,049	0.0	市 町 村 た ば こ 税	43,615	4.3	100.0
農 林 水 産 業 費	852,008	15.7	鉦 産 税	0	0.0	--
商 工 費	173,870	3.2	特 別 土 地 保 有 税	5	0.0	--
土 木 費	270,387	5.0	小 計	1,011,434	99.9	98.5
消 防 費	206,233	3.8	法 定 外 普 通 税	0	0.0	--
教 育 費	668,202	12.3	目 的 税	604	0.1	100.0
災 害 復 旧 費	5,670	0.1	内 入 湯 税	604	0.1	100.0
公 債 費	722,309	13.3	事 業 所 税	0	0.0	--
諸 支 出 金	0	0.0	都 市 計 画 税	0	0.0	--
前年度繰上充用金	0	0.0	水 利 地 益 税	0	0.0	--
歳 出 合 計	5,436,518	100.0	法 定 外 目 的 税	0	0.0	--
国民健康保険事業会計の状況			旧 法 に よ る 税	0	0.0	--
区 分	金 額 等		合 計	1,012,038	100.0	98.5
実 質 収 支 額	千円 9,229		一 般 職 員 等 (H19 ・ 4 ・ 1 現 在)			
普 通 会 計 繰 入 額	千円 97,430		区 分	職 員 数 (人)	給 料 月 額 (千 円)	一 人 当 たり 月 額 (円)
療 養 給 付 費 負 担 金	千円 256,228		一 般 職 員	135	43,078	319,096
加 入 世 帯 数	世帯 2,295		うち技能労務職	15	3,339	222,600
被 保 険 者 数	人 5,303		うち消防職員	0	0	--
一 世 帯 当 たり 保 険 税 (料) 調 定 額	円 178,417		教 育 公 務 員	0	0	--
一 人 当 たり "	円 77,214		臨 時 職 員	0	0	--
被 保 険 者 一 人 当 たり 費 用	円 130,019		合 計	135	43,078	319,096
特 別 職 等	区 分	氏 名	任 期 満 了 年 月 日	就 任 年 数	報 酬 (給 料) 月 額	条 例 定 数
	町 長	今 井 良 博	平 成 21 年 9 月 12 日	1 0 年 2 月	621,000	-
	副 町 長	安 江 和 行	平 成 21 年 3 月 31 日	2 年 8 月	533,000	1

経常収支比率及び経常一般財源比率の上段()内の数値は減税補てん債及び臨時財政対策債を経常一般財源等に加えない場合のもの

平成19年度〔平成18年度〕
市町村台帳〔決算内容〕

市町村コード ふりがな 市町村名	215074 ひがししらかわむら 東白川村	類型 地方交付税種地	-1 -1
------------------------	-----------------------------	---------------	----------

人口(人%)		人口集中地区(人%)		産業構造(人%)			
国	17.10.1	2,854		H17	第1次	218	14.4
調	12.10.1	2,980		国調	第2次	657	43.5
増減率	-4.2	--			第3次	634	42.0
住本	19.3.31	2,943		H12	第1次	292	17.5
民台	18.3.31	3,003		国調	第2次	802	48.1
基帳	増減率	-2.0			第3次	573	34.4
収支の状況(千円)	区分	平成17年度	平成18年度	区分(18年度)		指数等(千円%)	
	歳入総額 A	2,653,598	2,101,010	基準財政収入額	242,293		
	歳出総額 B	2,507,707	1,928,455	基準財政需要額	1,264,272		
	歳入歳出差額 A-B=C	145,891	172,555	標準収入額等	303,906		
	翌年度へ繰り越すべき財源 D	0	1,536	標準財政規模	1,325,885		
	実質収支C-D E	145,891	171,019	財政力指数(16~18)	0.18		
	単年度収支 F	14,411	25,128	実質収支比率	12.9		
	積立金 G	30,000	20,000	公債費比率	5.8		
	繰上償還金 H	0	0	公債費負担比率	15.7		
	積立金取りかずし額 I	0	0	実質公債費比率(16~18)	25.3		
	実質単年度収支 F+G+H-I	44,411	45,128	起債制限比率(16~18)	8.5		
	特定地域政策等の指定状況		一部事務組合加入の状況		積立現在高	財政調整基金	90,514
中部圏開発0	特定農村1	高度技術0	ごみ処理1	林野関係0	老人福祉0	減債基金	914
豪雪0	低開発0		し尿処理1	火葬場0	退職手当1	特定目的基金	129,573
特別豪雪0	農村工業1		小学校0	事務機械0	収益事業0	計	221,001
山振地域1	積雪寒冷特別1		中学校0	農業共済1	介護保険事業0	地方債現在高	2,311,987
過疎1	辺地0		高等学校0	財産管理1		債務負担行為限度額	1,152,551
水源0	公害防止0		伝染病0	常備消防1		収益事業収入	0
歳入の状況(千円%)				住民1人当たり指数(円)			
区分	決算額	構成比	経常一般財源	構成比	歳入総額	713,901	
地方税	199,381	9.5	199,381	14.9	歳出総額	655,268	
地方譲与税	56,037	2.7	56,037	4.2	実質収支	58,110	
利子割交付金	868	0.0	868	0.1	地方税	67,748	
配当割交付金	859	0.0	859	0.1	地方交付税	383,463	
株式等譲渡所得割交付金	731	0.0	731	0.1	分負担金	3,490	
地方消費税交付金	29,612	1.4	29,612	2.2	地方債	58,410	
ゴルフ場利用税交付金	0	0.0	0	0.0	人件費	159,462	
特別地方消費税交付金	0	0.0	0	0.0	うち職員給	101,718	
軽油・自動車交付金	19,350	0.9	19,350	1.4	扶助費	30,919	
地方特例交付金	4,592	0.2	4,592	0.3	公債費	94,414	
地方交付税	1,128,532	53.7	1,021,979	76.2	物件費	80,546	
小計	1,439,962	68.5	1,333,409	99.4	維持補修費	1,159	
交通安全交付金	562	0.0	562	0.0	補助費等	114,266	
分担金・負担金	10,272	0.5	0	0.0	普通建設	62,513	
使用料	89,597	4.3	1,198	0.1	経常-財(収入)	455,909	
手数料	8,787	0.4	0	0.0	経常-財(支出)	469,875	
国庫支出金	43,775	2.1	0	0.0	積立金現在高	75,094	
国有提供交付金	0	0.0	0	0.0	うち財調減債	31,066	
県支出金	145,623	6.9	0	0.0	地方債現在高	785,589	
財産収入	6,918	0.3	6,009	0.4	債務負担行為	391,625	
寄附金	10,492	0.5	0	0.0			
繰入金	0	0.0	0	0.0			
繰越金	145,891	6.9	0	0.0			
諸収入	27,231	1.3	561	0.0			
地方債	171,900	8.2	0	0.0			
うち減税補てん債	1,500	0.1			人口千人当たり職員数	19.0	
うち臨時財政対策債	87,100	4.1			職員平均年齢	43.6	
歳入合計	2,101,010	100.0	1,341,739	100.0			

性 質 別 歳 出 の 状 況 (千円 %)						
区 分	決 算 額	構 成 比	充 当 一 般 財 源 等 額	経 常 経 費 充 当 一 般 財 源	経 常 収 支 比 率	
人 件 費	469,297	24.3	445,725	428,078	29.9	
うち職員給	299,357	15.5	279,510			
扶 助 費	90,994	4.7	40,013	40,013	2.8	
公 債 費	277,861	14.4	270,239	270,239	18.9	
内元利償還金	277,861	14.4	270,239	270,239	18.9	
訳一時借入金	0	0.0	0	0	0.0	
小 計	838,152	43.5	755,977	738,330	51.6	
物 件 費	237,048	12.3	151,138	121,525	8.5	
維 持 補 修 費	3,411	0.2	2,896	2,349	0.2	
補 助 費 等	336,286	17.4	294,354	270,330	18.9	
うち組合負担金	86,928	4.5	86,774	83,754	5.9	
積 立 金	20,583	1.1	20,102	0	0.0	
投資・出資・貸付金	5,069	0.3	5,069	3,373	0.2	
繰 出 金	270,883	14.0	257,187	246,934	17.3	
前年度繰上充用金	0	0.0	0			
投 資 的 経 費	217,023	11.3	66,776		経 常 経 費 充 当 一 般 財 源 等 計	
うち人件費	5,155	0.3	4,458		1,382,841	
内普通建設事業費	183,976	9.5	66,565		経 常 収 支 比 率	経 常 一 般 財 源 比 率
補 助 費	8,190	0.4	3,318		(103.1)	(101.2)
単 独 費	135,706	7.0	57,658		96.7	107.9
災 害 復 旧 事 業 費	33,047	1.7	211		歳 入 一 般 財 源 計	
訳失業対策事業費	0	0.0	0			
歳 出 合 計	1,928,455	100.0	1,553,499		1,726,054	
目的別歳出の状況 (千円 %)			市 町 村 税 の 状 況 (千円 %)			
区 分	決 算 額	構 成 比	区 分	決 算 額	構 成 比	現 年 分 徴 収 率
議 会 費	29,569	1.5	市 町 村 民 税 個 人	59,510	29.8	98.1
総 務 費	336,044	17.4	市 町 村 民 税 法 人	5,421	2.7	96.6
民 生 費	306,759	15.9	固 定 資 産 税	119,609	60.0	96.7
衛 生 費	351,195	18.2	軽 自 動 車 税	6,902	3.5	99.7
労 働 費	0	0.0	市 町 村 た ば こ 税	7,939	4.0	100.0
農 林 水 産 業 費	229,643	11.9	鉦 産 税	0	0.0	--
商 工 費	38,676	2.0	特 別 土 地 保 有 税	0	0.0	--
土 木 費	67,278	3.5	小 計	199,381	100.0	97.4
消 防 費	121,603	6.3	法 定 外 普 通 税	0	0.0	--
教 育 費	136,780	7.1	目 的 税	0	0.0	--
災 害 復 旧 費	33,047	1.7	内 入 湯 税	0	0.0	--
公 債 費	277,861	14.4	事 業 所 税	0	0.0	--
諸 支 出 金	0	0.0	都 市 計 画 税	0	0.0	--
前年度繰上充用金	0	0.0	訳 水 利 地 益 税	0	0.0	--
歳 出 合 計	1,928,455	100.0	法 定 外 目 的 税	0	0.0	--
国民健康保険事業会計の状況			旧 法 に よ る 税	0	0.0	--
区 分	金 額 等		合 計	199,381	100.0	97.4
実 質 収 支 額	千円 34,586		一 般 職 員 等 (H19・4・1 現 在)			
普 通 会 計 繰 入 額	千円 31,989		区 分	職 員 数 (人)	給 料 月 額 (千 円)	一 人 当 た り 月 額 (円)
療 養 給 付 費 負 担 金	千円 58,870		一 般 職 員	56	16,300	291,071
加 入 世 帯 数	世帯 633		うち技能労務職	7	1,700	242,857
被 保 険 者 数	人 1,444		うち消防職員	0	0	--
一世帯当たり保険税(料)調定額	円 163,741		教 育 公 務 員	0	0	--
一人当たり "	円 71,778		臨 時 職 員	0	0	--
被 保 険 者 一 人 当 た り 費 用	円 154,559		合 計	56	16,300	291,071
特 別 職 等	区 分	氏 名	任 期 満 了 年 月 日	就 任 年 数	報 酬 (給 料) 月 額	条 例 定 数
	村 長	安 江 眞 一	平 成 22 年 4 月 22 日	1 年 7 月	650,000	-
	副 村 長	条 例 に よ り 不 設 置				-

経常収支比率及び経常一般財源比率の上段()内の数値は減税補てん債及び臨時財政対策債を経常一般財源等に加えない場合のもの

平成19年度〔平成18年度〕
市町村台帳〔決算内容〕

市町村コード ふりがな 市町村名	215210 みたけちょう 御嵩町	類型 地方交付税種地 -2 -3
------------------------	-------------------------	---------------------------

人口(人%)		人口集中地区(人%)		産業構造(人%)							
国	17.10.1 12.10.1	19,272		H17 国調	第1次 第2次 第3次	300 4,096 5,391	3.1 41.9 55.1				
調増減率	-1.9	--									
住本 民台 基帳	19.3.31 18.3.31	19,421 19,530		H12 国調	第1次 第2次 第3次	372 4,456 5,234	3.7 44.3 52.0				
調増減率	-0.6										
収支 の 状 況 (千 円)	区分	平成17年度	平成18年度	区分(18年度)		指数等(千円%)					
	歳入総額 A	5,771,797	5,832,959	基準財政収入額		2,187,498					
	歳出総額 B	5,579,391	5,629,130	基準財政需要額		3,299,255					
	歳入歳出差額 A-B=C	192,406	203,829	標準税収入額等		2,823,980					
	翌年度へ繰り越すべき財源 D	10,202	19,791	標準財政規模		3,935,737					
	実質収支C-D E	182,204	184,038	財政力指数(16~18)		0.62					
	単年度収支 F	141,352	1,834	実質収支比率		4.7					
	積立金 G	92,025	164,079	公債費比率		9.4					
	繰上償還金 H	0	1,123	公債費負担比率		11.2					
	積立金取りかずし額 I	0	0	実質公債費比率(16~18)		11.6					
実質単年度収支 F+G+H-I	233,377	167,036	起債制限比率(16~18)		7.3						
特定地域政策等の指定状況		一部事務組合加入の状況		積現在高	財政調整基金	547,149					
					減債基金	340,434					
					特定目的基金	867,148					
					計	1,754,731					
中部圏開発 豪雪特別 山振地域 過疎水	1 0 0 0 1	特定農村 低開発 農村工業 積雪寒冷特 辺地 公害防止	0 0 1 0 1 0	高度技術 ごみ処理 し尿処理 小学校 中学校 高等学校 伝染病	1 1 0 1 0 0	林野関係 火葬場 事務機械 農業共済 財産管理 常備消防	0 1 0 1 1 1	老人福祉 退職手当 収益事業 介護保険事業	0 1 0 0	地方債現在高 債務負担行為限度額 収益事業収入 土地開発基金現在高 土地開発公社土地保有高	4,977,780 318,919 0 456,582 92,892
歳入の状況(千円%)						住民1人当たり指数(円)					
区分	決算額	構成比	経常一般財源	構成比	歳入総額	300,343					
地方税	2,329,543	39.9	2,329,543	53.6	歳出総額	289,848					
地方譲与税	268,993	4.6	268,993	6.2	実質収支	9,476					
利子割交付金	8,617	0.1	8,617	0.2	地方税	119,950					
配当割交付金	8,529	0.1	8,529	0.2	地方交付税	60,983					
株式等譲渡所得割交付金	7,317	0.1	7,317	0.2	分負担金	1,151					
地方消費税交付金	163,976	2.8	163,976	3.8	地方債	16,606					
ゴルフ場利用税交付金	124,244	2.1	124,244	2.9	人件費	69,960					
特別地方消費税交付金	0	0.0	0	0.0	うち職員給	45,914					
軽油・自動車交付金	62,409	1.1	62,409	1.4	扶助費	26,117					
地方特例交付金	52,955	0.9	52,955	1.2	公債費	29,482					
地方交付税計	1,184,350	20.3	1,111,757	25.6	物件費	36,684					
交通安全交付金	2,647	0.0	2,647	0.1	維持補修費	3,400					
分担金・負担金	22,360	0.4	0	0.0	補助費等	42,087					
使用料	111,719	1.9	8,114	0.2	普通建設	24,964					
手数料	47,624	0.8	0	0.0	経常-財(収入)	223,702					
国庫支出金	137,701	2.4	0	0.0	経常-財(支出)	195,201					
国有提供交付金	0	0.0	0	0.0	積立金現在高	90,352					
県支出金	402,180	6.9	0	0.0	うち財調減債	45,702					
財産収入	226,293	3.9	195,154	4.5	地方債現在高	256,309					
寄附金	832	0.0	0	0.0	債務負担行為	16,421					
繰入金	66,577	1.1	0	0.0							
繰越金	192,406	3.3	0	0.0							
諸収入	89,187	1.5	267	0.0							
地方債	322,500	5.5	0	0.0							
うち減税補てん債	18,600	0.3									
うち臨時財政対策債	232,600	4.0									
歳入合計	5,832,959	100.0	4,344,522	100.0	人口千人当たり職員数	7.4					
					職員平均年齢	42.7					

性 質 別 歳 出 の 状 況 (千円 %)						
区 分	決 算 額	構 成 比	充 当 一 般 財 源 等 額	経 常 経 費 充 当 一 般 財 源	経 常 収 支 比 率	
人 件 費	1,358,684	24.1	1,246,962	1,219,411	26.5	
うち職員給	891,700	15.8	782,698			
扶 助 費	507,225	9.0	247,300	247,300	5.4	
公 債 費	572,569	10.2	571,287	570,164	12.4	
内元利償還金	572,164	10.2	570,882	569,759	12.4	
訳一時借入金利子	405	0.0	405	405	0.0	
小 計	2,438,478	43.3	2,065,549	2,036,875	44.3	
物 件 費	712,437	12.7	575,760	426,828	9.3	
維 持 補 修 費	66,028	1.2	61,210	60,751	1.3	
補 助 費 等	817,377	14.5	803,433	631,142	13.7	
うち組合負担金	534,443	9.5	534,388	518,866	11.3	
積 立 金	296,860	5.3	295,929	0	0.0	
投資・出資・貸付金	10,474	0.2	1,255	0	0.0	
繰 出 金	801,797	14.2	750,859	635,400	13.8	
前年度繰上充用金	0	0.0	0			
投 資 的 経 費	485,679	8.6	335,457		経常経費充当一般財源等計	
うち人件費	4,294	0.1	4,294		3,790,996	
内普通建設事業費	484,826	8.6	334,935		経常収支比率	経常一般財源比率
補 助 費	31,791	0.6	7,130		(87.3)	(110.4)
単 独 費	434,044	7.7	317,240		82.5	116.8
内災害復旧事業費	853	0.0	522		歳入一般財源計	
訳失業対策事業費	0	0.0	0			
歳 出 合 計	5,629,130	100.0	4,889,452		5,093,281	
目的別歳出の状況 (千円 %)			市 町 村 税 の 状 況 (千円 %)			
区 分	決 算 額	構 成 比	区 分	決 算 額	構 成 比	現 年 分 徴 収 率
議 会 費	88,046	1.6	市 町 村 民 税 個 人	707,660	30.4	98.6
総 務 費	1,148,040	20.4	市 町 村 民 税 法 人	190,346	8.2	99.8
民 生 費	1,421,326	25.2	固 定 資 産 税	1,188,837	51.0	98.3
衛 生 費	538,574	9.6	軽 自 動 車 税	36,722	1.6	97.6
労 働 費	431	0.0	市 町 村 た ば こ 税	96,604	4.1	100.0
農 林 水 産 業 費	180,859	3.2	鉦 産 税	0	0.0	--
商 工 費	166,498	3.0	特 別 土 地 保 有 税	108,872	4.7	--
土 木 費	662,527	11.8	小 計	2,329,041	100.0	98.6
消 防 費	257,520	4.6	法 定 外 普 通 税	0	0.0	--
教 育 費	591,887	10.5	目 的 税	502	0.0	100.0
災 害 復 旧 費	853	0.0	内 入 湯 税	502	0.0	100.0
公 債 費	572,569	10.2	事 業 所 税	0	0.0	--
諸 支 出 金	0	0.0	都 市 計 画 税	0	0.0	--
前年度繰上充用金	0	0.0	訳 水 利 地 益 税	0	0.0	--
歳 出 合 計	5,629,130	100.0	法 定 外 目 的 税	0	0.0	--
国民健康保険事業会計の状況			旧 法 に よ る 税	0	0.0	--
区 分	金 額 等		合 計	2,329,543	100.0	98.6
実 質 収 支 額	千円	44,999	一 般 職 員 等 (H19・4・1 現 在)			
普 通 会 計 繰 入 額	千円	113,355	区 分	職 員 数 (人)	給 料 月 額 (千 円)	一 人 当 たり 月 額 (円)
療 養 給 付 費 負 担 金	千円	347,567	一 般 職 員	144	46,487	322,826
加 入 世 帯 数	世帯	3,654	うち技能労務職	9	2,360	262,222
被 保 険 者 数	人	7,374	うち消防職員	0	0	--
一世帯当たり保険税(料)調定額	円	165,312	教 育 公 務 員	0	0	--
一人当たり "	円	81,916	臨 時 職 員	0	0	--
被 保 険 者 一 人 当 たり 費 用	円	158,441	合 計	144	46,487	322,826
特 別 職 等	区 分	氏 名	任 期 満 了 年 月 日	就 任 年 数	報 酬 (給 料) 月 額	条 例 定 数
	町 長	渡 辺 公 夫	平 成 23 年 4 月 26 日	7 月	708,000	-
	副 町 長	梅 田 雅 美	平 成 20 年 7 月 31 日	3 年 4 月	594,000	1

経常収支比率及び経常一般財源比率の上段()内の数値は減税補てん債及び臨時財政対策債を経常一般財源等に加えない場合のもの

平成19年度(平成18年度) 市町村台帳(決算内容)

市町村コード	216046	類型	-2
ふりがな	しらかわむら	地方交付税種地	-1
市町村名	白川村		

人口(人%)		人口集中地区(人%)		産業構造(人%)			
国	17.10.1	1,983		H17	第1次	32	2.5
調	12.10.1	2,151		国調	第2次	437	34.2
増減率	-7.8	--			第3次	809	63.3
住本	19.3.31	1,862		H12	第1次	20	1.4
民台	18.3.31	1,865		国調	第2次	712	49.6
基帳	増減率	-0.2			第3次	703	49.0
収支の状況(千円)	区分	平成17年度	平成18年度	区分(18年度)		指数等(千円%)	
	歳入総額 A	2,664,626	2,736,751	基準財政収入額		607,603	
	歳出総額 B	2,614,007	2,650,963	基準財政需要額		1,326,424	
	歳入歳出差額 A-B=C	50,619	85,788	標準収入額等		795,370	
	翌年度へ繰り越すべき財源 D	148	21,761	標準財政規模		1,514,191	
	実質収支C-D E	50,471	64,027	財政力指数(16~18)		0.47	
	単年度収支 F	-2,771	13,556	実質収支比率		4.2	
	積立金 G	58,000	110,000	公債費比率		19.4	
	繰上償還金 H	0	0	公債費負担比率		24.9	
	積立金取りかずし額 I	0	0	実質公債費比率(16~18)		17.6	
	実質単年度収支 F+G+H-I	55,229	123,556	起債制限比率(16~18)		13.2	
特定地域政策等の指定状況		一部事務組合加入の状況		積立現在高	財政調整基金	979,000	
中部圏開発	0	特定農村	1	高度技術	0	減債基金	275,000
豪雪	0	低開発	0	ごみ処理	0	特定目的基金	672,599
特別豪雪	1	農村工業	1	し尿処理	0	計	1,926,599
山振地域	0	種雪寒冷特別	1	小学校	0	地方債現在高	3,559,464
過疎	1	辺地	1	中学校	0	債務負担行為限度額	13,975
水源	0	公害防止	0	高等学校	0	収益事業収入	0
				伝染病	0	土地開発基金現在高	33,000
						土地開発公社土地保有高	--
歳入の状況(千円%)				住民1人当たり指数(円)			
区分	決算額	構成比	経常一般財源	構成比	歳入総額		
地方税	839,601	30.7	839,601	50.0	1,469,791		
地方譲与税	42,530	1.6	42,530	2.5	1,423,718		
利子割交付金	1,219	0.0	1,219	0.1	34,386		
配当割交付金	1,207	0.0	1,207	0.1	450,914		
株式等譲渡所得割交付金	1,007	0.0	1,007	0.1	441,249		
地方消費税交付金	24,053	0.9	24,053	1.4	963		
ゴルフ場利用税交付金	0	0.0	0	0.0	82,062		
特別地方消費税交付金	0	0.0	0	0.0	232,588		
軽油・自動車交付金	15,020	0.5	15,020	0.9	151,698		
地方特例交付金	6,726	0.2	6,726	0.4	19,805		
地方交付税	821,605	30.0	718,821	42.8	276,658		
小計	1,752,968	64.1	1,650,184	98.2	186,905		
交通安全交付金	711	0.0	711	0.0	38,520		
分担金・負担金	1,794	0.1	0	0.0	126,039		
使用料	85,299	3.1	0	0.0	238,873		
手数料	7,479	0.3	0	0.0	902,231		
国庫支出金	88,910	3.2	0	0.0	818,574		
国有提供交付金	0	0.0	0	0.0	1,034,693		
県支出金	116,867	4.3	0	0.0	673,469		
財産収入	51,072	1.9	28,423	1.7	1,911,635		
寄附金	39,260	1.4	0	0.0	7,505		
繰入金	173,574	6.3	0	0.0			
繰越金	50,619	1.8	0	0.0			
諸収入	215,398	7.9	636	0.0			
地方債	152,800	5.6	0	0.0			
うち減税補てん債	2,400	0.1					
うち臨時財政対策債	102,100	3.7					
歳入合計	2,736,751	100.0	1,679,954	100.0		人口千人当たり職員数	31.1
						職員平均年齢	40.9

性 質 別 歳 出 の 状 況 (千円 %)						
区 分	決 算 額	構 成 比	充 当 一 般 財 源 等 額	経 常 経 費 充 当 一 般 財 源	経 常 収 支 比 率	
人 件 費	433,079	16.3	405,191	404,871	22.7	
うち職員給	282,462	10.7	260,448			
扶 助 費	36,877	1.4	16,775	12,773	0.7	
公 債 費	515,137	19.4	508,191	508,191	28.5	
内元利償還金	515,004	19.4	508,058	508,058	28.5	
訳一時借入金利子	133	0.0	133	133	0.0	
小 計	985,093	37.2	930,157	925,835	51.9	
物 件 費	348,018	13.1	238,147	165,958	9.3	
維 持 補 修 費	71,724	2.7	69,608	69,608	3.9	
補 助 費 等	234,684	8.9	182,578	159,608	8.9	
うち組合負担金	137	0.0	137	137	0.0	
積 立 金	152,630	5.8	111,962	0	0.0	
投資・出資・貸付金	33,012	1.2	12	0	0.0	
繰 出 金	312,194	11.8	307,486	203,176	11.4	
前年度繰上充用金	0	0.0	0			
投 資 的 経 費	513,608	19.4	119,290		経 常 経 費 充 当 一 般 財 源 等 計	
うち人件費	11,974	0.5	2,722		1,524,185	
内普通建設事業費	444,782	16.8	102,274		経 常 収 支 比 率	経 常 一 般 財 源 比 率
補 助 費	66,592	2.5	24,539		(90.7)	(110.9)
単 独 費	377,286	14.2	76,831		85.4	117.8
災害復旧事業費	68,826	2.6	17,016		歳 入 一 般 財 源 計	
訳失業対策事業費	0	0.0	0			
歳 出 合 計	2,650,963	100.0	1,959,240		2,045,028	
目的別歳出の状況 (千円 %)			市 町 村 税 の 状 況 (千円 %)			
区 分	決 算 額	構 成 比	区 分	決 算 額	構 成 比	現 年 分 徴 収 率
議 会 費	23,928	0.9	市 町 村 民 税 個 人	82,548	9.8	99.4
総 務 費	383,580	14.5	市 町 村 民 税 法 人	28,973	3.5	100.0
民 生 費	228,872	8.6	固 定 資 産 税	697,734	83.1	100.0
衛 生 費	111,212	4.2	軽 自 動 車 税	4,175	0.5	100.0
労 働 費	0	0.0	市 町 村 た ば こ 税	16,981	2.0	100.0
農 林 水 産 業 費	133,570	5.0	鉦 産 税	0	0.0	--
商 工 費	234,699	8.9	特 別 土 地 保 有 税	0	0.0	--
土 木 費	371,763	14.0	小 計	830,411	98.9	99.9
消 防 費	119,978	4.5	法 定 外 普 通 税	0	0.0	--
教 育 費	459,398	17.3	目 的 税	9,190	1.1	100.0
災 害 復 旧 費	68,826	2.6	内 入 湯 税	9,190	1.1	100.0
公 債 費	515,137	19.4	事 業 所 税	0	0.0	--
諸 支 出 金	0	0.0	都 市 計 画 税	0	0.0	--
前年度繰上充用金	0	0.0	訳 水 利 地 益 税	0	0.0	--
歳 出 合 計	2,650,963	100.0	法 定 外 目 的 税	0	0.0	--
国民健康保険事業会計の状況			旧 法 に よ る 税	0	0.0	--
区 分	金 額 等		合 計	839,601	100.0	99.9
実 質 収 支 額	千円	15,894	一 般 職 員 等 (H19・4・1 現 在)			
普 通 会 計 繰 入 額	千円	22,437	区 分	職 員 数 (人)	給 料 月 額 (千 円)	一 人 当 た り 月 額 (円)
療 養 給 付 費 負 担 金	千円	47,063	一 般 職 員	57	16,026	281,158
加 入 世 帯 数	世帯	348	うち技能労務職	9	2,223	247,000
被 保 険 者 数	人	749	うち消防職員	0	0	--
一世帯当たり保険税(料)調定額	円	218,888	教 育 公 務 員	0	0	--
一人当たり "	円	101,700	臨 時 職 員	1	252	252,000
被 保 険 者 一 人 当 た り 費 用	円	138,801	合 計	58	16,278	280,655
特 別 職 等	区 分	氏 名	任 期 満 了 年 月 日	就 任 年 数	報 酬 (給 料) 月 額	条 例 定 数
	村 長	谷 口 尚	平 成 19 年 4 月 26 日	7 年 8 月	701,000	-
	副 村 長	(空 席)			552,000	1

経常収支比率及び経常一般財源比率の上段()内の数値は減税補てん債及び臨時財政対策債を経常一般財源等に加えない場合のもの