

第 2 章

人 口 動 態

(1) 人口動態総覧
ア 実数 (T2 - 1)

(平成20年)

	人口(10月1日現在)			出生数			死亡数			自然増加数		
	総数	男	女	総数	男	女	総数	男	女	総数	男	女
全国	127,692,000	62,251,000	65,441,000	1,091,156	559,513	531,643	1,142,407	608,711	533,696	51,251	49,198	2,053
岐阜県	2,098,131	1,016,666	1,081,465	17,506	9,093	8,413	19,478	10,326	9,152	1,972	1,233	739
管内	388,924	189,563	199,361	3,120	1,602	1,518	3,681	1,899	1,782	561	297	264
小計	315,192	153,646	161,546	2,575	1,314	1,261	2,977	1,549	1,428	402	235	167
大垣市	162,680	79,071	83,609	1,403	733	670	1,480	784	696	77	51	26
海津市	38,309	18,688	19,621	251	123	128	414	211	203	163	88	75
養老町	31,808	15,462	16,346	237	119	118	323	170	153	86	51	35
垂井町	28,794	13,970	14,824	244	122	122	289	149	140	45	27	18
関ヶ原町	8,273	4,021	4,252	48	25	23	115	48	67	67	23	44
神戸町	20,288	9,975	10,313	139	65	74	151	77	74	12	12	0
輪之内町	9,660	4,723	4,937	102	60	42	87	56	31	15	4	11
安八町	15,380	7,736	7,644	151	67	84	118	54	64	33	13	20
小計	73,732	35,917	37,815	545	288	257	704	350	354	159	62	97
揖斐川町	25,027	12,225	12,802	177	92	85	317	149	168	140	57	83
大野町	23,868	11,669	12,199	160	85	75	184	89	95	24	4	20
池田町	24,837	12,023	12,814	208	111	97	203	112	91	5	1	6

全国の人口 : 平成20年10月1日現在の推計人口 (総務省統計局)
 岐阜県の人口 : 平成20年10月1日現在の推計人口 (岐阜県人口動態調査)
 管内市町の人口 : 平成20年10月1日現在の推計人口 (岐阜県人口動態調査)

(平成20年)

	乳児死亡数			新生児死亡数	死産数			周産期死亡数			婚姻件数	離婚件数
	総数	男	女		総数	自然	人工	総数	妊娠満2週以降の死産	早期新生児死亡		
全国	2,798	1,488	1,310	1,331	28,177	12,625	15,552	4,720	3,751	969	726,106	251,136
岐阜県	58	34	24	34	388	175	213	87	59	28	10,919	3,413
管内	10	10	-	4	63	24	39	10	7	3	1,948	550
小計	7	7	-	3	50	19	31	8	5	3	1,632	451
大垣市	2	2	-	2	22	8	14	6	4	2	893	248
海津市	-	-	-	-	6	2	4	-	-	-	178	55
養老町	2	2	-	1	9	4	5	2	1	1	146	34
垂井町	1	1	-	-	4	1	3	-	-	-	143	40
関ヶ原町	-	-	-	-	1	1	-	-	-	-	26	12
神戸町	-	-	-	-	4	1	3	-	-	-	98	25
輪之内町	1	1	-	-	-	-	-	-	-	-	71	15
安八町	1	1	-	-	4	2	2	-	-	-	77	22
小計	3	3	-	1	13	5	8	2	2	-	316	99
揖斐川町	1	1	-	1	3	1	2	1	1	-	105	30
大野町	1	1	-	-	6	4	2	1	1	-	104	36
池田町	1	1	-	-	4	-	4	-	-	-	107	33

イ 率 (T2 - 2)

(平成20年)

	出生率	死亡率	自然増加率	乳児死亡率	新生児死亡率	死産率			周産期死亡率			婚姻率	離婚率
						総数	自然	人工	総数	妊娠満22週以降の死産	早期新生児死亡		
全国	8.7	9.1	0.4	2.6	1.2	25.2	11.3	13.9	4.3	3.4	0.9	5.8	1.99
岐阜県	8.5	9.5	1.0	3.3	1.9	21.7	9.8	11.9	5.0	3.4	1.6	5.3	1.66
管内	8.0	9.5	1.4	3.2	1.3	19.8	7.5	12.3	3.2	2.2	1.0	5.0	1.41
小計	8.2	9.4	1.3	2.7	1.2	19.0	7.2	11.8	3.1	1.9	1.2	5.2	1.43
大垣市	8.6	9.1	0.5	1.4	1.4	15.4	5.6	9.8	4.3	2.8	1.4	5.5	1.52
海津市	6.6	10.8	4.3	-	-	23.3	7.8	15.6	-	-	-	4.6	1.44
養老町	7.5	10.2	2.7	8.4	4.2	36.6	16.3	20.3	8.4	4.2	4.2	4.6	1.07
垂井町	8.5	10.0	1.6	4.1	-	16.1	4.0	12.1	-	-	-	5.0	1.39
関ヶ原町	5.8	13.9	8.1	-	-	20.4	20.4	-	-	-	-	3.1	1.45
神戸町	6.9	7.4	0.6	-	-	28.0	7.0	21.0	-	-	-	4.8	1.23
輪之内町	10.6	9.0	1.6	9.8	-	-	-	-	-	-	-	7.3	1.55
安八町	9.8	7.7	2.1	6.6	-	25.8	12.9	12.9	-	-	-	5.0	1.43
小計	7.4	9.5	2.2	5.5	1.8	23.3	9.0	14.3	3.7	3.7	-	4.3	1.34
揖斐川町	7.1	12.7	5.6	5.6	5.6	16.7	5.6	11.1	5.6	5.6	-	4.2	1.20
大野町	6.7	7.7	1.0	6.3	-	36.1	24.1	12.0	6.2	6.2	-	4.4	1.51
池田町	8.4	8.2	0.2	4.8	-	18.9	-	18.9	-	-	-	4.3	1.33

< 各比率の算出方法 >

出生率・死亡率・自然増加率・婚姻率・離婚率 = 年間事件数 / 人口 * 1,000

死産率(自然死産率・人工死産率) = 死産(自然・人工)数 / 出産(出生 + 死産)数 * 1,000

乳児死亡率(新生児死亡率・早期新生児死亡率) = 乳児(新生児・早期新生児)死亡数 / 出生数 * 1,000

周産期死亡率 = 妊娠満22週以後の死産数 + 早期新生児死亡数 / 出産(出生数 + 妊娠満22週以後の死産数)数 * 1,000

妊娠満22週以後の死産率 = 妊娠満22週以後の死産数 / 出産(出生数 + 妊娠満22週以後の死産数)数 * 1,000

< 率算出に用いた人口 >

全国の人口 : 平成20年10月1日現在の推計人口 (総務省統計局)

岐阜県の人口 : 平成20年10月1日現在の推計人口 (岐阜県人口動態調査)

管内市町の人口 : 平成20年10月1日現在の推計人口 (岐阜県人口動態調査)

全国及び県の数値は、厚生労働省公表値

(2) 出生

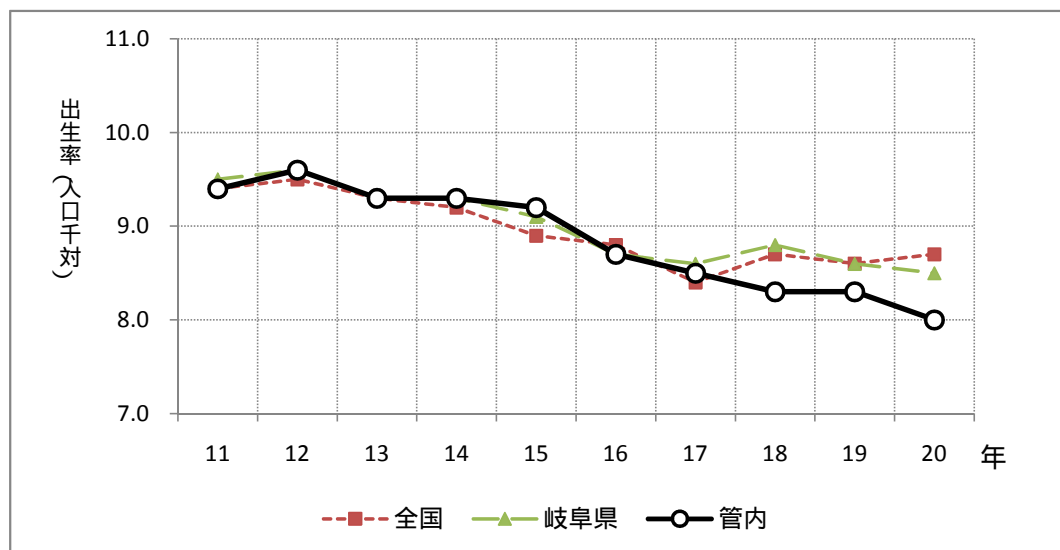
ア 年次別出生数・率 (T2 - 3)

	平成11年		平成12年		平成13年		平成14年		平成15年	
	実数	率*	実数	率*	実数	率*	実数	率*	実数	率*
全国	1,177,669	9.4	1,190,547	9.5	1,170,662	9.3	1,153,855	9.2	1,123,610	8.9
岐阜県	20,151	9.5	20,276	9.6	19,603	9.3	19,617	9.3	19,156	9.1
管内	3,724	9.4	3,777	9.6	3,655	9.3	3,637	9.3	3,623	9.2
小計	3,107	9.6	3,094	9.7	3,033	9.5	2,969	9.3	2,997	9.4
大垣市	1,613	10.6	1,630	10.8	1,556	10.3	1,552	10.3	1,582	10.5
海津市										
海津町	121	8.0	114	7.6	111	7.4	117	7.8	120	8.1
平田町	79	9.0	76	8.8	74	8.7	69	8.1	55	6.6
南濃町	149	8.5	137	7.8	135	7.7	125	7.2	136	7.9
養老町	257	7.6	249	7.5	301	9.1	267	8.1	264	8.0
上石津町	53	7.6	50	7.2	46	6.7	51	7.5	37	5.6
垂井町	270	9.2	289	10.0	276	9.6	236	8.2	272	9.4
関ヶ原町	66	7.2	59	6.5	60	6.7	63	7.1	47	5.3
神戸町	216	10.4	206	9.9	189	9.1	224	10.7	181	8.7
輪之内町	94	10.4	104	11.4	99	10.7	83	8.9	113	12.1
安八町	153	10.1	137	9.1	139	9.3	135	9.0	149	9.8
墨俣町	36	7.8	43	9.2	47	10.1	47	10.1	41	8.8
小計	617	8.3	683	9.2	622	8.3	668	9.0	626	8.4
揖斐川町	158	8.2	166	8.7	142	7.5	144	7.7	156	8.4
谷汲村	28	6.9	27	6.7	25	6.2	27	6.7	18	4.5
大野町	192	8.4	224	9.7	203	8.7	224	9.6	220	9.4
池田町	220	9.3	243	10.2	232	9.7	247	10.2	210	8.7
春日村	5	2.8	9	5.2	8	4.8	15	9.2	7	4.5
久瀬村	8	5.3	7	4.6	5	3.4	7	4.8	9	6.2
藤橋村	2	4.3	4	8.0	3	5.7	2	4.0	4	8.2
坂内村	4	5.8	3	4.5	4	6.2	2	3.1	2	3.3

	平成16年		平成17年		平成18年		平成19年		平成20年	
	実数	率*	実数	率*	実数	率*	実数	率*	実数	率*
全国	1,110,721	8.8	1,062,530	8.4	1,092,674	8.7	1,089,818	8.6	1,091,156	8.7
岐阜県	18,363	8.7	17,706	8.6	18,092	8.8	17,696	8.6	17,506	8.5
管内	3,421	8.7	3,340	8.5	3,245	8.3	3,243	8.3	3,120	8.0
小計	2,810	8.8	2,787	8.8	2,724	8.6	2,681	8.5	2,575	8.2
大垣市	1,462	9.7	1,432	9.5	1,453	8.9	1,468	9.0	1,403	8.6
海津市			273	6.9	286	7.3	241	6.2	251	6.6
海津町	105	7.1								
平田町	69	8.3								
南濃町	119	6.9								
養老町	264	8.1	250	7.7	241	7.5	244	7.6	237	7.5
上石津町	38	5.8	46	7.2						
垂井町	207	7.2	262	9.1	234	8.1	248	8.6	244	8.5
関ヶ原町	64	7.3	52	6.0	39	4.6	54	6.4	48	5.8
神戸町	189	9.0	191	9.2	199	9.7	156	7.6	139	6.9
輪之内町	113	11.9	96	10.2	119	12.5	110	11.5	102	10.6
安八町	143	9.4	137	9.0	153	10.0	160	10.4	151	9.8
墨俣町	37	8.0	48	10.4						
小計	611	8.2	553	7.4	521	7.0	562	7.6	545	7.4
揖斐川町	150	8.1	142	5.4	160	6.2	174	6.9	177	7.1
谷汲村	20	5.1								
大野町	179	7.6	194	8.2	197	8.2	189	7.9	160	6.7
池田町	237	9.8	217	8.8	164	6.7	199	8.0	208	8.4
春日村	9	5.9								
久瀬村	10	7.1								
藤橋村	3	6.3								
坂内村	3	5.1								

* 率は人口千対

出生率の推移 (F2 - 1)



イ 出生時体重(T2 - 4)

(平成20年)

	総 数	1,000g 未満	1,000～ 1,500g未満	1,500～ 2,000g未満	2,000～ 2,500g未満	2,500g 以上	不 詳
全 国	1,091,156	3,293	4,989	13,395	82,802	986,453	224
岐 阜 県	17,506	52	79	213	1,272	15,885	5
管 内	3,120	12	19	36	229	2,823	1
小 計	2,575	7	16	32	192	2,327	1
大 垣 市	1,403	6	11	24	108	1253	1
海 津 市	251	1	-	3	14	233	-
養 老 町	237	-	3	2	19	213	-
垂 井 町	244	-	1	1	15	227	-
関ヶ原町	48	-	-	-	5	43	-
神 戸 町	139	-	1	1	9	128	-
輪之内町	102	-	-	1	12	89	-
安 八 町	151	-	-	-	10	141	-
小 計	545	5	3	4	37	496	-
揖斐川町	177	-	2	2	6	167	-
大 野 町	160	1	1	1	11	146	-
池 田 町	208	4	-	1	20	183	-

ウ 年次別低体重児(2,500g未満)出生数・率(T2 - 5)

	平成11年		平成12年		平成13年		平成14年		平成15年	
	実数	率*	実数	率*	実数	率*	実数	率*	実数	率*
全 国	99,163	8.4	102,888	8.6	102,881	8.8	104,306	9.0	102,320	9.1
岐阜県	1,646	8.2	1,751	8.6	1,735	8.9	1,735	8.8	1,746	9.1
管内	296	7.9	340	9.0	339	9.3	358	9.8	313	8.6
小 計	256	8.2	282	9.1	290	9.6	288	9.7	257	8.6
大垣市	130	8.1	143	8.8	147	9.4	139	9.0	143	9.0
海津市										
海津町	10	8.3	11	9.6	23	2.7	9	7.7	7	5.8
平田町	7	8.9	7	9.2	3	20.3	7	10.1	3	5.5
南濃町	9	6.0	11	8.0	15	11.1	11	8.8	8	5.9
養老町	19	7.4	28	11.2	30	10.0	29	10.9	22	8.3
上石津町	7	13.2	5	10.0	5	10.9	5	9.8	2	5.4
垂井町	22	8.1	31	10.7	26	9.4	24	10.2	23	8.5
関ヶ原町	9	13.6	2	3.4	4	6.7	6	9.5	2	4.3
神戸町	22	10.2	20	9.7	16	8.5	24	10.7	22	12.2
輪之内町	7	7.4	7	6.7	7	7.1	4	4.8	10	8.8
安八町	10	6.5	14	10.2	9	6.5	20	14.8	14	9.4
墨俣町	4	-	3	7.0	5	10.6	10	21.3	1	2.4
小 計	40	6.5	58	8.5	49	7.9	70	10.5	56	8.9
揖斐川町	15	9.5	13	7.8	10	7.0	18	12.5	14	9.0
谷汲村	1	3.6	3	11.1	-	-	2	7.4	1	5.6
大野町	14	7.3	18	8.0	14	6.9	20	8.9	25	11.4
池田町	9	4.1	23	9.5	22	9.5	24	9.7	15	7.1
春日村	-	-	-	-	1	12.5	3	20.0	1	14.3
久瀬村	-	-	-	-	1	20.0	2	28.6	-	-
藤橋村	-	-	-	-	1	33.3	-	-	-	-
坂内村	1	25.0	1	33.3	-	-	1	50.0	-	-

	平成16年		平成17年		平成18年		平成19年		平成20年	
	実数	率*	実数	率*	実数	率*	実数	率*	実数	率*
全 国	104,832	9.4	101,272	9.5	104,559	9.6	105,164	9.6	104,479	9.6
岐阜県	1,802	9.8	1,680	9.5	1,687	9.3	1,611	9.1	1,616	9.2
管内	337	9.9	362	10.8	323	10.8	310	9.6	296	9.5
小 計	280	10.0	310	11.1	283	10.4	250	9.3	247	9.6
大垣市	152	10.4	159	11.1	158	10.9	135	9.2	149	10.6
海津市			36	13.2	35	12.2	22	9.1	18	7.2
海津町	3	2.9								
平田町	8	11.6								
南濃町	7	5.9								
養老町	21	8.0	31	12.4	16	6.6	24	9.8	24	10.1
上石津町	4	10.5	1	2.2						
垂井町	27	13.0	25	9.5	24	10.3	29	11.7	17	7.0
関ヶ原町	6	9.4	5	9.6	1	2.6	5	9.3	5	10.4
神戸町	20	10.6	18	9.4	23	11.6	9	5.8	11	7.9
輪之内町	9	8.0	10	10.4	11	9.2	11	10.0	13	12.7
安八町	17	11.9	21	15.3	15	9.8	15	9.4	10	6.6
墨俣町	6	16.2	4	8.3						
小 計	57	9.3	52	9.4	40	7.7	60	10.7	49	9.0
揖斐川町	17	11.3	18	12.7	12	7.5	20	11.5	10	5.6
谷汲村	-	-								
大野町	17	9.5	20	10.3	16	8.1	15	7.9	14	8.8
池田町	23	9.7	14	6.5	12	7.3	25	12.6	25	12.0
春日村	-	-								
久瀬村	-	-								
藤橋村	-	-								
坂内村	-	-								

* 率は%(出生百対)

エ 母の年齢別出生数(T2 - 6 - 1)

(平成20年)

	15歳未満	15～19歳	20～24歳	25～29歳	30～34歳	35～39歳	40～44歳	45～49歳	50歳以上	不詳	計
全 国	38	15,427	124,691	317,753	404,771	200,328	27,522	594	24	8	1,091,156
岐 阜 県	-	204	1,963	5,432	6,727	2,846	328	6	-	-	17,506
管 内	-	43	373	975	1,205	480	44	-	-	-	3,120
小 計	-	37	297	803	994	404	40	-	-	-	2,575
大 垣 市	-	19	156	431	539	228	30	-	-	-	1,403
海 津 市	-	4	34	73	96	41	3	-	-	-	251
養 老 町	-	6	35	68	94	31	3	-	-	-	237
垂 井 町	-	3	22	87	88	43	1	-	-	-	244
関ヶ原町	-	-	7	16	14	10	1	-	-	-	48
神 戸 町	-	-	22	43	57	16	1	-	-	-	139
輪之内町	-	2	14	33	42	11	-	-	-	-	102
安 八 町	-	3	7	52	64	24	1	-	-	-	151
小 計	-	6	76	172	211	76	4	-	-	-	545
揖斐川町	-	2	23	50	75	26	1	-	-	-	177
大 野 町	-	3	25	49	62	20	1	-	-	-	160
池 田 町	-	1	28	73	74	30	2	-	-	-	208

オ 年齢階級別女子人口・合計特殊出生率(T2 - 6 - 2)

(平成20年)

	15～19歳	20～24歳	25～29歳	30～34歳	35～39歳	40～44歳	45～49歳	合計特殊出生率
全 国	3,003,000	3,455,000	3,738,000	4,430,000	4,750,000	4,170,000	3,875,000	1.37
岐 阜 県	52,671	55,531	56,177	67,967	73,897	66,113	63,641	1.35
管 内	10,025	10,601	10,562	12,392	13,428	12,097	11,704	1.34
小 計	8,053	8,644	8,781	10,244	10,967	9,876	9,522	1.34
大 垣 市	4,068	4,464	4,651	5,557	6,006	5,384	4,959	1.36
海 津 市	1,147	1,093	1,014	1,021	1,197	1,128	1,242	1.19
養 老 町	909	898	859	909	958	956	1,010	1.32
垂 井 町	695	741	799	922	973	896	847	1.42
関ヶ原町	200	187	166	193	216	226	227	1.29
神 戸 町	474	590	537	689	686	584	551	1.13
輪之内町	214	284	327	387	356	272	258	1.49
安 八 町	346	387	428	566	575	430	428	1.53
小 計	1,972	1,957	1,781	2,148	2,461	2,221	2,182	1.35
揖斐川町	592	620	528	616	668	644	720	1.49
大 野 町	674	635	612	749	870	779	746	1.15
池 田 町	706	702	641	783	923	798	716	1.42

出典:岐阜県統計課 市町村別、年齢(5歳階級)別人口 より

なお、全国及び岐阜県は公表された合計特殊出生率

$$\text{合計特殊出生率} = \frac{\text{母の年齢階級別出生数} \times 5}{\text{年齢階級別女子人口}} \times (15歳から49歳までの合計)$$

(注意)

全国の公表値は以下の方法で算出されています。

各歳別の女性人口と出生数を5歳階級に積み上げている

算出に用いた出生数の15歳及び49歳にはそれぞれ14歳以下、50歳以上を含む

カ 人工妊娠中絶 年齢別・妊娠週別の届出件数(T2 - 6 - 3)

(管内総計)

(平成20年)

区分	総数	満7週以前	満8～11週	満12～15週	満16～19週	満20・21週
総数	468	248	203	8	5	4
20歳未満	24	7	15	-	-	2
20～24	91	42	41	4	2	2
25～29	91	48	41	2	-	-
30～34	107	56	49	-	2	-
35～39	112	67	43	2	-	-
40～44	39	25	13	-	1	-
45～49	4	3	1	-	-	-
50歳以上	-	-	-	-	-	-
不詳	-	-	-	-	-	-

(西濃保健所管内)

(平成20年)

区分	総数	満7週以前	満8～11週	満12～15週	満16～19週	満20・21週
総数	449	240	200	4	3	2
20歳未満	23	7	15	-	-	1
20～24	85	41	40	2	1	1
25～29	87	46	40	1	-	-
30～34	104	54	49	-	1	-
35～39	109	65	43	1	-	-
40～44	37	24	12	-	1	-
45～49	4	3	1	-	-	-
50歳以上	-	-	-	-	-	-
不詳	-	-	-	-	-	-

(揖斐センター管内)

(平成20年)

区分	総数	満7週以前	満8～11週	満12～15週	満16～19週	満20・21週
総数	19	8	3	4	2	2
20歳未満	1	-	-	-	-	1
20～24	6	1	1	2	1	1
25～29	4	2	1	1	-	-
30～34	3	2	-	-	1	-
35～39	3	2	-	1	-	-
40～44	2	1	1	-	-	-
45～49	-	-	-	-	-	-
50歳以上	-	-	-	-	-	-
不詳	-	-	-	-	-	-

(3) 死亡

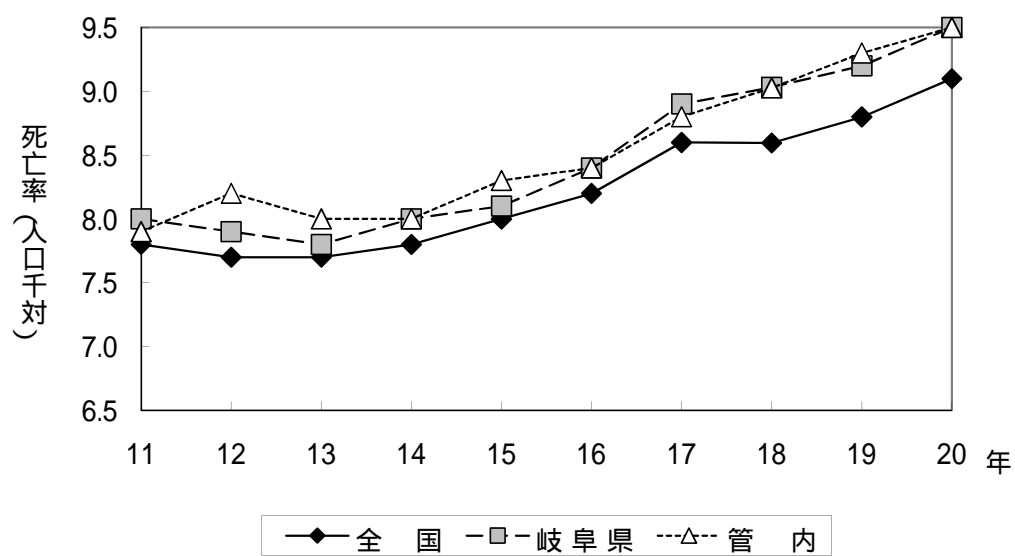
ア 年次別死亡数・率 (T2 - 7)

	平成11年		平成12年		平成13年		平成14年		平成15年	
	実数	率*	実数	率*	実数	率*	実数	率*	実数	率*
全国	982,031	7.8	961,653	7.7	970,331	7.7	982,379	7.8	1,014,951	8.0
岐阜県	16,880	8.0	16,577	7.9	16,522	7.8	16,905	8.0	17,118	8.1
管内	3,150	7.9	3,227	8.2	3,167	8.0	3,163	8.0	3,252	8.3
小計	2,506	7.8	2,592	8.1	2,518	7.9	2,544	8.0	2,578	8.1
大垣市	1,095	7.2	1,137	7.6	1,098	7.3	1,104	7.3	1,142	7.6
海津市										
海津町	123	8.1	126	8.4	136	9.1	153	10.3	137	9.2
平田町	96	10.9	85	9.9	90	10.6	69	8.1	85	10.1
南濃町	138	7.9	143	8.2	130	7.4	131	7.5	133	7.7
養老町	269	8.0	303	9.1	281	8.5	298	9.0	277	8.4
上石津町	83	11.9	72	10.4	83	12.1	72	10.6	73	11.0
垂井町	236	8.1	255	8.8	237	8.2	249	8.7	236	8.2
関ヶ原町	91	9.9	88	9.7	99	11.0	82	9.2	96	10.9
神戸町	160	7.7	141	6.8	138	6.6	158	7.6	155	7.4
輪之内町	61	6.7	86	9.4	71	7.7	86	9.3	79	8.5
安八町	112	7.4	109	7.2	120	8.0	101	6.7	114	7.5
墨俣町	42	9.1	47	10.1	35	7.5	41	8.8	51	11.0
小計	644	8.7	635	8.5	649	8.7	619	8.3	674	9.1
揖斐川町	165	8.5	155	8.1	172	9.1	160	8.5	173	9.3
谷汲村	49	12.2	52	12.9	42	10.4	43	10.6	66	16.6
大野町	183	8.0	167	7.2	176	7.5	163	7.0	173	7.4
池田町	187	7.9	203	8.5	188	7.9	191	7.9	194	8.0
春日村	28	15.8	26	15.1	26	15.7	27	16.6	21	13.4
久瀬村	23	15.2	20	13.2	30	20.2	18	12.2	21	14.6
藤橋村	3	6.4	2	4.0	3	5.7	6	12.0	6	12.3
坂内村	6	8.8	10	15.1	12	18.5	11	17.3	20	32.7

	平成16年		平成17年		平成18年		平成19年		平成20年	
	実数	率*	実数	率*	実数	率*	実数	率*	実数	率*
全国	1,028,602	8.2	1,083,796	8.6	1,084,450	8.6	1,108,334	8.8	1,142,407	9.1
岐阜県	17,705	8.4	18,511	8.9	18,638	9.0	18,910	9.2	19,478	9.5
管内	3,289	8.4	3,458	8.8	3,535	9.0	3,624	9.3	3,681	9.5
小計	2,589	8.1	2,760	8.7	2,804	8.8	2,873	9.1	2,977	9.4
大垣市	1,186	7.9	1,243	8.2	1,341	8.2	1,445	8.9	1,480	9.1
海津市			371	9.4	417	10.7	394	10.2	414	10.8
海津町	116	7.9								
平田町	102	12.2								
南濃町	122	7.1								
養老町	272	8.3	318	9.8	338	10.5	316	9.9	323	10.2
上石津町	75	11.4	99	15.4						
垂井町	229	7.9	272	9.4	255	8.9	279	9.7	289	10.0
関ヶ原町	89	10.2	91	10.6	87	10.2	89	10.6	115	13.9
神戸町	145	6.9	146	7.0	171	8.3	154	7.5	151	7.4
輪之内町	94	9.9	65	6.9	90	9.5	79	8.3	87	9.0
安八町	111	7.3	114	7.5	105	6.9	117	7.6	118	7.7
墨俣町	48	10.3	41	8.9						
小計	700	9.4	698	9.4	731	9.8	751	10.1	704	9.5
揖斐川町	184	9.9	300	11.5	324	12.6	325	12.8	317	12.7
谷汲村	48	12.2								
大野町	176	7.5	172	7.2	186	7.8	212	8.9	184	7.7
池田町	226	9.3	226	9.2	221	9.0	214	8.6	203	8.2
春日村	23	15.0								
久瀬村	23	16.3								
藤橋村	8	16.9								
坂内村	12	20.4								

* 率は人口千対

死亡率の推移 (F2 - 2)



イ 主要死因別死亡数・率 (T2 - 8)

< 総数 >

(平成20年)

	総 数		悪性新生物		脳血管疾患								心 疾 患			
	実 数	率*	実 数	率*	(<も膜下出血(再掲)		脳内出血(再掲)		脳梗塞(再掲)		急性心筋梗塞					
					実 数	率*	実 数	率*	実 数	率*	実 数	率*	実 数	率*	実 数	率*
全 国	1,142,407	907.1	342,963	272.3	127,023	100.9	14,075	11.2	33,682	26.7	76,016	60.4	181,928	144.4	43,580	34.6
岐阜県	19,478	948.8	5,593	272.4	2,061	100.4	250	12.2	567	27.6	1,190	58.0	3,334	162.4	713	34.7
管内総計	3,681	946.5	1,019	262.0	385	99.0	44	11.3	120	30.9	208	53.5	673	173.0	93	23.9
小 計	2,977	944.5	817	259.2	308	97.7	34	10.8	101	32.0	160	50.8	547	173.5	78	24.7
大垣市	1,480	909.8	421	258.8	147	90.4	15	9.2	48	29.5	82	50.4	256	157.4	32	19.7
海津市	414	1,080.7	117	305.4	43	112.2	3	7.8	10	26.1	26	67.9	77	201.0	14	36.5
養老町	323	1,015.5	88	276.7	38	119.5	5	15.7	13	40.9	18	56.6	60	188.6	5	15.7
垂井町	289	1,003.7	68	236.2	30	104.2	4	13.9	10	34.7	15	52.1	69	239.6	12	41.7
関ヶ原町	115	1,390.1	31	374.7	16	193.4	2	24.2	6	72.5	7	84.6	20	241.8	2	24.2
神戸町	151	744.3	40	197.2	9	44.4	3	14.8	4	19.7	1	4.9	31	152.8	6	29.6
輪之内町	87	900.6	24	248.4	10	103.5	-	-	5	51.8	5	51.8	15	155.3	2	20.7
安八町	118	767.2	28	182.1	15	97.5	2	13.0	5	32.5	6	39.0	19	123.5	5	32.5
小 計	704	954.8	202	274.0	77	104.4	10	13.6	19	25.8	48	65.1	126	170.9	15	20.3
揖斐川町	317	1,266.6	89	355.6	38	151.8	4	16.0	9	36.0	25	99.9	58	231.7	6	24.0
大野町	184	770.9	52	217.9	19	79.6	4	16.8	5	20.9	10	41.9	35	146.6	7	29.3
池田町	203	817.3	61	245.6	20	80.5	2	8.1	5	20.1	13	52.3	33	132.9	2	8.1

* 率は人口10万対(全国及び県の率は厚生労働省公表値)

(平成20年)

	肺 炎		不慮の事故		老 衰		自 殺		肝 疾 患		腎 不 全		糖 尿 病		結 核	
	実 数	率*	実 数	率*	実 数	率*	実 数	率*	実 数	率*	実 数	率*	実 数	率*	実 数	率*
全 国	115,317	91.6	38,153	30.3	35,975	28.6	30,229	24.0	16,268	12.9	22,517	17.9	14,462	11.5	2,220	1.8
岐阜県	1,859	90.6	757	36.9	911	44.4	466	22.7	212	10.3	364	17.7	211	10.3	37	1.8
管内総計	330	84.8	176	45.3	143	36.8	75	19.3	34	8.7	83	21.3	44	11.3	3	0.8
小 計	264	83.8	139	44.1	110	34.9	66	20.9	28	8.9	68	21.6	38	12.1	3	1.0
大垣市	121	74.4	64	39.3	61	37.5	31	19.1	15	9.2	36	22.1	16	9.8	1	0.6
海津市	41	107.0	18	47.0	7	18.3	14	36.5	4	10.4	12	31.3	8	20.9	-	-
養老町	29	91.2	20	62.9	13	40.9	7	22.0	1	3.1	6	18.9	6	18.9	1	3.1
垂井町	24	83.4	16	55.6	8	27.8	4	13.9	5	17.4	6	20.8	5	17.4	1	3.5
関ヶ原町	13	157.1	5	60.4	6	72.5	-	-	-	-	-	-	-	-	-	-
神戸町	19	93.7	10	49.3	9	44.4	4	19.7	1	4.9	4	19.7	1	4.9	-	-
輪之内町	6	62.1	1	10.4	2	20.7	3	31.1	2	20.7	2	20.7	-	-	-	-
安八町	11	71.5	5	32.5	4	26.0	3	19.5	-	-	2	13.0	2	13.0	-	-
小 計	66	89.5	37	50.2	33	44.8	9	12.2	6	8.1	15	20.3	6	8.1	-	-
揖斐川町	27	107.9	13	51.9	10	40.0	3	12.0	3	12.0	9	36.0	1	4.0	-	-
大野町	15	62.8	10	41.9	16	67.0	5	20.9	1	4.2	2	8.4	2	8.4	-	-
池田町	24	96.6	14	56.4	7	28.2	1	4.0	2	8.1	4	16.1	3	12.1	-	-

* 率は人口10万対(全国及び県の率は厚生労働省公表値)

イ 主要死因別死亡数・率 (T2 - 8)

<男>

(平成20年)

	総数		悪性新生物		脳血管疾患								心疾患			
	実数	率*	実数	率*	実数	率*	〈も膜下出血(再掲)		脳内出血(再掲)		脳梗塞(再掲)		急性心筋梗塞			
							実数	率*	実数	率*	実数	率*	実数	率*		
全国	608,711	991.0	206,354	336.0	61,121	99.5	5,317	8.7	18,646	30.4	35,656	58.0	86,139	140.2	23,722	38.6
岐阜県	10,326	1,037.8	3,325	334.2	940	94.5	90	9.0	274	27.5	555	55.8	1,584	159.2	388	39.0
管内総計	1,899	1,001.8	615	324.4	150	79.1	11	5.8	49	25.8	84	44.3	331	174.6	56	29.5
小計	1,549	1,008.2	495	322.2	117	76.1	6	3.9	42	27.3	63	41.0	266	173.1	48	31.2
大垣市	784	991.5	255	322.5	55	69.6	-	-	21	26.6	33	41.7	131	165.7	23	29.1
海津市	211	1,129.1	72	385.3	14	74.9	1	5.4	2	10.7	9	48.2	33	176.6	8	42.8
養老町	170	1,099.5	51	329.8	18	116.4	2	12.9	7	45.3	9	58.2	28	181.1	1	6.5
垂井町	149	1,066.6	43	307.8	11	78.7	1	7.2	4	28.6	5	35.8	30	214.7	8	57.3
関ヶ原町	48	1,193.7	16	397.9	5	124.3	-	-	3	74.6	2	49.7	7	174.1	1	24.9
神戸町	77	771.9	24	240.6	4	40.1	1	10.0	1	10.0	1	10.0	17	170.4	3	30.1
輪之内町	56	1,185.7	17	359.9	6	127.0	-	-	4	84.7	2	42.3	12	254.1	2	42.3
安八町	54	698.0	17	219.8	4	51.7	1	12.9	-	-	2	25.9	8	103.4	2	25.9
小計	350	974.5	120	334.1	33	91.9	5	13.9	7	19.5	21	58.5	65	181.0	8	22.3
揖斐川町	149	1,218.8	53	433.5	15	122.7	2	16.4	3	24.5	10	81.8	28	229.0	2	16.4
大野町	89	762.7	32	274.2	7	60.0	2	17.1	2	17.1	3	25.7	18	154.3	5	42.8
池田町	112	931.5	35	291.1	11	91.5	1	8.3	2	16.6	8	66.5	19	158.0	1	8.3

* 率は人口10万対

(平成20年)

	肺炎		不慮の事故		老衰		自殺		肝疾患		腎不全		糖尿病		結核	
	実数	率*	実数	率*	実数	率*	実数	率*	実数	率*	実数	率*	実数	率*	実数	率*
全国	61,343	99.9	22,801	37.1	8,751	14.2	21,546	35.1	10,615	17.3	10,429	17.0	7,618	12.4	1,467	2.4
岐阜県	1,055	106.0	461	46.3	243	24.4	347	34.9	129	13.0	163	16.4	101	10.2	19	1.9
管内総計	173	91.3	100	52.8	39	20.6	56	29.5	17	9.0	31	16.4	19	10.0	1	0.5
小計	142	92.4	84	54.7	32	20.8	52	33.8	15	9.8	25	16.3	18	11.7	1	0.7
大垣市	66	83.5	41	51.9	21	26.6	27	34.1	11	13.9	13	16.4	8	10.1	-	-
海津市	19	101.7	10	53.5	3	16.1	10	53.5	1	5.4	4	21.4	4	21.4	-	-
養老町	20	129.3	12	77.6	3	19.4	4	25.9	-	-	2	12.9	2	12.9	-	-
垂井町	15	107.4	8	57.3	2	14.3	4	28.6	2	14.3	3	21.5	4	28.6	1	7.2
関ヶ原町	6	149.2	3	74.6	1	24.9	-	-	-	-	-	-	-	-	-	-
神戸町	9	90.2	7	70.2	-	-	3	30.1	-	-	1	10.0	-	-	-	-
輪之内町	2	42.3	-	-	-	-	2	42.3	1	21.2	1	21.2	-	-	-	-
安八町	5	64.6	3	38.8	2	25.9	2	25.9	-	-	1	12.9	-	-	-	-
小計	31	86.3	16	44.5	7	19.5	4	11.1	2	5.6	6	16.7	1	2.8	-	-
揖斐川町	12	98.2	6	49.1	1	8.2	2	16.4	2	16.4	2	16.4	-	-	-	-
大野町	5	42.8	5	42.8	3	25.7	1	8.6	-	-	1	8.6	1	8.6	-	-
池田町	14	116.4	5	41.6	3	25.0	1	8.3	-	-	3	25.0	-	-	-	-

* 率は人口10万対

イ 主要死因別死亡数・率 (T2 - 8)

<女>

(平成20年)

	総数		悪性新生物		脳血管疾患								心疾患			
	実数	率*	実数	率*	(<も膜下出血(再掲)		脳内出血(再掲)		脳梗塞(再掲)		急性心筋梗塞					
					実数	率*	実数	率*	実数	率*	実数	率*	実数	率*	実数	率*
全国	533,696	827.1	136,609	211.7	65,902	102.1	8,758	13.6	15,036	23.3	40,360	62.6	95,789	148.5	19,858	30.8
岐阜県	9,152	865.8	2,268	214.6	1,121	106.1	160	15.1	293	27.7	635	60.1	1,750	165.6	325	30.7
管内総計	1,782	893.9	404	202.6	235	117.9	33	16.6	71	35.6	124	62.2	342	171.5	37	18.6
小計	1,428	884.0	322	199.3	191	118.2	28	17.3	59	36.5	97	60.0	281	173.9	30	18.6
大垣市	696	832.4	166	198.5	92	110.0	15	17.9	27	32.3	49	58.6	125	149.5	9	10.8
海津市	203	1,034.6	45	229.3	29	147.8	2	10.2	8	40.8	17	86.6	44	224.2	6	30.6
養老町	153	936.0	37	226.4	20	122.4	3	18.4	6	36.7	9	55.1	32	195.8	4	24.5
垂井町	140	944.4	25	168.6	19	128.2	3	20.2	6	40.5	10	67.5	39	263.1	4	27.0
関ヶ原町	67	1,575.7	15	352.8	11	258.7	2	47.0	3	70.6	5	117.6	13	305.7	1	23.5
神戸町	74	717.5	16	155.1	5	48.5	2	19.4	3	29.1	-	-	14	135.8	3	29.1
輪之内町	31	627.9	7	141.8	4	81.0	-	-	1	20.3	3	60.8	3	60.8	-	-
安八町	64	837.3	11	143.9	11	143.9	1	13.1	5	65.4	4	52.3	11	143.9	3	39.2
小計	354	936.1	82	216.8	44	116.4	5	13.2	12	31.7	27	71.4	61	161.3	7	18.5
揖斐川町	168	1,312.3	36	281.2	23	179.7	2	15.6	6	46.9	15	117.2	30	234.3	4	31.2
大野町	95	778.8	20	163.9	12	98.4	2	16.4	3	24.6	7	57.4	17	139.4	2	16.4
池田町	91	710.2	26	202.9	9	70.2	1	8	3	23.4	5	39.0	14	109.3	1	7.8

* 率は人口10万対

(平成20年)

	肺炎		不慮の事故		老衰		自殺		肝疾患		腎不全		糖尿病		結核	
	実数	率*	実数	率*	実数	率*	実数	率*	実数	率*	実数	率*	実数	率*	実数	率*
全国	53,974	83.7	15,352	23.8	27,224	42.2	8,683	13.5	5,653	8.8	12,088	18.7	6,844	10.6	753	1.2
岐阜県	804	76.1	296	28.0	668	63.2	119	11.3	83	7.9	201	19.0	110	10.4	18	1.7
管内総計	157	78.8	76	38.1	104	52.2	19	9.5	17	8.5	52	26.1	25	12.5	2	1.0
小計	122	75.5	55	34.0	78	48.3	14	8.7	13	8.0	43	26.6	20	12.4	2	1.2
大垣市	55	65.8	23	27.5	40	47.8	4	4.8	4	4.8	23	27.5	8	9.6	1	1.2
海津市	22	112.1	8	40.8	4	20.4	4	20.4	3	15.3	8	40.8	4	20.4	-	-
養老町	9	55.1	8	48.9	10	61.2	3	18.4	1	6.1	4	24.5	4	24.5	1	6.1
垂井町	9	60.7	8	54.0	6	40.5	-	-	3	20.2	3	20.2	1	6.7	-	-
関ヶ原町	7	164.6	2	47.0	5	117.6	-	-	-	-	-	-	-	-	-	-
神戸町	10	97.0	3	29.1	9	87.3	1	9.7	1	9.7	3	29.1	1	9.7	-	-
輪之内町	4	81.0	1	20.3	2	40.5	1	20.3	1	20.3	1	20.3	-	-	-	-
安八町	6	78.5	2	26.2	2	26.2	1	13.1	-	-	1	13.1	2	26.2	-	-
小計	35	92.6	21	55.5	26	68.8	5	13.2	4	10.6	9	23.8	5	13.2	-	-
揖斐川町	15	117.2	7	54.7	9	70.3	1	7.8	1	7.8	7	54.7	1	7.8	-	-
大野町	10	82.0	5	41.0	13	106.6	4	32.8	1	8.2	1	8.2	1	8.2	-	-
池田町	10	78.0	9	70.2	4	31.2	-	-	2	15.6	1	7.8	3	23.4	-	-

* 率は人口10万対

ウ 主要死因・性・年齢階級別死亡数(T2-9)

<管内総計>

(平成20年)

		総数	0歳	1 ~ 4歳	5 ~ 9歳	10 ~ 14歳	15 ~ 19歳	20 ~ 24歳	25 ~ 29歳	30 ~ 34歳	35 ~ 39歳	40 ~ 44歳	45 ~ 49歳	50 ~ 54歳	55 ~ 59歳	60 ~ 64歳	65 ~ 69歳	70 ~ 74歳	75 ~ 79歳	80 ~ 84歳	85歳 以上	
総数	総数	3,681	10	3	1	4	4	8	8	18	28	23	40	56	147	153	225	408	508	661	1,376	
	男	1,899	10	1	-	3	4	7	5	14	19	16	25	44	96	93	145	256	311	369	481	
	女	1,782	-	2	1	1	-	1	3	4	9	7	15	12	51	60	80	152	197	292	895	
悪性新生物	総数	1,019	-	1	-	4	1	-	1	3	9	4	12	21	74	76	89	160	191	156	217	
	男	615	-	-	-	3	1	-	-	1	4	1	6	14	43	42	60	110	131	95	104	
	女	404	-	1	-	1	-	-	1	2	5	3	6	7	31	34	29	50	60	61	113	
脳血管疾患	総数	385	-	-	-	-	-	-	-	-	2	6	3	4	9	14	23	36	48	84	156	
	男	150	-	-	-	-	-	-	-	-	2	4	2	4	3	10	12	19	21	40	33	
	女	235	-	-	-	-	-	-	-	-	-	2	1	-	6	4	11	17	27	44	123	
	くも膜下出血 (再掲)	総数	44	-	-	-	-	-	-	-	-	-	3	2	1	2	2	6	6	9	5	8
		男	11	-	-	-	-	-	-	-	-	-	2	2	1	1	1	2	-	1	1	-
	女	33	-	-	-	-	-	-	-	-	-	1	-	-	1	1	4	6	8	4	8	
	脳内出血 (再掲)	総数	120	-	-	-	-	-	-	-	-	2	2	1	2	4	8	4	11	16	29	41
		男	49	-	-	-	-	-	-	-	-	2	1	-	2	1	6	2	8	9	11	7
	女	71	-	-	-	-	-	-	-	-	-	1	1	-	3	2	2	3	7	18	34	
	脳梗塞 (再掲)	総数	208	-	-	-	-	-	-	-	-	-	-	-	1	3	4	11	17	19	47	106
男		84	-	-	-	-	-	-	-	-	-	-	-	1	1	3	7	10	10	26	26	
女		124	-	-	-	-	-	-	-	-	-	-	-	-	2	1	4	7	9	21	80	
心疾患	総数	673	-	-	-	1	-	1	-	6	3	5	8	18	21	38	64	79	120	309		
	男	331	-	-	-	1	-	1	-	3	2	5	7	15	16	29	39	48	62	103		
	女	342	-	-	-	-	-	-	-	3	1	-	1	3	5	9	25	31	58	206		
	急性心筋梗塞 (再掲)	総数	93	-	-	-	-	-	1	-	-	2	-	-	3	6	5	20	13	18	25	
		男	56	-	-	-	-	-	1	-	-	2	-	-	3	5	5	11	11	10	8	
女	37	-	-	-	-	-	-	-	-	-	-	-	-	-	1	-	9	2	8	17		
肺炎	総数	330	-	-	-	-	-	-	-	-	-	-	-	-	2	3	7	26	40	63	189	
	男	173	-	-	-	-	-	-	-	-	-	-	-	-	1	1	3	19	22	48	79	
	女	157	-	-	-	-	-	-	-	-	-	-	-	-	1	2	4	7	18	15	110	
不慮の事故	総数	176	1	1	-	-	2	4	2	6	4	2	6	6	9	6	11	21	23	32	40	
	男	100	1	1	-	-	2	4	1	6	4	2	4	5	7	3	5	13	13	11	18	
	女	76	-	-	-	-	-	-	1	-	-	-	2	1	2	3	6	8	10	21	22	
老衰	総数	143	-	-	-	-	-	-	-	-	-	-	-	-	-	-	-	-	-	6	16	121
	男	39	-	-	-	-	-	-	-	-	-	-	-	-	-	-	-	-	-	3	6	30
	女	104	-	-	-	-	-	-	-	-	-	-	-	-	-	-	-	-	-	3	10	91
自殺	総数	75	-	-	-	-	4	2	8	5	3	8	6	9	7	8	3	2	3	7		
	男	56	-	-	-	-	3	1	7	5	3	6	4	7	5	7	2	-	1	5		
	女	19	-	-	-	-	1	1	1	-	-	2	2	2	2	1	1	2	2	2		
肝疾患	総数	34	-	-	-	-	-	-	-	-	-	-	1	1	1	1	3	8	5	5	9	
	男	17	-	-	-	-	-	-	-	-	-	-	-	1	1	1	1	3	4	2	4	
	女	17	-	-	-	-	-	-	-	-	-	-	1	-	-	-	2	5	1	3	5	
腎不全	総数	83	-	-	-	-	-	1	-	-	-	-	-	1	1	1	1	5	16	17	40	
	男	31	-	-	-	-	-	1	-	-	-	-	-	1	1	1	1	3	8	7	8	
	女	52	-	-	-	-	-	-	-	-	-	-	-	-	-	-	-	2	8	10	32	
糖尿病	総数	44	-	-	-	-	-	-	-	-	-	-	-	-	3	3	4	4	8	10	12	
	男	19	-	-	-	-	-	-	-	-	-	-	-	-	2	2	3	2	4	5	1	
	女	25	-	-	-	-	-	-	-	-	-	-	-	-	1	1	1	2	4	5	11	
結核	総数	3	-	-	-	-	-	-	-	-	-	-	-	-	-	-	-	-	-	1	1	1
	男	1	-	-	-	-	-	-	-	-	-	-	-	-	-	-	-	-	-	1	-	-
	女	2	-	-	-	-	-	-	-	-	-	-	-	-	-	-	-	-	-	-	1	1

*総数には、年齢不詳が含まれている。

<西濃保健所（センターを除く管内）>

(平成20年)

		総数	0歳	1 ~ 4歳	5 ~ 9歳	10 ~ 14歳	15 ~ 19歳	20 ~ 24歳	25 ~ 29歳	30 ~ 34歳	35 ~ 39歳	40 ~ 44歳	45 ~ 49歳	50 ~ 54歳	55 ~ 59歳	60 ~ 64歳	65 ~ 69歳	70 ~ 74歳	75 ~ 79歳	80 ~ 84歳	85歳 以上	
総数	総数	2,977	7	-	1	3	3	7	7	16	22	20	32	47	120	122	182	335	420	533	1,100	
	男	1,549	7	-	-	2	3	6	5	14	13	13	21	36	75	80	122	213	262	294	383	
	女	1,428	-	-	1	1	-	1	2	2	9	7	11	11	45	42	60	122	158	239	717	
悪性新生物	総数	817	-	-	-	3	-	-	-	2	7	4	9	18	62	62	68	128	157	132	165	
	男	495	-	-	-	2	-	-	-	1	2	1	5	11	33	39	48	87	110	80	76	
	女	322	-	-	-	1	-	-	-	1	5	3	4	7	29	23	20	41	47	52	89	
脳血管疾患	総数	308	-	-	-	-	-	-	-	-	1	5	2	2	6	10	18	30	44	74	116	
	男	117	-	-	-	-	-	-	-	-	1	3	1	2	1	7	9	17	18	34	24	
	女	191	-	-	-	-	-	-	-	-	-	2	1	-	5	3	9	13	26	40	92	
	くも膜下出血 (再掲)	総数	34	-	-	-	-	-	-	-	-	2	1	-	1	1	5	4	9	3	8	
		男	6	-	-	-	-	-	-	-	-	1	1	-	-	-	2	-	1	1	-	
	女	28	-	-	-	-	-	-	-	-	-	1	-	-	1	3	4	8	2	8		
	脳内出血 (再掲)	総数	101	-	-	-	-	-	-	-	1	2	1	2	4	6	4	9	13	28	31	
		男	42	-	-	-	-	-	-	-	1	1	-	2	1	5	2	8	7	10	5	
	女	59	-	-	-	-	-	-	-	-	1	1	-	3	1	2	1	6	18	26		
	脳梗塞 (再掲)	総数	160	-	-	-	-	-	-	-	-	-	-	-	-	1	3	7	15	18	40	76
男		63	-	-	-	-	-	-	-	-	-	-	-	-	-	2	4	8	9	21	19	
女		97	-	-	-	-	-	-	-	-	-	-	-	-	1	1	3	7	9	19	57	
心疾患	総数	547	-	-	-	-	1	-	1	-	5	3	3	5	13	15	34	54	70	91	252	
	男	266	-	-	-	-	1	-	1	-	2	2	3	5	10	12	26	33	45	45	81	
	女	281	-	-	-	-	-	-	-	-	3	1	-	3	3	8	21	25	46	171		
	急性心筋梗塞 (再掲)	総数	78	-	-	-	-	-	1	-	-	2	-	-	2	4	5	17	11	15	21	
		男	48	-	-	-	-	-	1	-	-	2	-	-	2	4	5	9	10	8	7	
女	30	-	-	-	-	-	-	-	-	-	-	-	-	-	-	-	8	1	7	14		
肺炎	総数	264	-	-	-	-	-	-	-	-	-	-	-	-	2	1	5	22	30	47	157	
	男	142	-	-	-	-	-	-	-	-	-	-	-	-	1	1	2	16	18	36	68	
	女	122	-	-	-	-	-	-	-	-	-	-	-	-	1	-	3	6	12	11	89	
不慮の事故	総数	139	1	-	-	-	2	3	2	6	3	2	5	6	8	6	10	13	17	26	29	
	男	84	1	-	-	-	2	3	1	6	3	2	4	5	6	3	5	9	10	10	14	
	女	55	-	-	-	-	-	-	1	-	-	-	1	1	2	3	5	4	7	16	15	
老衰	総数	110	-	-	-	-	-	-	-	-	-	-	-	-	-	-	-	-	-	5	10	95
	男	32	-	-	-	-	-	-	-	-	-	-	-	-	-	-	-	-	-	3	6	23
	女	78	-	-	-	-	-	-	-	-	-	-	-	-	-	-	-	-	-	2	4	72
自殺	総数	66	-	-	-	-	-	4	2	7	4	2	8	6	7	7	7	2	2	2	6	
	男	52	-	-	-	-	-	3	1	7	4	2	6	4	6	5	6	2	-	1	5	
	女	14	-	-	-	-	-	1	1	-	-	-	2	2	1	2	1	-	2	1	1	
肝疾患	総数	28	-	-	-	-	-	-	-	-	-	-	1	1	-	1	3	6	4	5	7	
	男	15	-	-	-	-	-	-	-	-	-	-	-	1	-	1	1	3	4	2	3	
	女	13	-	-	-	-	-	-	-	-	-	-	1	-	-	-	2	3	-	3	4	
腎不全	総数	68	-	-	-	-	-	1	-	-	-	-	-	1	-	1	1	5	11	15	33	
	男	25	-	-	-	-	-	1	-	-	-	-	-	1	-	1	1	3	5	6	7	
	女	43	-	-	-	-	-	-	-	-	-	-	-	-	-	-	-	2	6	9	26	
糖尿病	総数	38	-	-	-	-	-	-	-	-	-	-	-	-	3	3	3	4	6	8	11	
	男	18	-	-	-	-	-	-	-	-	-	-	-	-	2	2	3	2	3	5	1	
	女	20	-	-	-	-	-	-	-	-	-	-	-	-	1	1	-	2	3	3	10	
結核	総数	3	-	-	-	-	-	-	-	-	-	-	-	-	-	-	-	-	-	1	1	1
	男	1	-	-	-	-	-	-	-	-	-	-	-	-	-	-	-	-	-	1	-	-
	女	2	-	-	-	-	-	-	-	-	-	-	-	-	-	-	-	-	-	-	1	1

* 総数には、年齢不詳が含まれている。

<大垣市>

(平成20年)

		総数	0歳	1 ~ 4歳	5 ~ 9歳	10 ~ 14歳	15 ~ 19歳	20 ~ 24歳	25 ~ 29歳	30 ~ 34歳	35 ~ 39歳	40 ~ 44歳	45 ~ 49歳	50 ~ 54歳	55 ~ 59歳	60 ~ 64歳	65 ~ 69歳	70 ~ 74歳	75 ~ 79歳	80 ~ 84歳	85歳 以上	
総数	総数	1,480	2	-	1	3	1	4	4	8	8	10	16	24	68	63	87	173	209	263	536	
	男	784	2	-	-	2	1	3	3	7	3	5	11	21	46	38	53	116	130	146	197	
	女	696	0	-	1	1	-	1	1	1	5	5	5	3	22	25	34	57	79	117	339	
悪性新生物	総数	421	0	-	-	3	-	-	-	-	3	2	5	9	36	34	28	69	76	72	84	
	男	255	0	-	-	2	-	-	-	-	1	-	3	7	21	19	19	50	54	40	39	
	女	166	0	-	-	1	-	-	-	-	2	2	2	2	15	15	9	19	22	32	45	
脳血管疾患	総数	147	0	-	-	-	-	-	-	-	-	3	1	1	3	7	11	16	22	32	51	
	男	55	0	-	-	-	-	-	-	-	-	1	-	1	-	5	4	9	9	16	10	
	女	92	0	-	-	-	-	-	-	-	-	2	1	-	3	2	7	7	13	16	41	
	くも膜 下出血 (再掲)	総数	15	0	-	-	-	-	-	-	-	-	1	-	-	-	1	2	2	5	1	3
		男	0	0	-	-	-	-	-	-	-	-	-	-	-	-	-	-	-	-	-	-
	女	15	0	-	-	-	-	-	-	-	-	1	-	-	-	1	2	2	5	1	3	
	脳内出血 (再掲)	総数	48	0	-	-	-	-	-	-	-	-	2	1	1	2	3	3	6	6	13	11
		男	21	0	-	-	-	-	-	-	-	-	1	-	1	-	3	1	5	3	6	1
	女	27	0	-	-	-	-	-	-	-	-	1	1	-	2	-	2	1	3	7	10	
	脳梗塞 (再掲)	総数	82	0	-	-	-	-	-	-	-	-	-	-	-	1	3	5	8	10	18	37
男		33	0	-	-	-	-	-	-	-	-	-	-	-	-	2	2	4	6	10	9	
女		49	0	-	-	-	-	-	-	-	-	-	-	-	1	1	3	4	4	8	28	
心疾患	総数	256	0	-	-	-	1	-	-	-	4	-	1	3	7	10	13	23	35	42	117	
	男	131	0	-	-	-	1	-	-	-	1	-	1	3	5	8	8	17	24	24	39	
	女	125	0	-	-	-	-	-	-	-	3	-	-	-	2	2	5	6	11	18	78	
	急性心 筋梗塞 (再掲)	総数	32	0	-	-	-	-	-	-	-	-	-	-	-	1	3	4	4	5	5	10
		男	23	0	-	-	-	-	-	-	-	-	-	-	-	1	3	4	1	4	5	5
女	9	0	-	-	-	-	-	-	-	-	-	-	-	-	-	-	-	3	1	-	5	
肺炎	総数	121	0	-	-	-	-	-	-	-	-	-	-	-	1	-	3	12	17	22	66	
	男	66	0	-	-	-	-	-	-	-	-	-	-	-	1	-	2	7	10	17	29	
	女	55	0	-	-	-	-	-	-	-	-	-	-	-	-	-	1	5	7	5	37	
不慮の事故	総数	64	0	-	-	-	-	2	2	3	-	-	2	5	4	2	7	4	9	11	13	
	男	41	0	-	-	-	-	2	1	3	-	-	2	4	3	1	5	2	7	4	7	
	女	23	0	-	-	-	-	-	1	-	-	-	-	1	1	1	2	2	2	7	6	
老 衰	総数	61	0	-	-	-	-	-	-	-	-	-	-	-	-	-	-	-	3	7	51	
	男	21	0	-	-	-	-	-	-	-	-	-	-	-	-	-	-	-	2	5	14	
	女	40	0	-	-	-	-	-	-	-	-	-	-	-	-	-	-	-	1	2	37	
自 殺	総数	31	0	-	-	-	-	2	1	4	1	2	5	2	5	2	2	1	-	-	4	
	男	27	0	-	-	-	-	1	1	4	1	2	4	2	5	1	1	1	-	-	4	
	女	4	0	-	-	-	-	1	-	-	-	-	1	-	-	1	1	-	-	-	-	
肝疾患	総数	15	0	-	-	-	-	-	-	-	-	-	-	-	-	-	2	4	4	2	3	
	男	11	0	-	-	-	-	-	-	-	-	-	-	-	-	-	1	3	4	1	2	
	女	4	0	-	-	-	-	-	-	-	-	-	-	-	-	-	1	1	-	1	1	
腎不全	総数	36	0	-	-	-	-	-	-	-	-	-	-	1	-	-	-	3	5	10	17	
	男	13	0	-	-	-	-	-	-	-	-	-	-	1	-	-	-	2	2	4	4	
	女	23	0	-	-	-	-	-	-	-	-	-	-	-	-	-	-	1	3	6	13	
糖 尿 病	総数	16	0	-	-	-	-	-	-	-	-	-	-	-	-	-	1	3	3	3	6	
	男	8	0	-	-	-	-	-	-	-	-	-	-	-	-	-	-	1	2	2	1	
	女	8	0	-	-	-	-	-	-	-	-	-	-	-	-	-	-	1	1	1	5	
結 核	総数	1	0	-	-	-	-	-	-	-	-	-	-	-	-	-	-	-	-	-	1	
	男	0	0	-	-	-	-	-	-	-	-	-	-	-	-	-	-	-	-	-	-	
	女	1	0	-	-	-	-	-	-	-	-	-	-	-	-	-	-	-	-	-	1	

* 総数には、年齢不詳が含まれている。

<海津市>

(平成20年)

		総数	0歳	1 ~ 4歳	5 ~ 9歳	10 ~ 14歳	15 ~ 19歳	20 ~ 24歳	25 ~ 29歳	30 ~ 34歳	35 ~ 39歳	40 ~ 44歳	45 ~ 49歳	50 ~ 54歳	55 ~ 59歳	60 ~ 64歳	65 ~ 69歳	70 ~ 74歳	75 ~ 79歳	80 ~ 84歳	85歳 以上	
総数	総数	414	-	-	-	-	-	1	2	4	2	3	4	9	14	19	33	50	58	71	144	
	男	211	-	-	-	-	-	1	1	4	2	2	4	5	11	12	25	31	32	33	48	
	女	203	-	-	-	-	-	-	1	-	-	1	-	4	3	7	8	19	26	38	96	
悪性新生物	総数	117	-	-	-	-	-	-	-	-	1	2	-	5	7	11	16	20	20	17	18	
	男	72	-	-	-	-	-	-	-	-	1	1	-	2	4	8	13	11	12	11	9	
	女	45	-	-	-	-	-	-	-	-	-	1	-	3	3	3	3	9	8	6	9	
脳血管疾患	総数	43	-	-	-	-	-	-	-	-	-	-	-	-	-	-	2	4	5	11	21	
	男	14	-	-	-	-	-	-	-	-	-	-	-	-	-	-	1	2	1	4	6	
	女	29	-	-	-	-	-	-	-	-	-	-	-	-	-	-	1	2	4	7	15	
	くも膜 下出血 (再掲)	総数	3	-	-	-	-	-	-	-	-	-	-	-	-	-	-	1	-	1	-	1
		男	1	-	-	-	-	-	-	-	-	-	-	-	-	-	-	1	-	-	-	-
	脳内出血 (再掲)	女	2	-	-	-	-	-	-	-	-	-	-	-	-	-	-	-	-	1	-	1
		総数	10	-	-	-	-	-	-	-	-	-	-	-	-	-	-	-	1	2	2	5
	脳梗塞 (再掲)	男	2	-	-	-	-	-	-	-	-	-	-	-	-	-	-	-	1	1	-	-
		女	8	-	-	-	-	-	-	-	-	-	-	-	-	-	-	-	-	1	2	5
	心疾患	総数	77	-	-	-	-	-	-	-	-	1	-	-	1	-	7	6	8	18	36	
男		33	-	-	-	-	-	-	-	-	1	-	-	1	-	5	4	4	8	10		
女		44	-	-	-	-	-	-	-	-	-	-	-	-	-	2	2	4	10	26		
急性心 筋梗塞 (再掲)	総数	14	-	-	-	-	-	-	-	-	1	-	-	-	-	1	5	1	5	1		
	男	8	-	-	-	-	-	-	-	-	1	-	-	-	-	1	3	1	2	-		
肺炎	女	6	-	-	-	-	-	-	-	-	-	-	-	-	-	-	2	-	3	1		
	総数	41	-	-	-	-	-	-	-	-	-	-	-	-	-	-	1	2	4	6	28	
	男	19	-	-	-	-	-	-	-	-	-	-	-	-	-	-	2	2	3	12		
不慮の事故	女	22	-	-	-	-	-	-	-	-	-	-	-	-	-	-	1	-	2	3	16	
	総数	18	-	-	-	-	1	-	1	1	-	2	-	1	1	-	2	3	3	3		
	男	10	-	-	-	-	1	-	1	1	-	2	-	1	1	-	2	1	-	-		
老衰	女	8	-	-	-	-	-	-	-	-	-	-	-	-	-	-	-	2	3	3		
	総数	7	-	-	-	-	-	-	-	-	-	-	-	-	-	-	-	-	1	-	6	
	男	3	-	-	-	-	-	-	-	-	-	-	-	-	-	-	-	-	1	-	2	
自殺	女	4	-	-	-	-	-	-	-	-	-	-	-	-	-	-	-	-	-	-	4	
	総数	14	-	-	-	-	-	1	3	-	1	1	-	2	4	1	-	-	-	1		
	男	10	-	-	-	-	-	-	3	-	-	1	-	-	1	4	1	-	-	-		
肝疾患	女	4	-	-	-	-	-	1	-	-	-	-	-	1	-	1	-	-	-	-		
	総数	4	-	-	-	-	-	-	-	-	-	-	-	1	-	-	-	1	-	-	2	
	男	1	-	-	-	-	-	-	-	-	-	-	-	1	-	-	-	-	-	-		
腎不全	女	3	-	-	-	-	-	-	-	-	-	-	-	-	-	-	-	1	-	-	2	
	総数	12	-	-	-	-	-	1	-	-	-	-	-	-	-	-	-	-	4	1	6	
	男	4	-	-	-	-	-	1	-	-	-	-	-	-	-	-	-	-	1	-	2	
糖尿病	女	8	-	-	-	-	-	-	-	-	-	-	-	-	-	-	-	-	3	1	4	
	総数	8	-	-	-	-	-	-	-	-	-	-	-	1	3	1	-	1	-	-	2	
	男	4	-	-	-	-	-	-	-	-	-	-	-	-	1	2	1	-	-	-		
結核	女	4	-	-	-	-	-	-	-	-	-	-	-	-	-	1	-	-	1	-	2	
	総数	-	-	-	-	-	-	-	-	-	-	-	-	-	-	-	-	-	-	-	-	
	男	-	-	-	-	-	-	-	-	-	-	-	-	-	-	-	-	-	-	-	-	
女	-	-	-	-	-	-	-	-	-	-	-	-	-	-	-	-	-	-	-	-		

* 総数には、年齢不詳が含まれている。

< 養老町 >

(平成20年)

		総数	0歳	1 ~ 4歳	5 ~ 9歳	10 ~ 14歳	15 ~ 19歳	20 ~ 24歳	25 ~ 29歳	30 ~ 34歳	35 ~ 39歳	40 ~ 44歳	45 ~ 49歳	50 ~ 54歳	55 ~ 59歳	60 ~ 64歳	65 ~ 69歳	70 ~ 74歳	75 ~ 79歳	80 ~ 84歳	85歳 以上	
総数	総数	323	2	-	-	-	-	1	-	2	3	2	2	5	18	15	18	32	49	60	114	
	男	170	2	-	-	-	-	1	-	1	2	2	-	3	11	9	12	21	28	36	42	
	女	153	-	-	-	-	-	-	-	1	1	-	2	2	7	6	6	11	21	24	72	
悪性新生物	総数	88	-	-	-	-	-	-	-	2	1	-	1	-	8	7	8	9	22	9	21	
	男	51	-	-	-	-	-	-	-	1	-	-	-	-	6	3	4	7	13	6	11	
	女	37	-	-	-	-	-	-	-	1	1	-	1	-	2	4	4	2	9	3	10	
脳血管疾患	総数	38	-	-	-	-	-	-	-	-	1	-	-	-	2	1	3	6	5	11	9	
	男	18	-	-	-	-	-	-	-	-	1	-	-	-	1	-	3	4	3	5	1	
	女	20	-	-	-	-	-	-	-	-	-	-	-	-	1	1	-	2	2	6	8	
	くも膜下出血 (再掲)	総数	5	-	-	-	-	-	-	-	-	-	-	-	-	-	-	-	1	1	1	1
		男	2	-	-	-	-	-	-	-	-	-	-	-	-	-	-	-	1	-	-	-
	女	3	-	-	-	-	-	-	-	-	-	-	-	-	-	-	-	-	1	-	1	
	脳内出血 (再掲)	総数	13	-	-	-	-	-	-	-	-	1	-	-	-	2	1	1	2	1	3	2
		男	7	-	-	-	-	-	-	-	-	1	-	-	-	1	-	1	2	1	1	-
	女	6	-	-	-	-	-	-	-	-	-	-	-	-	1	1	-	-	-	2	2	
	脳梗塞 (再掲)	総数	18	-	-	-	-	-	-	-	-	-	-	-	-	-	-	1	3	2	7	5
男		9	-	-	-	-	-	-	-	-	-	-	-	-	-	-	-	1	2	1	4	
女		9	-	-	-	-	-	-	-	-	-	-	-	-	-	-	-	1	1	3	4	
心疾患	総数	60	-	-	-	-	-	-	-	-	-	-	-	-	-	2	3	6	8	13	28	
	男	28	-	-	-	-	-	-	-	-	-	-	-	-	-	2	3	4	4	5	10	
	女	32	-	-	-	-	-	-	-	-	-	-	-	-	-	-	-	2	4	8	18	
	急性心筋梗塞 (再掲)	総数	5	-	-	-	-	-	-	-	-	-	-	-	-	-	-	-	2	-	2	1
		男	1	-	-	-	-	-	-	-	-	-	-	-	-	-	-	-	1	-	-	-
女	4	-	-	-	-	-	-	-	-	-	-	-	-	-	-	-	-	1	-	2	1	
肺炎	総数	29	-	-	-	-	-	-	-	-	-	-	-	-	1	1	-	2	2	6	17	
	男	20	-	-	-	-	-	-	-	-	-	-	-	-	-	1	-	2	1	6	10	
	女	9	-	-	-	-	-	-	-	-	-	-	-	-	1	-	-	-	1	-	7	
不慮の事故	総数	20	1	-	-	-	-	-	-	-	1	1	-	1	2	1	2	2	1	5	3	
	男	12	1	-	-	-	-	-	-	-	1	1	-	1	1	1	-	1	-	3	2	
	女	8	-	-	-	-	-	-	-	-	-	-	-	-	1	-	2	1	1	2	1	
老衰	総数	13	-	-	-	-	-	-	-	-	-	-	-	-	-	-	-	-	1	-	12	
	男	3	-	-	-	-	-	-	-	-	-	-	-	-	-	-	-	-	-	-	3	
女	10	-	-	-	-	-	-	-	-	-	-	-	-	-	-	-	-	-	1	-	9	
自殺	総数	7	-	-	-	-	-	1	-	-	-	-	-	3	1	-	-	-	2	-	-	
	男	4	-	-	-	-	-	1	-	-	-	-	-	2	1	-	-	-	-	-	-	
	女	3	-	-	-	-	-	-	-	-	-	-	-	1	-	-	-	-	2	-	-	
肝疾患	総数	1	-	-	-	-	-	-	-	-	-	-	-	-	-	-	-	1	-	-	-	
	男	-	-	-	-	-	-	-	-	-	-	-	-	-	-	-	-	-	-	-	-	
	女	1	-	-	-	-	-	-	-	-	-	-	-	-	-	-	-	1	-	-	-	
腎不全	総数	6	-	-	-	-	-	-	-	-	-	-	-	-	-	-	-	1	-	3	2	
	男	2	-	-	-	-	-	-	-	-	-	-	-	-	-	-	-	-	-	2	-	
	女	4	-	-	-	-	-	-	-	-	-	-	-	-	-	-	-	1	-	1	2	
糖尿病	総数	6	-	-	-	-	-	-	-	-	-	-	-	-	2	-	-	1	-	2	1	
	男	2	-	-	-	-	-	-	-	-	-	-	-	-	1	-	-	-	-	1	-	
女	4	-	-	-	-	-	-	-	-	-	-	-	-	1	-	-	1	-	1	1		
結核	総数	1	-	-	-	-	-	-	-	-	-	-	-	-	-	-	-	-	-	1	-	
	男	-	-	-	-	-	-	-	-	-	-	-	-	-	-	-	-	-	-	-	-	
	女	1	-	-	-	-	-	-	-	-	-	-	-	-	-	-	-	-	-	1	-	

* 総数には、年齢不詳が含まれている。

< 垂井町 >

(平成20年)

		総数	0歳	1 ~ 4歳	5 ~ 9歳	10 ~ 14歳	15 ~ 19歳	20 ~ 24歳	25 ~ 29歳	30 ~ 34歳	35 ~ 39歳	40 ~ 44歳	45 ~ 49歳	50 ~ 54歳	55 ~ 59歳	60 ~ 64歳	65 ~ 69歳	70 ~ 74歳	75 ~ 79歳	80 ~ 84歳	85歳 以上	
総数	総数	289	1	-	-	-	1	-	-	-	2	2	3	3	6	11	16	36	45	58	105	
	男	149	1	-	-	-	1	-	-	-	2	1	2	1	3	9	13	21	36	28	31	
	女	140	-	-	-	-	-	-	-	-	-	1	1	2	3	2	3	15	9	30	74	
悪性新生物	総数	68	-	-	-	-	-	-	-	-	-	-	-	2	3	2	6	14	16	15	10	
	男	43	-	-	-	-	-	-	-	-	-	-	-	-	1	2	5	9	14	7	5	
	女	25	-	-	-	-	-	-	-	-	-	-	-	2	2	-	1	5	2	8	5	
脳血管疾患	総数	30	-	-	-	-	-	-	-	-	-	-	-	-	1	2	-	2	5	8	12	
	男	11	-	-	-	-	-	-	-	-	-	-	-	-	-	2	-	1	3	4	1	
	女	19	-	-	-	-	-	-	-	-	-	-	-	-	1	-	-	1	2	4	11	
	くも膜下出血 (再掲)	総数	4	-	-	-	-	-	-	-	-	-	-	-	-	1	-	-	-	1	1	1
		男	1	-	-	-	-	-	-	-	-	-	-	-	-	-	-	-	-	-	1	-
	女	3	-	-	-	-	-	-	-	-	-	-	-	-	1	-	-	-	1	-	1	
	脳内出血 (再掲)	総数	10	-	-	-	-	-	-	-	-	-	-	-	-	-	2	-	-	-	3	5
		男	4	-	-	-	-	-	-	-	-	-	-	-	-	-	2	-	-	-	1	1
	女	6	-	-	-	-	-	-	-	-	-	-	-	-	-	-	-	-	-	-	2	4
	脳梗塞 (再掲)	総数	15	-	-	-	-	-	-	-	-	-	-	-	-	-	-	-	2	3	4	6
男		5	-	-	-	-	-	-	-	-	-	-	-	-	-	-	-	1	2	2	-	
女		10	-	-	-	-	-	-	-	-	-	-	-	-	-	-	-	1	1	2	6	
心疾患	総数	69	-	-	-	-	-	-	-	-	-	1	2	-	2	1	6	10	11	7	29	
	男	30	-	-	-	-	-	-	-	-	-	-	2	-	2	1	6	4	8	-	7	
	女	39	-	-	-	-	-	-	-	-	-	1	-	-	-	-	-	6	3	7	22	
	急性心筋梗塞 (再掲)	総数	12	-	-	-	-	-	-	-	-	-	-	-	1	1	-	2	4	2	2	
		男	8	-	-	-	-	-	-	-	-	-	-	-	1	1	-	1	4	-	1	
女	4	-	-	-	-	-	-	-	-	-	-	-	-	-	-	-	1	-	2	1		
肺炎	総数	24	-	-	-	-	-	-	-	-	-	-	-	-	-	-	1	3	5	5	10	
	男	15	-	-	-	-	-	-	-	-	-	-	-	-	-	-	-	3	4	4	4	
	女	9	-	-	-	-	-	-	-	-	-	-	-	-	-	-	1	-	1	1	6	
不慮の事故	総数	16	-	-	-	1	-	-	-	1	1	-	-	-	-	2	-	1	1	3	6	
	男	8	-	-	-	1	-	-	-	1	1	-	-	-	-	-	-	1	-	1	3	
	女	8	-	-	-	-	-	-	-	-	-	-	-	-	-	2	-	-	1	2	3	
老衰	総数	8	-	-	-	-	-	-	-	-	-	-	-	-	-	-	-	-	-	-	7	
	男	2	-	-	-	-	-	-	-	-	-	-	-	-	-	-	-	-	-	-	1	
女	6	-	-	-	-	-	-	-	-	-	-	-	-	-	-	-	-	-	-	6		
自殺	総数	4	-	-	-	-	-	-	-	1	-	-	-	-	-	1	-	-	-	1	1	
	男	4	-	-	-	-	-	-	-	1	-	-	-	-	-	1	-	-	-	1	1	
	女	-	-	-	-	-	-	-	-	-	-	-	-	-	-	-	-	-	-	-	-	
肝疾患	総数	5	-	-	-	-	-	-	-	-	-	1	-	-	1	1	-	-	-	2	-	
	男	2	-	-	-	-	-	-	-	-	-	-	-	-	1	-	-	-	-	1	-	
	女	3	-	-	-	-	-	-	-	-	-	1	-	-	-	1	-	-	-	1	-	
腎不全	総数	6	-	-	-	-	-	-	-	-	-	-	-	-	1	-	1	1	-	-	3	
	男	3	-	-	-	-	-	-	-	-	-	-	-	-	-	1	-	1	1	-	-	
	女	3	-	-	-	-	-	-	-	-	-	-	-	-	-	-	-	-	-	-	3	
糖尿病	総数	5	-	-	-	-	-	-	-	-	-	-	-	-	-	-	1	-	1	3	-	
	男	4	-	-	-	-	-	-	-	-	-	-	-	-	-	-	1	-	1	2	-	
	女	1	-	-	-	-	-	-	-	-	-	-	-	-	-	-	-	-	-	1	-	
結核	総数	1	-	-	-	-	-	-	-	-	-	-	-	-	-	-	-	-	1	-	-	
	男	1	-	-	-	-	-	-	-	-	-	-	-	-	-	-	-	-	1	-	-	
	女	-	-	-	-	-	-	-	-	-	-	-	-	-	-	-	-	-	-	-	-	

* 総数には、年齢不詳が含まれている。

< 関ヶ原町 >

(平成20年)

		総数	0歳	1 ~ 4歳	5 ~ 9歳	10 ~ 14歳	15 ~ 19歳	20 ~ 24歳	25 ~ 29歳	30 ~ 34歳	35 ~ 39歳	40 ~ 44歳	45 ~ 49歳	50 ~ 54歳	55 ~ 59歳	60 ~ 64歳	65 ~ 69歳	70 ~ 74歳	75 ~ 79歳	80 ~ 84歳	85歳 以上	
総数	総数	115	-	-	-	-	-	-	-	1	1	-	-	1	1	-	6	11	14	14	66	
	男	48	-	-	-	-	-	-	-	1	-	-	-	1	-	-	3	7	10	8	18	
	女	67	-	-	-	-	-	-	-	-	1	-	-	-	1	-	3	4	4	6	48	
悪性新生物	総数	31	-	-	-	-	-	-	-	-	1	-	-	1	1	-	3	7	5	3	10	
	男	16	-	-	-	-	-	-	-	-	-	-	-	1	-	-	3	6	2	2	2	
	女	15	-	-	-	-	-	-	-	-	1	-	-	-	1	-	-	1	3	1	8	
脳血管疾患	総数	16	-	-	-	-	-	-	-	-	-	-	-	-	-	-	1	1	2	1	11	
	男	5	-	-	-	-	-	-	-	-	-	-	-	-	-	-	-	-	1	1	3	
	女	11	-	-	-	-	-	-	-	-	-	-	-	-	-	-	1	1	1	-	8	
	くも膜下出血 (再掲)	総数	2	-	-	-	-	-	-	-	-	-	-	-	-	-	-	-	1	1	-	-
		女	2	-	-	-	-	-	-	-	-	-	-	-	-	-	-	-	1	1	-	-
	脳内出血 (再掲)	総数	6	-	-	-	-	-	-	-	-	-	-	-	-	-	-	-	-	1	-	5
		女	3	-	-	-	-	-	-	-	-	-	-	-	-	-	-	-	-	-	1	2
	脳梗塞 (再掲)	総数	7	-	-	-	-	-	-	-	-	-	-	-	-	-	-	-	-	-	1	6
		男	2	-	-	-	-	-	-	-	-	-	-	-	-	-	-	-	-	-	1	1
		女	5	-	-	-	-	-	-	-	-	-	-	-	-	-	-	-	-	-	-	5
心疾患	総数	20	-	-	-	-	-	-	-	-	-	-	-	-	-	-	-	-	2	-	4	
	男	7	-	-	-	-	-	-	-	-	-	-	-	-	-	-	-	-	-	-	3	
	女	13	-	-	-	-	-	-	-	-	-	-	-	-	-	-	-	-	2	-	1	
	急性心筋梗塞 (再掲)	総数	2	-	-	-	-	-	-	-	-	-	-	-	-	-	-	-	-	-	1	1
		女	1	-	-	-	-	-	-	-	-	-	-	-	-	-	-	-	-	-	-	1
肺炎	総数	13	-	-	-	-	-	-	-	-	-	-	-	-	-	-	-	-	1	1	1	
	男	6	-	-	-	-	-	-	-	-	-	-	-	-	-	-	-	-	1	1	1	
	女	7	-	-	-	-	-	-	-	-	-	-	-	-	-	-	-	-	-	-	7	
不慮の事故	総数	5	-	-	-	-	-	-	-	1	-	-	-	-	-	-	-	-	-	1	2	
	男	3	-	-	-	-	-	-	-	1	-	-	-	-	-	-	-	-	-	1	1	
	女	2	-	-	-	-	-	-	-	-	-	-	-	-	-	-	-	-	-	-	2	
老衰	総数	6	-	-	-	-	-	-	-	-	-	-	-	-	-	-	-	-	-	-	6	
	女	5	-	-	-	-	-	-	-	-	-	-	-	-	-	-	-	-	-	-	5	
自殺	総数	-	-	-	-	-	-	-	-	-	-	-	-	-	-	-	-	-	-	-	-	
	男	-	-	-	-	-	-	-	-	-	-	-	-	-	-	-	-	-	-	-	-	
	女	-	-	-	-	-	-	-	-	-	-	-	-	-	-	-	-	-	-	-	-	
肝疾患	総数	-	-	-	-	-	-	-	-	-	-	-	-	-	-	-	-	-	-	-	-	
	男	-	-	-	-	-	-	-	-	-	-	-	-	-	-	-	-	-	-	-	-	
	女	-	-	-	-	-	-	-	-	-	-	-	-	-	-	-	-	-	-	-	-	
腎不全	総数	-	-	-	-	-	-	-	-	-	-	-	-	-	-	-	-	-	-	-	-	
	男	-	-	-	-	-	-	-	-	-	-	-	-	-	-	-	-	-	-	-	-	
	女	-	-	-	-	-	-	-	-	-	-	-	-	-	-	-	-	-	-	-	-	
糖尿病	総数	-	-	-	-	-	-	-	-	-	-	-	-	-	-	-	-	-	-	-	-	
	女	-	-	-	-	-	-	-	-	-	-	-	-	-	-	-	-	-	-	-	-	
結核	総数	-	-	-	-	-	-	-	-	-	-	-	-	-	-	-	-	-	-	-	-	
	男	-	-	-	-	-	-	-	-	-	-	-	-	-	-	-	-	-	-	-	-	
	女	-	-	-	-	-	-	-	-	-	-	-	-	-	-	-	-	-	-	-	-	

* 総数には、年齢不詳が含まれている。

< 神戸町 >

(平成20年)

		総数	0歳	1 ~ 4歳	5 ~ 9歳	10 ~ 14歳	15 ~ 19歳	20 ~ 24歳	25 ~ 29歳	30 ~ 34歳	35 ~ 39歳	40 ~ 44歳	45 ~ 49歳	50 ~ 54歳	55 ~ 59歳	60 ~ 64歳	65 ~ 69歳	70 ~ 74歳	75 ~ 79歳	80 ~ 84歳	85歳 以上	
総数	総数	151	-	-	-	-	-	1	-	1	1	2	4	1	7	7	14	15	17	24	57	
	男	77	-	-	-	-	-	1	-	1	1	2	1	1	4	6	9	7	7	20	17	
	女	74	-	-	-	-	-	-	-	-	-	-	3	-	3	1	5	8	10	4	40	
悪性新生物	総数	40	-	-	-	-	-	-	-	-	-	-	1	-	3	5	5	2	7	7	10	
	男	24	-	-	-	-	-	-	-	-	-	-	-	-	1	4	3	-	4	7	5	
	女	16	-	-	-	-	-	-	-	-	-	-	1	-	2	1	2	2	3	-	5	
脳血管疾患	総数	9	-	-	-	-	-	-	-	-	1	1	-	-	-	-	-	1	1	3	2	
	男	4	-	-	-	-	-	-	-	-	1	1	-	-	-	-	-	1	-	1	-	
	女	5	-	-	-	-	-	-	-	-	-	-	-	-	-	-	-	-	1	2	2	
	くも膜下出血 (再掲)	総数	3	-	-	-	-	-	-	-	-	1	-	-	-	-	-	-	-	-	-	2
		男	1	-	-	-	-	-	-	-	-	1	-	-	-	-	-	-	-	-	-	-
	女	2	-	-	-	-	-	-	-	-	-	-	-	-	-	-	-	-	-	-	2	
	脳内出血 (再掲)	総数	4	-	-	-	-	-	-	-	-	-	-	-	-	-	-	-	-	1	3	-
		男	1	-	-	-	-	-	-	-	-	-	-	-	-	-	-	-	-	-	1	-
	女	3	-	-	-	-	-	-	-	-	-	-	-	-	-	-	-	-	-	1	2	
	脳梗塞 (再掲)	総数	1	-	-	-	-	-	-	-	-	-	-	-	-	-	-	-	1	-	-	-
男		1	-	-	-	-	-	-	-	-	-	-	-	-	-	-	-	1	-	-	-	
女		-	-	-	-	-	-	-	-	-	-	-	-	-	-	-	-	-	-	-	-	
心疾患	総数	31	-	-	-	-	-	-	-	-	1	-	1	2	-	3	4	3	2	2	15	
	男	17	-	-	-	-	-	-	-	-	1	-	1	2	-	2	2	2	2	5	5	
	女	14	-	-	-	-	-	-	-	-	-	-	-	-	-	1	2	1	-	10	10	
	急性心筋梗塞 (再掲)	総数	6	-	-	-	-	-	-	-	1	-	-	-	-	-	-	-	2	-	-	3
		男	3	-	-	-	-	-	-	-	1	-	-	-	-	-	-	-	2	-	-	-
女	3	-	-	-	-	-	-	-	-	-	-	-	-	-	-	-	-	-	-	3		
肺炎	総数	19	-	-	-	-	-	-	-	-	-	-	-	-	-	-	-	2	1	4	12	
	男	9	-	-	-	-	-	-	-	-	-	-	-	-	-	-	-	1	-	4	4	
	女	10	-	-	-	-	-	-	-	-	-	-	-	-	-	-	-	1	1	-	8	
不慮の事故	総数	10	-	-	-	-	-	-	1	-	-	1	-	1	-	1	1	1	2	2	1	
	男	7	-	-	-	-	-	-	1	-	-	-	-	1	-	-	1	1	2	1	1	
	女	3	-	-	-	-	-	-	-	-	-	1	-	-	-	1	-	1	-	-	-	
老衰	総数	9	-	-	-	-	-	-	-	-	-	-	-	-	-	-	-	-	-	-	9	
	男	-	-	-	-	-	-	-	-	-	-	-	-	-	-	-	-	-	-	-	-	
女	9	-	-	-	-	-	-	-	-	-	-	-	-	-	-	-	-	-	-	9		
自殺	総数	4	-	-	-	-	1	-	-	1	-	1	-	-	-	-	1	-	-	-	-	
	男	3	-	-	-	-	1	-	-	1	-	-	-	-	-	-	1	-	-	-	-	
	女	1	-	-	-	-	-	-	-	-	-	1	-	-	-	-	-	-	-	-	-	
肝疾患	総数	1	-	-	-	-	-	-	-	-	-	-	-	-	-	-	-	-	-	1	-	
	男	-	-	-	-	-	-	-	-	-	-	-	-	-	-	-	-	-	-	-	-	
	女	1	-	-	-	-	-	-	-	-	-	-	-	-	-	-	-	-	-	1	-	
腎不全	総数	4	-	-	-	-	-	-	-	-	-	-	-	-	-	-	1	-	-	-	3	
	男	1	-	-	-	-	-	-	-	-	-	-	-	-	-	-	1	-	-	-	-	
	女	3	-	-	-	-	-	-	-	-	-	-	-	-	-	-	-	-	-	-	3	
糖尿病	総数	1	-	-	-	-	-	-	-	-	-	-	-	-	-	-	-	-	1	-	-	
	男	-	-	-	-	-	-	-	-	-	-	-	-	-	-	-	-	-	-	-	-	
女	1	-	-	-	-	-	-	-	-	-	-	-	-	-	-	-	-	-	1	-		
結核	総数	-	-	-	-	-	-	-	-	-	-	-	-	-	-	-	-	-	-	-	-	
	男	-	-	-	-	-	-	-	-	-	-	-	-	-	-	-	-	-	-	-	-	
	女	-	-	-	-	-	-	-	-	-	-	-	-	-	-	-	-	-	-	-	-	

* 総数には、年齢不詳が含まれている。

< 輪之内町 >

(平成20年)

		総数	0歳	1 ~ 4歳	5 ~ 9歳	10 ~ 14歳	15 ~ 19歳	20 ~ 24歳	25 ~ 29歳	30 ~ 34歳	35 ~ 39歳	40 ~ 44歳	45 ~ 49歳	50 ~ 54歳	55 ~ 59歳	60 ~ 64歳	65 ~ 69歳	70 ~ 74歳	75 ~ 79歳	80 ~ 84歳	85歳 以上	
総数	総数	87	1	-	-	-	-	-	-	-	1	-	2	3	-	4	2	5	14	22	33	
	男	56	1	-	-	-	-	-	-	-	-	-	2	3	-	4	2	4	10	13	17	
	女	31	-	-	-	-	-	-	-	-	1	-	-	-	-	-	-	1	4	9	16	
悪性新生物	総数	24	-	-	-	-	-	-	-	-	1	-	1	-	-	2	-	2	7	5	6	
	男	17	-	-	-	-	-	-	-	-	-	-	1	-	-	2	-	1	7	4	2	
	女	7	-	-	-	-	-	-	-	-	1	-	-	-	-	-	-	1	-	1	4	
脳血管疾患	総数	10	-	-	-	-	-	-	-	-	-	-	-	1	-	-	-	-	2	3	4	
	男	6	-	-	-	-	-	-	-	-	-	-	-	1	-	-	-	-	1	2	2	
	女	4	-	-	-	-	-	-	-	-	-	-	-	-	-	-	-	-	1	1	2	
	くも膜下出血 (再掲)	総数	-	-	-	-	-	-	-	-	-	-	-	-	-	-	-	-	-	-	-	-
		男	-	-	-	-	-	-	-	-	-	-	-	-	-	-	-	-	-	-	-	-
	女	-	-	-	-	-	-	-	-	-	-	-	-	-	-	-	-	-	-	-	-	
	脳内出血 (再掲)	総数	5	-	-	-	-	-	-	-	-	-	-	-	1	-	-	-	-	2	1	1
		男	4	-	-	-	-	-	-	-	-	-	-	-	1	-	-	-	-	1	1	1
	女	1	-	-	-	-	-	-	-	-	-	-	-	-	-	-	-	-	-	1	-	
	脳梗塞 (再掲)	総数	5	-	-	-	-	-	-	-	-	-	-	-	-	-	-	-	-	-	2	3
男		2	-	-	-	-	-	-	-	-	-	-	-	-	-	-	-	-	-	1	1	
女	3	-	-	-	-	-	-	-	-	-	-	-	-	-	-	-	-	-	-	1	2	
心疾患	総数	15	-	-	-	-	-	-	-	-	-	-	-	1	-	1	-	2	1	3	7	
	男	12	-	-	-	-	-	-	-	-	-	-	-	1	-	1	-	2	1	2	5	
	女	3	-	-	-	-	-	-	-	-	-	-	-	-	-	-	-	-	-	1	2	
	急性心筋梗塞 (再掲)	総数	2	-	-	-	-	-	-	-	-	-	-	-	-	-	-	-	1	1	-	-
		男	2	-	-	-	-	-	-	-	-	-	-	-	-	-	-	-	1	1	-	-
女	-	-	-	-	-	-	-	-	-	-	-	-	-	-	-	-	-	-	-	-		
肺炎	総数	6	-	-	-	-	-	-	-	-	-	-	-	-	-	-	-	-	-	2	4	
	男	2	-	-	-	-	-	-	-	-	-	-	-	-	-	-	-	-	-	-	2	
	女	4	-	-	-	-	-	-	-	-	-	-	-	-	-	-	-	-	-	2	2	
不慮の事故	総数	1	-	-	-	-	-	-	-	-	-	-	-	-	-	-	-	-	-	-	1	
	男	-	-	-	-	-	-	-	-	-	-	-	-	-	-	-	-	-	-	-	-	
	女	1	-	-	-	-	-	-	-	-	-	-	-	-	-	-	-	-	-	-	1	
老衰	総数	2	-	-	-	-	-	-	-	-	-	-	-	-	-	-	-	-	-	1	1	
	男	-	-	-	-	-	-	-	-	-	-	-	-	-	-	-	-	-	-	-	-	
女	2	-	-	-	-	-	-	-	-	-	-	-	-	-	-	-	-	-	-	1	1	
自殺	総数	3	-	-	-	-	-	-	-	-	-	-	1	-	-	1	-	-	-	1	-	
	男	2	-	-	-	-	-	-	-	-	-	-	1	-	-	1	-	-	-	-	-	
	女	1	-	-	-	-	-	-	-	-	-	-	-	-	-	-	-	-	-	1	-	
肝疾患	総数	2	-	-	-	-	-	-	-	-	-	-	-	-	-	-	-	-	-	-	2	
	男	1	-	-	-	-	-	-	-	-	-	-	-	-	-	-	-	-	-	-	1	
	女	1	-	-	-	-	-	-	-	-	-	-	-	-	-	-	-	-	-	-	1	
腎不全	総数	2	-	-	-	-	-	-	-	-	-	-	-	-	-	-	-	-	-	1	1	
	男	1	-	-	-	-	-	-	-	-	-	-	-	-	-	-	-	-	-	-	1	
	女	1	-	-	-	-	-	-	-	-	-	-	-	-	-	-	-	-	-	-	1	
糖尿病	総数	-	-	-	-	-	-	-	-	-	-	-	-	-	-	-	-	-	-	-	-	
	男	-	-	-	-	-	-	-	-	-	-	-	-	-	-	-	-	-	-	-	-	
女	-	-	-	-	-	-	-	-	-	-	-	-	-	-	-	-	-	-	-	-		
結核	総数	-	-	-	-	-	-	-	-	-	-	-	-	-	-	-	-	-	-	-	-	
	男	-	-	-	-	-	-	-	-	-	-	-	-	-	-	-	-	-	-	-	-	
	女	-	-	-	-	-	-	-	-	-	-	-	-	-	-	-	-	-	-	-	-	

* 総数には、年齢不詳が含まれている。

<安八町>

(平成20年)

		総数	0歳	1 ~ 4歳	5 ~ 9歳	10 ~ 14歳	15 ~ 19歳	20 ~ 24歳	25 ~ 29歳	30 ~ 34歳	35 ~ 39歳	40 ~ 44歳	45 ~ 49歳	50 ~ 54歳	55 ~ 59歳	60 ~ 64歳	65 ~ 69歳	70 ~ 74歳	75 ~ 79歳	80 ~ 84歳	85歳 以上	
総数	総数	118	1	-	-	-	1	-	1	-	4	1	1	1	6	3	6	13	14	21	45	
	男	54	1	-	-	-	1	-	1	-	3	1	1	1	-	2	5	6	9	10	13	
	女	64	-	-	-	-	-	-	-	-	1	-	-	-	6	1	1	7	5	11	32	
悪性新生物	総数	28	-	-	-	-	-	-	-	-	-	-	1	1	4	1	2	5	4	4	6	
	男	17	-	-	-	-	-	-	-	-	-	-	1	1	-	1	1	3	4	3	3	
	女	11	-	-	-	-	-	-	-	-	-	-	-	-	4	-	1	2	-	1	3	
脳血管疾患	総数	15	-	-	-	-	-	-	-	-	-	1	-	-	-	-	1	-	2	5	6	
	男	4	-	-	-	-	-	-	-	-	-	1	-	-	-	-	1	-	-	1	1	
	女	11	-	-	-	-	-	-	-	-	-	-	-	-	-	-	-	-	2	4	5	
	くも膜下出血 (再掲)	総数	2	-	-	-	-	-	-	-	-	-	1	-	-	-	-	-	-	-	1	-
		男	1	-	-	-	-	-	-	-	-	-	1	-	-	-	-	-	-	-	-	-
	女	1	-	-	-	-	-	-	-	-	-	-	-	-	-	-	-	-	-	1	-	
	脳内出血 (再掲)	総数	5	-	-	-	-	-	-	-	-	-	-	-	-	-	-	-	-	-	-	3
		男	-	-	-	-	-	-	-	-	-	-	-	-	-	-	-	-	-	-	-	-
	女	5	-	-	-	-	-	-	-	-	-	-	-	-	-	-	-	-	-	-	3	
	脳梗塞 (再掲)	総数	6	-	-	-	-	-	-	-	-	-	-	-	-	-	-	1	-	1	-	4
男		2	-	-	-	-	-	-	-	-	-	-	-	-	-	-	1	-	-	-	1	
女	4	-	-	-	-	-	-	-	-	-	-	-	-	-	-	-	-	-	1	-		
心疾患	総数	19	-	-	-	-	-	-	1	-	1	-	-	-	1	1	2	1	4	2	6	
	男	8	-	-	-	-	-	-	1	-	1	-	-	-	-	2	-	2	1	1		
	女	11	-	-	-	-	-	-	-	-	-	-	-	-	1	1	-	1	2	1		
	急性心筋梗塞 (再掲)	総数	5	-	-	-	-	-	1	-	-	-	-	-	-	-	-	-	1	-	-	
		男	2	-	-	-	-	-	1	-	-	-	-	-	-	-	-	-	-	-	-	
女	3	-	-	-	-	-	-	-	-	-	-	-	-	-	-	-	-	1	-	-		
肺炎	総数	11	-	-	-	-	-	-	-	-	-	-	-	-	-	-	-	-	-	1	10	
	男	5	-	-	-	-	-	-	-	-	-	-	-	-	-	-	-	-	-	1	4	
	女	6	-	-	-	-	-	-	-	-	-	-	-	-	-	-	-	-	-	-	6	
不慮の事故	総数	5	-	-	-	-	1	-	-	-	-	-	-	-	-	-	-	3	-	-	1	
	男	3	-	-	-	-	1	-	-	-	-	-	-	-	-	-	-	2	-	-	-	
	女	2	-	-	-	-	-	-	-	-	-	-	-	-	-	-	-	1	-	-	1	
老衰	総数	4	-	-	-	-	-	-	-	-	-	-	-	-	-	-	-	-	-	1	3	
	男	2	-	-	-	-	-	-	-	-	-	-	-	-	-	-	-	-	-	-	2	
	女	2	-	-	-	-	-	-	-	-	-	-	-	-	-	-	-	-	-	1	1	
自殺	総数	3	-	-	-	-	-	-	-	-	1	-	-	-	1	1	-	-	-	-	-	
	男	2	-	-	-	-	-	-	-	-	1	-	-	-	-	1	-	-	-	-	-	
	女	1	-	-	-	-	-	-	-	-	-	-	-	-	1	-	-	-	-	-	-	
肝疾患	総数	-	-	-	-	-	-	-	-	-	-	-	-	-	-	-	-	-	-	-	-	
	男	-	-	-	-	-	-	-	-	-	-	-	-	-	-	-	-	-	-	-	-	
	女	-	-	-	-	-	-	-	-	-	-	-	-	-	-	-	-	-	-	-	-	
腎不全	総数	2	-	-	-	-	-	-	-	-	-	-	-	-	-	-	-	-	1	-	1	
	男	1	-	-	-	-	-	-	-	-	-	-	-	-	-	-	-	-	1	-	-	
	女	1	-	-	-	-	-	-	-	-	-	-	-	-	-	-	-	-	-	-	1	
糖尿病	総数	2	-	-	-	-	-	-	-	-	-	-	-	-	-	-	-	-	-	-	2	
	男	-	-	-	-	-	-	-	-	-	-	-	-	-	-	-	-	-	-	-	-	
	女	2	-	-	-	-	-	-	-	-	-	-	-	-	-	-	-	-	-	-	2	
結核	総数	-	-	-	-	-	-	-	-	-	-	-	-	-	-	-	-	-	-	-	-	
	男	-	-	-	-	-	-	-	-	-	-	-	-	-	-	-	-	-	-	-	-	
	女	-	-	-	-	-	-	-	-	-	-	-	-	-	-	-	-	-	-	-	-	

* 総数には、年齢不詳が含まれている。

< 揖斐センター管内 >

(平成20年)

		総数	0歳	1 ~ 4歳	5 ~ 9歳	10 ~ 14歳	15 ~ 19歳	20 ~ 24歳	25 ~ 29歳	30 ~ 34歳	35 ~ 39歳	40 ~ 44歳	45 ~ 49歳	50 ~ 54歳	55 ~ 59歳	60 ~ 64歳	65 ~ 69歳	70 ~ 74歳	75 ~ 79歳	80 ~ 84歳	85歳 以上	
総数	総数	704	3	3	-	1	1	1	1	2	6	3	8	9	27	31	43	73	88	128	276	
	男	350	3	1	-	1	1	1	-	-	6	3	4	8	21	13	23	43	49	75	98	
	女	354	-	2	-	-	-	-	1	2	-	-	4	1	6	18	20	30	39	53	178	
悪性新生物	総数	202	-	1	-	1	1	-	1	1	2	-	3	3	12	14	21	32	34	24	52	
	男	120	-	-	-	1	1	-	-	-	2	-	1	3	10	3	12	23	21	15	28	
	女	82	-	1	-	-	-	-	1	1	-	-	2	-	2	11	9	9	13	9	24	
脳血管疾患	総数	77	-	-	-	-	-	-	-	-	1	1	1	2	3	4	5	6	4	10	40	
	男	33	-	-	-	-	-	-	-	-	1	1	1	2	2	3	3	2	3	6	9	
	女	44	-	-	-	-	-	-	-	-	-	-	-	-	1	1	2	4	1	4	31	
	くも膜 下出血 (再掲)	総数	10	-	-	-	-	-	-	-	-	1	1	1	1	1	1	1	2	-	2	-
		男	5	-	-	-	-	-	-	-	-	-	1	1	1	1	1	-	-	-	-	-
	脳内出血 (再掲)	総数	19	-	-	-	-	-	-	-	-	1	-	-	-	-	2	-	2	3	1	10
		男	7	-	-	-	-	-	-	-	-	1	-	-	-	-	1	-	-	2	1	2
	脳梗塞 (再掲)	総数	48	-	-	-	-	-	-	-	-	-	-	-	1	2	1	4	2	1	7	30
		男	21	-	-	-	-	-	-	-	-	-	-	-	1	1	1	3	2	1	5	7
	女	27	-	-	-	-	-	-	-	-	-	-	-	-	1	-	1	-	-	2	23	
心疾患	総数	126	-	-	-	-	-	-	-	-	1	-	2	3	5	6	4	10	9	29	57	
	男	65	-	-	-	-	-	-	-	-	1	-	2	2	5	4	3	6	3	17	22	
	女	61	-	-	-	-	-	-	-	-	-	-	-	1	-	2	1	4	6	12	35	
	急性心 筋梗塞 (再掲)	総数	15	-	-	-	-	-	-	-	-	-	-	-	-	1	2	-	3	2	3	4
男		8	-	-	-	-	-	-	-	-	-	-	-	-	1	1	-	2	1	2	1	
女	7	-	-	-	-	-	-	-	-	-	-	-	-	-	1	-	1	1	1	3		
肺炎	総数	66	-	-	-	-	-	-	-	-	-	-	-	-	-	2	2	4	10	16	32	
	男	31	-	-	-	-	-	-	-	-	-	-	-	-	-	-	1	3	4	12	11	
	女	35	-	-	-	-	-	-	-	-	-	-	-	-	-	2	1	1	6	4	21	
不慮の事故	総数	37	-	1	-	-	-	1	-	-	1	-	1	-	1	-	1	8	6	6	11	
	男	16	-	1	-	-	-	1	-	-	1	-	-	-	1	-	-	4	3	1	4	
	女	21	-	-	-	-	-	-	-	-	-	-	1	-	-	-	1	4	3	5	7	
老 衰	総数	33	-	-	-	-	-	-	-	-	-	-	-	-	-	-	-	-	1	6	26	
	男	7	-	-	-	-	-	-	-	-	-	-	-	-	-	-	-	-	-	-	7	
	女	26	-	-	-	-	-	-	-	-	-	-	-	-	-	-	-	-	1	6	19	
自 殺	総数	9	-	-	-	-	-	-	-	1	1	1	-	-	2	-	1	1	-	1	1	
	男	4	-	-	-	-	-	-	-	-	1	1	-	-	1	-	1	-	-	-	-	
	女	5	-	-	-	-	-	-	-	1	-	-	-	-	1	-	-	1	-	1	1	
肝疾患	総数	6	-	-	-	-	-	-	-	-	-	-	-	-	1	-	-	2	1	-	2	
	男	2	-	-	-	-	-	-	-	-	-	-	-	-	1	-	-	-	-	-	1	
	女	4	-	-	-	-	-	-	-	-	-	-	-	-	-	-	-	2	1	-	1	
腎不全	総数	15	-	-	-	-	-	-	-	-	-	-	-	-	1	-	-	-	5	2	7	
	男	6	-	-	-	-	-	-	-	-	-	-	-	-	1	-	-	-	3	1	1	
	女	9	-	-	-	-	-	-	-	-	-	-	-	-	-	-	-	-	2	1	6	
糖 尿 病	総数	6	-	-	-	-	-	-	-	-	-	-	-	-	-	-	1	-	2	2	1	
	男	1	-	-	-	-	-	-	-	-	-	-	-	-	-	-	-	-	1	-	-	
	女	5	-	-	-	-	-	-	-	-	-	-	-	-	-	-	1	-	1	2	1	
結 核	総数	-	-	-	-	-	-	-	-	-	-	-	-	-	-	-	-	-	-	-	-	
	男	-	-	-	-	-	-	-	-	-	-	-	-	-	-	-	-	-	-	-	-	
	女	-	-	-	-	-	-	-	-	-	-	-	-	-	-	-	-	-	-	-	-	

* 総数には、年齢不詳が含まれている。

< 揖斐川町 >

(平成20年)

		総数	0歳	1 ~ 4歳	5 ~ 9歳	10 ~ 14歳	15 ~ 19歳	20 ~ 24歳	25 ~ 29歳	30 ~ 34歳	35 ~ 39歳	40 ~ 44歳	45 ~ 49歳	50 ~ 54歳	55 ~ 59歳	60 ~ 64歳	65 ~ 69歳	70 ~ 74歳	75 ~ 79歳	80 ~ 84歳	85歳 以上	
総数	総数	317	1	1	-	1	1	-	1	2	-	-	2	4	10	11	17	29	39	61	137	
	男	149	1	1	-	1	1	-	-	-	-	-	1	4	6	4	9	19	22	33	47	
	女	168	-	-	-	-	-	-	1	2	-	-	1	-	4	7	8	10	17	28	90	
悪性新生物	総数	89	-	-	-	1	1	-	1	1	-	-	1	2	1	4	10	12	18	9	28	
	男	53	-	-	-	1	1	-	-	-	-	-	-	2	-	1	5	10	11	5	17	
	女	36	-	-	-	-	-	-	1	1	-	-	1	-	1	3	5	2	7	4	11	
脳血管疾患	総数	38	-	-	-	-	-	-	-	-	-	-	-	-	3	2	2	1	2	6	22	
	男	15	-	-	-	-	-	-	-	-	-	-	-	-	2	2	1	-	2	3	5	
	女	23	-	-	-	-	-	-	-	-	-	-	-	-	1	-	1	1	-	3	17	
	くも膜下出血 (再掲)	総数	4	-	-	-	-	-	-	-	-	-	-	-	-	1	1	-	-	-	2	-
		男	2	-	-	-	-	-	-	-	-	-	-	-	-	1	1	-	-	-	-	-
	女	2	-	-	-	-	-	-	-	-	-	-	-	-	-	-	-	-	-	2	-	
	脳内出血 (再掲)	総数	9	-	-	-	-	-	-	-	-	-	-	-	-	-	-	-	1	2	-	6
		男	3	-	-	-	-	-	-	-	-	-	-	-	-	-	-	-	-	2	-	1
	女	6	-	-	-	-	-	-	-	-	-	-	-	-	-	-	-	1	-	-	5	
	脳梗塞 (再掲)	総数	25	-	-	-	-	-	-	-	-	-	-	-	-	2	1	2	-	-	4	16
男		10	-	-	-	-	-	-	-	-	-	-	-	-	1	1	1	-	-	3	4	
女		15	-	-	-	-	-	-	-	-	-	-	-	-	1	-	1	-	-	1	12	
心疾患	総数	58	-	-	-	-	-	-	-	-	-	-	1	1	2	-	2	5	5	15	27	
	男	28	-	-	-	-	-	-	-	-	-	-	-	1	1	2	-	2	4	2	9	
	女	30	-	-	-	-	-	-	-	-	-	-	-	-	-	-	-	1	3	6	20	
	急性心筋梗塞 (再掲)	総数	6	-	-	-	-	-	-	-	-	-	-	-	-	-	-	-	1	2	1	2
		男	2	-	-	-	-	-	-	-	-	-	-	-	-	-	-	-	1	1	-	-
女	4	-	-	-	-	-	-	-	-	-	-	-	-	-	-	-	-	-	1	1	2	
肺炎	総数	27	-	-	-	-	-	-	-	-	-	-	-	-	-	2	-	2	3	4	16	
	男	12	-	-	-	-	-	-	-	-	-	-	-	-	-	-	-	1	1	3	7	
	女	15	-	-	-	-	-	-	-	-	-	-	-	-	-	2	-	1	2	1	9	
不慮の事故	総数	13	-	1	-	-	-	-	-	-	-	-	-	-	-	-	-	4	1	2	5	
	男	6	-	1	-	-	-	-	-	-	-	-	-	-	-	-	-	1	1	-	3	
	女	7	-	-	-	-	-	-	-	-	-	-	-	-	-	-	-	3	-	2	2	
老衰	総数	10	-	-	-	-	-	-	-	-	-	-	-	-	-	-	-	-	-	3	7	
	男	1	-	-	-	-	-	-	-	-	-	-	-	-	-	-	-	-	-	-	1	
女	9	-	-	-	-	-	-	-	-	-	-	-	-	-	-	-	-	-	-	3	6	
自殺	総数	3	-	-	-	-	-	-	-	1	-	-	-	-	1	-	1	-	-	-	-	
	男	2	-	-	-	-	-	-	-	-	-	-	-	-	1	-	1	-	-	-	-	
	女	1	-	-	-	-	-	-	-	1	-	-	-	-	-	-	-	-	-	-	-	
肝疾患	総数	3	-	-	-	-	-	-	-	-	-	-	-	-	1	-	-	1	-	-	1	
	男	2	-	-	-	-	-	-	-	-	-	-	-	-	1	-	-	-	-	-	1	
	女	1	-	-	-	-	-	-	-	-	-	-	-	-	-	-	-	1	-	-	-	
腎不全	総数	9	-	-	-	-	-	-	-	-	-	-	-	-	-	-	-	-	4	1	4	
	男	2	-	-	-	-	-	-	-	-	-	-	-	-	-	-	-	-	2	-	-	
	女	7	-	-	-	-	-	-	-	-	-	-	-	-	-	-	-	-	2	1	4	
糖尿病	総数	1	-	-	-	-	-	-	-	-	-	-	-	-	-	-	-	-	-	-	1	
	男	-	-	-	-	-	-	-	-	-	-	-	-	-	-	-	-	-	-	-	-	
女	1	-	-	-	-	-	-	-	-	-	-	-	-	-	-	-	-	-	-	1		
結核	総数	-	-	-	-	-	-	-	-	-	-	-	-	-	-	-	-	-	-	-	-	
	男	-	-	-	-	-	-	-	-	-	-	-	-	-	-	-	-	-	-	-	-	
	女	-	-	-	-	-	-	-	-	-	-	-	-	-	-	-	-	-	-	-	-	

* 総数には、年齢不詳が含まれている。

< 大野町 >

(平成20年)

		総数	0歳	1 ~ 4歳	5 ~ 9歳	10 ~ 14歳	15 ~ 19歳	20 ~ 24歳	25 ~ 29歳	30 ~ 34歳	35 ~ 39歳	40 ~ 44歳	45 ~ 49歳	50 ~ 54歳	55 ~ 59歳	60 ~ 64歳	65 ~ 69歳	70 ~ 74歳	75 ~ 79歳	80 ~ 84歳	85歳 以上	
総数	総数	184	1	-	-	-	-	-	-	-	1	1	4	2	9	10	13	25	22	30	66	
	男	89	1	-	-	-	-	-	-	-	1	1	2	2	7	4	6	14	9	21	21	
	女	95	-	-	-	-	-	-	-	-	-	-	2	-	2	6	7	11	13	9	45	
悪性新生物	総数	52	-	-	-	-	-	-	-	-	1	-	1	1	5	5	5	11	6	7	10	
	男	32	-	-	-	-	-	-	-	-	1	-	1	1	4	1	3	7	3	6	5	
	女	20	-	-	-	-	-	-	-	-	-	-	-	-	1	4	2	4	3	1	5	
脳血管疾患	総数	19	-	-	-	-	-	-	-	-	-	-	1	1	-	1	1	3	2	2	8	
	男	7	-	-	-	-	-	-	-	-	-	-	1	1	-	1	-	1	1	2	-	
	女	12	-	-	-	-	-	-	-	-	-	-	-	-	-	-	1	2	1	-	8	
	くも膜下出血 (再掲)	総数	4	-	-	-	-	-	-	-	-	-	-	1	1	-	-	-	1	1	-	-
		男	2	-	-	-	-	-	-	-	-	-	-	1	1	-	-	-	-	-	-	-
	女	2	-	-	-	-	-	-	-	-	-	-	-	-	-	-	-	1	1	-	-	
	脳内出血 (再掲)	総数	5	-	-	-	-	-	-	-	-	-	-	-	-	-	1	-	1	1	1	1
		男	2	-	-	-	-	-	-	-	-	-	-	-	-	-	1	-	-	-	1	-
	女	3	-	-	-	-	-	-	-	-	-	-	-	-	-	-	-	1	1	-	1	
	脳梗塞 (再掲)	総数	10	-	-	-	-	-	-	-	-	-	-	-	-	-	-	-	1	1	1	7
男		3	-	-	-	-	-	-	-	-	-	-	-	-	-	-	-	1	1	1	-	
女		7	-	-	-	-	-	-	-	-	-	-	-	-	-	-	-	-	-	-	7	
心疾患	総数	35	-	-	-	-	-	-	-	-	-	-	-	-	2	4	2	3	2	6	16	
	男	18	-	-	-	-	-	-	-	-	-	-	-	-	2	2	1	1	-	4	8	
	女	17	-	-	-	-	-	-	-	-	-	-	-	-	-	2	1	2	2	2	8	
	急性心筋梗塞 (再掲)	総数	7	-	-	-	-	-	-	-	-	-	-	-	1	2	-	1	-	2	1	
		男	5	-	-	-	-	-	-	-	-	-	-	-	1	1	-	1	-	2	-	
女	2	-	-	-	-	-	-	-	-	-	-	-	-	-	1	-	-	-	-	1		
肺炎	総数	15	-	-	-	-	-	-	-	-	-	-	-	-	-	-	1	-	5	5	4	
	男	5	-	-	-	-	-	-	-	-	-	-	-	-	-	-	-	-	2	3	-	
	女	10	-	-	-	-	-	-	-	-	-	-	-	-	-	-	1	-	3	2	4	
不慮の事故	総数	10	-	-	-	-	-	-	-	-	-	-	1	-	1	-	-	3	1	1	3	
	男	5	-	-	-	-	-	-	-	-	-	-	-	-	1	-	-	3	-	1	-	
	女	5	-	-	-	-	-	-	-	-	-	-	1	-	-	-	-	-	1	2	3	
老衰	総数	16	-	-	-	-	-	-	-	-	-	-	-	-	-	-	-	-	1	2	13	
	男	3	-	-	-	-	-	-	-	-	-	-	-	-	-	-	-	-	-	-	3	
	女	13	-	-	-	-	-	-	-	-	-	-	-	-	-	-	-	-	1	2	10	
自殺	総数	5	-	-	-	-	-	-	-	-	-	1	-	-	1	-	-	1	-	1	1	
	男	1	-	-	-	-	-	-	-	-	-	1	-	-	-	-	-	-	-	-	-	
	女	4	-	-	-	-	-	-	-	-	-	-	-	-	1	-	-	1	-	1	1	
肝疾患	総数	1	-	-	-	-	-	-	-	-	-	-	-	-	-	-	-	-	1	-	-	
	男	-	-	-	-	-	-	-	-	-	-	-	-	-	-	-	-	-	-	-	-	
	女	1	-	-	-	-	-	-	-	-	-	-	-	-	-	-	-	-	1	-	-	
腎不全	総数	2	-	-	-	-	-	-	-	-	-	-	-	-	-	-	-	-	1	-	1	
	男	1	-	-	-	-	-	-	-	-	-	-	-	-	-	-	-	-	1	-	-	
	女	1	-	-	-	-	-	-	-	-	-	-	-	-	-	-	-	-	-	-	1	
糖尿病	総数	2	-	-	-	-	-	-	-	-	-	-	-	-	-	-	-	-	2	-	-	
	男	1	-	-	-	-	-	-	-	-	-	-	-	-	-	-	-	-	1	-	-	
	女	1	-	-	-	-	-	-	-	-	-	-	-	-	-	-	-	-	1	-	-	
結核	総数	-	-	-	-	-	-	-	-	-	-	-	-	-	-	-	-	-	-	-	-	
	男	-	-	-	-	-	-	-	-	-	-	-	-	-	-	-	-	-	-	-	-	
	女	-	-	-	-	-	-	-	-	-	-	-	-	-	-	-	-	-	-	-	-	

* 総数には、年齢不詳が含まれている。

		総数	0歳	1 ~ 4歳	5 ~ 9歳	10 ~ 14歳	15 ~ 19歳	20 ~ 24歳	25 ~ 29歳	30 ~ 34歳	35 ~ 39歳	40 ~ 44歳	45 ~ 49歳	50 ~ 54歳	55 ~ 59歳	60 ~ 64歳	65 ~ 69歳	70 ~ 74歳	75 ~ 79歳	80 ~ 84歳	85歳 以上	
総数	総数	203	1	2	-	-	-	1	-	-	5	2	2	3	8	10	13	19	27	37	73	
	男	112	1	-	-	-	-	1	-	-	5	2	1	2	8	5	8	10	18	21	30	
	女	91	-	2	-	-	-	-	-	-	-	-	1	1	-	5	5	9	9	16	43	
悪性新生物	総数	61	-	1	-	-	-	-	-	-	1	-	1	-	6	5	6	9	10	8	14	
	男	35	-	-	-	-	-	-	-	-	1	-	-	-	6	1	4	6	7	4	6	
	女	26	-	1	-	-	-	-	-	-	-	-	1	-	-	4	2	3	3	4	8	
脳血管疾患	総数	20	-	-	-	-	-	-	-	-	1	1	-	1	-	1	2	2	-	2	10	
	男	11	-	-	-	-	-	-	-	-	1	1	-	1	-	-	2	1	-	1	4	
	女	9	-	-	-	-	-	-	-	-	-	-	-	-	-	1	-	1	-	1	6	
	くも膜下出血 (再掲)	総数	2	-	-	-	-	-	-	-	-	-	1	-	-	-	-	-	-	1	-	-
		男	1	-	-	-	-	-	-	-	-	-	1	-	-	-	-	-	-	-	-	-
	女	1	-	-	-	-	-	-	-	-	-	-	-	-	-	-	-	-	1	-	-	
	脳内出血 (再掲)	総数	5	-	-	-	-	-	-	-	-	1	-	-	-	-	1	-	-	-	-	3
		男	2	-	-	-	-	-	-	-	-	1	-	-	-	-	-	-	-	-	-	1
	女	3	-	-	-	-	-	-	-	-	-	-	-	-	-	1	-	-	-	-	2	
	脳梗塞 (再掲)	総数	13	-	-	-	-	-	-	-	-	-	-	-	1	-	-	2	1	-	2	7
		男	8	-	-	-	-	-	-	-	-	-	-	-	1	-	-	2	1	-	1	3
		女	5	-	-	-	-	-	-	-	-	-	-	-	-	-	-	-	-	-	1	4
心疾患	総数	33	-	-	-	-	-	-	-	-	1	-	1	2	1	2	-	2	2	8	14	
	男	19	-	-	-	-	-	-	-	-	1	-	1	1	1	2	-	1	1	4	7	
	女	14	-	-	-	-	-	-	-	-	-	-	-	1	-	-	-	1	1	4	7	
	急性心筋梗塞 (再掲)	総数	2	-	-	-	-	-	-	-	-	-	-	-	-	-	-	-	1	-	-	1
		男	1	-	-	-	-	-	-	-	-	-	-	-	-	-	-	-	-	-	-	1
女	1	-	-	-	-	-	-	-	-	-	-	-	-	-	-	-	-	1	-	-	-	
肺炎	総数	24	-	-	-	-	-	-	-	-	-	-	-	-	-	-	1	2	2	7	12	
	男	14	-	-	-	-	-	-	-	-	-	-	-	-	-	-	1	2	1	6	4	
	女	10	-	-	-	-	-	-	-	-	-	-	-	-	-	-	-	-	1	1	8	
不慮の事故	総数	14	-	-	-	-	-	1	-	-	1	-	-	-	-	-	1	1	4	3	3	
	男	5	-	-	-	-	-	1	-	-	1	-	-	-	-	-	-	-	2	-	1	
	女	9	-	-	-	-	-	-	-	-	-	-	-	-	-	-	1	1	2	3	2	
老衰	総数	7	-	-	-	-	-	-	-	-	-	-	-	-	-	-	-	-	-	1	6	
	男	3	-	-	-	-	-	-	-	-	-	-	-	-	-	-	-	-	-	-	3	
	女	4	-	-	-	-	-	-	-	-	-	-	-	-	-	-	-	-	-	1	3	
自殺	総数	1	-	-	-	-	-	-	-	-	1	-	-	-	-	-	-	-	-	-	-	
	男	1	-	-	-	-	-	-	-	-	1	-	-	-	-	-	-	-	-	-	-	
	女	-	-	-	-	-	-	-	-	-	-	-	-	-	-	-	-	-	-	-	-	
肝疾患	総数	2	-	-	-	-	-	-	-	-	-	-	-	-	-	-	-	1	-	-	1	
	男	-	-	-	-	-	-	-	-	-	-	-	-	-	-	-	-	-	-	-	-	
	女	2	-	-	-	-	-	-	-	-	-	-	-	-	-	-	-	1	-	-	1	
腎不全	総数	4	-	-	-	-	-	-	-	-	-	-	-	-	1	-	-	-	-	1	2	
	男	3	-	-	-	-	-	-	-	-	-	-	-	-	1	-	-	-	-	1	1	
	女	1	-	-	-	-	-	-	-	-	-	-	-	-	-	-	-	-	-	-	1	
糖尿病	総数	3	-	-	-	-	-	-	-	-	-	-	-	-	-	-	1	-	-	1	1	
	男	-	-	-	-	-	-	-	-	-	-	-	-	-	-	-	-	-	-	-	-	
	女	3	-	-	-	-	-	-	-	-	-	-	-	-	-	-	1	-	-	1	1	
結核	総数	-	-	-	-	-	-	-	-	-	-	-	-	-	-	-	-	-	-	-	-	
	男	-	-	-	-	-	-	-	-	-	-	-	-	-	-	-	-	-	-	-	-	
	女	-	-	-	-	-	-	-	-	-	-	-	-	-	-	-	-	-	-	-	-	

* 総数には、年齢不詳が含まれている。

工 部位別悪性新生物死亡数(T2 - 10)

(平成20年)

		悪性 新生物 (総数)	食 道	胃	結 腸	直腸・ S 字状 結腸	肝・ 肝内 胆管	膵	気管、 気管支 及び肺	前立腺	乳 房	子 宮	卵 巢	白血病	その他
全 国	総数	342,963	11,746	50,160	28,804	14,207	33,665	25,976	66,849	9,989	11,890	5,709	4,599	7,675	71,694
	男	206,354	9,997	32,973	14,482	8,937	22,332	13,703	48,610	9,989	93	・	・	4,554	40,684
	女	136,609	1,749	17,187	14,322	5,270	11,333	12,273	18,239	・	11,797	5,709	4,599	3,121	31,010
岐 阜 県	総数	5,593	150	917	508	251	490	421	1,059	161	163	106	86	107	1,174
	男	3,325	128	589	253	150	314	227	790	161	1	・	・	63	649
	女	2,268	22	328	255	101	176	194	269	・	162	106	86	44	525
管 内	総数	1,019	26	183	104	46	110	72	199	26	29	20	10	22	172
	男	615	22	118	49	27	76	43	144	26	・	・	・	12	98
	女	404	4	65	55	19	34	29	55	・	29	20	10	10	74
小 計	総数	817	19	146	85	39	95	58	161	21	24	14	7	17	131
	男	495	15	94	38	23	64	37	117	21	・	・	・	9	77
	女	322	4	52	47	16	31	21	44	・	24	14	7	8	54
大 垣 市	総数	421	11	79	45	28	44	17	86	8	14	7	5	7	70
	男	255	8	52	21	17	33	10	60	8	・	・	・	3	43
	女	166	3	27	24	11	11	7	26	・	14	7	5	4	27
海 津 市	総数	117	3	18	20	4	13	15	22	3	3	2	1	4	9
	男	72	2	13	7	4	7	12	17	3	・	・	・	3	4
	女	45	1	5	13	・	6	3	5	・	3	2	1	1	5
養 老 町	総数	88	3	17	5	1	9	6	20	4	5	4	・	3	11
	男	51	3	8	3	1	8	3	15	4	・	・	・	1	5
	女	37	・	9	2	・	1	3	5	・	5	4	・	2	6
垂 井 町	総数	68	2	11	3	3	18	8	9	2	・	・	・	1	11
	男	43	2	9	・	1	10	6	6	2	・	・	・	1	6
	女	25	・	2	3	2	8	2	3	・	・	・	・	・	5
関ヶ原町	総数	31	・	4	2	1	3	4	4	1	1	・	1	・	10
	男	16	・	1	・	・	1	3	3	1	・	・	・	・	7
	女	15	・	3	2	1	2	1	1	・	1	・	1	・	3
神 戸 町	総数	40	・	8	6	・	4	3	6	2	・	・	・	1	10
	男	24	・	5	4	・	3	・	4	2	・	・	・	1	5
	女	16	・	3	2	・	1	3	2	・	・	・	・	・	5
輪之内町	総数	24	・	4	2	・	3	1	7	1	・	1	・	・	5
	男	17	・	2	1	・	1	1	6	1	・	・	・	・	5
	女	7	・	2	1	・	2	・	1	・	・	1	・	・	・
安 八 町	総数	28	・	5	2	2	1	4	7	・	1	・	・	1	5
	男	17	・	4	2	・	1	2	6	・	・	・	・	・	2
	女	11	・	1	・	2	・	2	1	・	1	・	・	1	3
小 計	総数	202	7	37	19	7	15	14	38	5	5	6	3	5	41
	男	120	7	24	11	4	12	6	27	5	・	・	・	3	21
	女	82	・	13	8	3	3	8	11	・	5	6	3	2	20
揖斐川町	総数	89	2	15	7	5	6	5	17	3	3	・	1	4	21
	男	53	2	8	5	3	5	3	12	3	・	・	・	2	10
	女	36	・	7	2	2	1	2	5	・	3	・	1	2	11
大 野 町	総数	52	2	10	3	2	5	5	8	2	1	2	2	1	9
	男	32	2	9	1	1	4	・	6	2	・	・	・	1	6
	女	20	・	1	2	1	1	5	2	・	1	2	2	・	3
池 田 町	総数	61	3	12	9	・	4	4	13	・	1	4	・	・	11
	男	35	3	7	5	・	3	3	9	・	・	・	・	・	5
	女	26	・	5	4	・	1	1	4	・	1	4	・	・	6

部位別悪性新生物死亡数 市町村別・年齢階級別(02-10)
 <大垣市>

(平成20年)

		総数	0歳	1 ~ 4歳	5 ~ 9歳	10 ~ 14歳	15 ~ 19歳	20 ~ 24歳	25 ~ 29歳	30 ~ 34歳	35 ~ 39歳	40 ~ 44歳	45 ~ 49歳	50 ~ 54歳	55 ~ 59歳	60 ~ 64歳	65 ~ 69歳	70 ~ 74歳	75 ~ 79歳	80 ~ 84歳	85歳 以上	
悪性 新生物 (総数)	総数	421	-	-	-	3	-	-	-	-	3	2	5	9	36	34	28	69	76	72	84	
	男	255	-	-	-	2	-	-	-	-	1	-	3	7	21	19	19	50	54	40	39	
	女	166	-	-	-	1	-	-	-	-	2	2	2	2	15	15	9	19	22	32	45	
内 臓	食道	総数	11	-	-	-	-	-	-	-	-	-	-	-	-	3	2	2	-	2	2	
	男	8	-	-	-	-	-	-	-	-	-	-	-	-	-	1	2	2	-	1	2	
	女	3	-	-	-	-	-	-	-	-	-	-	-	-	-	2	-	-	-	-	-	
	胃	総数	79	-	-	-	-	-	-	-	2	-	-	2	6	8	5	10	19	10	17	
	男	52	-	-	-	-	-	-	-	-	-	-	2	5	6	4	7	18	4	6		
	女	27	-	-	-	-	-	-	-	-	2	-	-	1	2	1	3	1	6	11		
	結腸	総数	45	-	-	-	-	-	-	-	-	-	-	1	5	4	1	6	16	4	8	
	男	21	-	-	-	-	-	-	-	-	-	-	-	1	1	2	1	4	7	2	3	
	女	24	-	-	-	-	-	-	-	-	-	-	-	-	4	2	-	2	9	2	5	
	直腸・ S字状 結腸	総数	28	-	-	-	-	-	-	-	-	-	-	1	3	2	2	7	3	4	6	
	男	17	-	-	-	-	-	-	-	-	-	-	-	1	2	2	1	5	2	2	2	
	女	11	-	-	-	-	-	-	-	-	-	-	-	-	1	-	1	2	1	2	4	
	肝・ 肝内 胆管	総数	44	-	-	-	-	-	-	-	-	-	-	1	3	3	-	14	9	6	8	
	男	33	-	-	-	-	-	-	-	-	-	-	-	1	3	1	-	11	8	4	5	
	女	11	-	-	-	-	-	-	-	-	-	-	-	-	-	2	-	3	1	2	3	
	膵	総数	17	-	-	-	-	-	-	-	-	-	-	1	1	4	1	4	1	4	1	
	男	10	-	-	-	-	-	-	-	-	-	-	-	1	1	3	1	1	1	2	-	
	女	7	-	-	-	-	-	-	-	-	-	-	-	-	-	1	-	3	-	2	1	
	気管、 気管支 及び肺	総数	86	-	-	-	-	-	-	-	-	-	-	2	1	5	4	9	18	14	19	14
	男	60	-	-	-	-	-	-	-	-	-	-	-	2	1	3	2	6	15	11	14	6
女	26	-	-	-	-	-	-	-	-	-	-	-	-	2	2	3	3	3	5	8		
前立腺	男	8	-	-	-	-	-	-	-	-	-	-	-	-	-	-	-	1	1	2	4	
婦 科	乳房	総数	14	-	-	-	-	-	-	-	-	-	2	2	1	1	2	-	1	3	2	
	男	-	-	-	-	-	-	-	-	-	-	-	-	-	-	-	-	-	-	-	-	
	女	14	-	-	-	-	-	-	-	-	-	-	2	2	1	1	2	-	1	3	2	
	子宮	女	7	-	-	-	-	-	-	-	-	-	-	-	2	-	-	-	2	1	2	
	卵巣	女	5	-	-	-	-	-	-	-	-	-	-	-	1	1	-	-	2	-	-	
	白 血 病	総数	7	-	-	-	-	-	-	-	-	-	-	-	-	1	-	1	2	-	1	2
		男	3	-	-	-	-	-	-	-	-	-	-	-	-	1	-	-	-	-	1	1
		女	4	-	-	-	-	-	-	-	-	-	-	-	-	-	-	1	2	-	-	1
	そ の 他	総数	70	-	-	-	3	-	-	-	-	1	1	1	-	8	4	5	5	8	16	18
		男	43	-	-	-	2	-	-	-	-	1	-	1	-	5	2	4	4	6	8	10
女	27	-	-	-	1	-	-	-	-	-	1	-	-	3	2	1	1	2	8	8		

<海津市>

(平成20年)

		総数	0歳	1 ~ 4歳	5 ~ 9歳	10 ~ 14歳	15 ~ 19歳	20 ~ 24歳	25 ~ 29歳	30 ~ 34歳	35 ~ 39歳	40 ~ 44歳	45 ~ 49歳	50 ~ 54歳	55 ~ 59歳	60 ~ 64歳	65 ~ 69歳	70 ~ 74歳	75 ~ 79歳	80 ~ 84歳	85歳 以上	
悪性 新生物 (総数)	総数	117	-	-	-	-	-	-	-	-	1	2	-	5	7	11	16	20	20	17	18	
	男	72	-	-	-	-	-	-	-	-	1	1	-	2	4	8	13	11	12	11	9	
	女	45	-	-	-	-	-	-	-	-	-	-	1	3	3	3	3	9	8	6	9	
内 臓	食道	総数	3	-	-	-	-	-	-	-	-	-	-	-	-	-	-	1	-	-	1	
	男	2	-	-	-	-	-	-	-	-	-	-	-	-	-	-	-	1	-	-	1	
	女	1	-	-	-	-	-	-	-	-	-	-	-	-	-	-	-	-	-	-	-	
	胃	総数	18	-	-	-	-	-	-	-	1	-	-	1	1	1	1	1	6	2	1	4
	男	13	-	-	-	-	-	-	-	-	1	-	-	-	1	1	1	4	2	1	2	
	女	5	-	-	-	-	-	-	-	-	-	-	-	1	-	-	-	2	-	-	2	
	結腸	総数	20	-	-	-	-	-	-	-	-	-	-	-	-	2	-	4	3	6	5	
	男	7	-	-	-	-	-	-	-	-	-	-	-	-	-	-	-	-	3	3	1	
	女	13	-	-	-	-	-	-	-	-	-	-	-	-	-	2	-	4	-	3	4	
	直腸・ S字状 結腸	総数	4	-	-	-	-	-	-	-	-	-	-	1	-	-	-	1	-	-	1	1
	男	4	-	-	-	-	-	-	-	-	-	-	-	1	-	-	-	-	-	-	1	
	女	-	-	-	-	-	-	-	-	-	-	-	-	-	-	-	-	-	-	-	-	
	肝・ 肝内 胆管	総数	13	-	-	-	-	-	-	-	-	-	-	-	-	1	-	2	3	5	2	-
	男	7	-	-	-	-	-	-	-	-	-	-	-	-	-	1	-	2	1	2	1	
	女	6	-	-	-	-	-	-	-	-	-	-	-	-	-	-	-	2	3	1	-	
	膵	総数	15	-	-	-	-	-	-	-	-	-	-	1	1	3	4	1	2	1	2	
	男	12	-	-	-	-	-	-	-	-	-	-	-	1	1	2	4	1	1	1	1	
	女	3	-	-	-	-	-	-	-	-	-	-	-	-	-	1	-	-	1	-	1	
	気管、 気管支 及び肺	総数	22	-	-	-	-	-	-	-	-	-	-	-	3	2	1	5	4	4	3	
	男	17	-	-	-	-	-	-	-	-	-	-	-	-	1	2	1	5	2	3	3	
女	5	-	-	-	-	-	-	-	-	-	-	-	-	2	-	-	-	2	1	-		
前立腺	男	3	-	-	-	-	-	-	-	-	-	-	-	-	-	1	-	-	2	-	-	
婦 科	乳房	総数	3	-	-	-	-	-	-	-	1	-	-	-	-	-	-	1	-	1	-	
	男	-	-	-	-	-	-	-	-	-	-	-	-	-	-	-	-	-	-	-	-	
	女	3	-	-	-	-	-	-	-	-	1	-	-	-	-	-	-	1	-	1	-	
	子宮	女	2	-	-	-	-	-	-	-	-	-	-	-	1	-	-	1	-	-	-	
	卵巣	女	1	-	-	-	-	-	-	-	-	-	-	-	1	-	-	-	-	-	-	
	白 血 病	総数	4	-	-	-	-	-	-	-	-	-	-	-	-	-	2	1	-	-	-	1
		男	3	-	-	-	-	-	-	-	-	-	-	-	-	-	2	1	-	-	-	-
		女	1	-	-	-	-	-	-	-	-	-	-	-	-	-	-	-	-	-	-	1
	そ の 他	総数	9	-	-	-	-	-	-	-	1	-	-	1	-	-	-	2	1	1	1	2
		男	4	-	-	-	-	-	-	-	-	1	-	-	-	-	-	2	-	-	-	1
女	5	-	-	-	-	-	-	-	-	-	-	-	1	-	-	-	1	1	1	1		

部位別悪性新生物死亡数 市町村別・年齢階級別(02-10)
 <養老町>

(平成20年)

		総数	0歳	1~4歳	5~9歳	10~14歳	15~19歳	20~24歳	25~29歳	30~34歳	35~39歳	40~44歳	45~49歳	50~54歳	55~59歳	60~64歳	65~69歳	70~74歳	75~79歳	80~84歳	85歳以上
悪性新生物(総数)	総数	88	-	-	-	-	-	-	-	2	1	-	1	-	8	7	8	9	22	9	21
	男	51	-	-	-	-	-	-	-	1	-	-	-	-	6	3	4	7	13	6	11
	女	37	-	-	-	-	-	-	-	1	1	-	1	-	2	4	4	2	9	3	10
内	食道	総数	3	-	-	-	-	-	-	-	-	-	-	-	1	1	-	-	1	-	-
		男	3	-	-	-	-	-	-	-	-	-	-	-	1	1	-	-	1	-	-
	女	-	-	-	-	-	-	-	-	-	-	-	-	-	-	-	-	-	-	-	
	胃	総数	17	-	-	-	-	-	-	1	1	-	-	-	2	1	1	1	4	2	4
		男	8	-	-	-	-	-	-	1	-	-	-	-	2	-	-	-	3	1	1
	女	9	-	-	-	-	-	-	-	1	-	-	-	-	1	1	1	1	1	3	
	結腸	総数	5	-	-	-	-	-	-	-	-	-	-	-	-	-	1	-	1	1	2
		男	3	-	-	-	-	-	-	-	-	-	-	-	-	-	-	1	-	1	1
	女	2	-	-	-	-	-	-	-	-	-	-	-	-	-	-	-	-	-	1	
	直腸・S字状結腸	総数	1	-	-	-	-	-	-	-	-	-	-	-	-	-	-	-	-	-	1
		男	1	-	-	-	-	-	-	-	-	-	-	-	-	-	-	-	-	-	1
	女	-	-	-	-	-	-	-	-	-	-	-	-	-	-	-	-	-	-	-	
	肝・肝内胆管	総数	9	-	-	-	-	-	-	-	-	-	-	-	2	-	2	2	2	1	-
		男	8	-	-	-	-	-	-	-	-	-	-	-	2	-	2	2	2	-	-
	女	1	-	-	-	-	-	-	-	-	-	-	-	-	-	-	-	-	-	1	
	膵	総数	6	-	-	-	-	-	-	-	-	-	-	-	1	1	-	-	1	-	3
		男	3	-	-	-	-	-	-	-	-	-	-	-	-	1	-	-	1	-	1
	女	3	-	-	-	-	-	-	-	-	-	-	-	-	-	-	-	-	-	2	
	気管、気管支及び肺	総数	20	-	-	-	-	-	-	-	-	-	-	-	1	3	1	4	3	4	4
		男	15	-	-	-	-	-	-	-	-	-	-	-	1	1	-	3	3	3	4
	女	5	-	-	-	-	-	-	-	-	-	-	-	-	2	1	1	-	1	-	
前立腺	男	4	-	-	-	-	-	-	-	-	-	-	-	-	-	-	1	1	-	1	1
	女	-	-	-	-	-	-	-	-	-	-	-	-	-	-	-	-	-	-	-	-
乳房	総数	5	-	-	-	-	-	-	-	-	-	-	1	-	1	1	-	-	2	-	-
	男	-	-	-	-	-	-	-	-	-	-	-	-	-	-	-	-	-	-	-	-
	女	5	-	-	-	-	-	-	-	-	-	-	1	-	1	1	-	-	2	-	
子宮	女	4	-	-	-	-	-	-	-	1	-	-	-	-	-	-	-	-	3	-	-
	女	-	-	-	-	-	-	-	-	-	-	-	-	-	-	-	-	-	-	-	-
卵巣	女	-	-	-	-	-	-	-	-	-	-	-	-	-	-	-	-	-	-	-	-
	女	-	-	-	-	-	-	-	-	-	-	-	-	-	-	-	-	-	-	-	-
白血病	総数	3	-	-	-	-	-	-	-	-	-	-	-	-	-	-	1	1	1	-	-
	男	1	-	-	-	-	-	-	-	-	-	-	-	-	-	-	-	1	-	-	-
	女	2	-	-	-	-	-	-	-	-	-	-	-	-	-	-	1	-	1	-	
その他	総数	11	-	-	-	-	-	-	-	-	-	-	-	-	-	-	1	-	4	-	6
	男	5	-	-	-	-	-	-	-	-	-	-	-	-	-	-	-	-	2	-	3
	女	6	-	-	-	-	-	-	-	-	-	-	-	-	-	-	1	-	2	-	3

<垂井町>

(平成20年)

		総数	0歳	1~4歳	5~9歳	10~14歳	15~19歳	20~24歳	25~29歳	30~34歳	35~39歳	40~44歳	45~49歳	50~54歳	55~59歳	60~64歳	65~69歳	70~74歳	75~79歳	80~84歳	85歳以上	
悪性新生物(総数)	総数	68	-	-	-	-	-	-	-	-	-	-	-	2	3	2	6	14	16	15	10	
	男	43	-	-	-	-	-	-	-	-	-	-	-	-	1	2	5	9	14	7	5	
	女	25	-	-	-	-	-	-	-	-	-	-	-	2	2	-	1	5	2	8	5	
内	食道	総数	2	-	-	-	-	-	-	-	-	-	-	-	-	-	-	1	1	-	-	-
		男	2	-	-	-	-	-	-	-	-	-	-	-	-	-	-	1	1	-	-	-
	女	-	-	-	-	-	-	-	-	-	-	-	-	-	-	-	-	-	-	-	-	
	胃	総数	11	-	-	-	-	-	-	-	-	-	-	1	1	1	1	1	2	1	4	
		男	9	-	-	-	-	-	-	-	-	-	-	-	1	1	1	1	2	1	3	
	女	2	-	-	-	-	-	-	-	-	-	-	-	-	-	-	-	-	-	1		
	結腸	総数	3	-	-	-	-	-	-	-	-	-	-	-	-	1	-	-	-	-	1	
		男	-	-	-	-	-	-	-	-	-	-	-	-	-	-	-	-	-	-	-	
	女	3	-	-	-	-	-	-	-	-	-	-	-	-	1	-	-	-	-	1		
	直腸・S字状結腸	総数	3	-	-	-	-	-	-	-	-	-	-	1	-	-	-	-	-	-	2	
		男	1	-	-	-	-	-	-	-	-	-	-	-	-	-	-	-	-	-	1	
	女	2	-	-	-	-	-	-	-	-	-	-	1	-	-	-	-	-	-	1		
	肝・肝内胆管	総数	18	-	-	-	-	-	-	-	-	-	-	-	-	1	-	3	4	3	5	
		男	10	-	-	-	-	-	-	-	-	-	-	-	-	-	-	2	3	3	1	
	女	8	-	-	-	-	-	-	-	-	-	-	-	-	1	-	1	1	-	4		
	膵	総数	8	-	-	-	-	-	-	-	-	-	-	-	-	-	1	1	1	2	2	
		男	6	-	-	-	-	-	-	-	-	-	-	-	-	-	1	1	-	1	2	
	女	2	-	-	-	-	-	-	-	-	-	-	-	-	-	-	-	1	1	-		
	気管、気管支及び肺	総数	9	-	-	-	-	-	-	-	-	-	-	-	-	-	-	-	2	4	3	
		男	6	-	-	-	-	-	-	-	-	-	-	-	-	-	-	-	2	3	1	
	女	3	-	-	-	-	-	-	-	-	-	-	-	-	-	-	-	-	1	2		
前立腺	男	2	-	-	-	-	-	-	-	-	-	-	-	-	-	-	-	-	-	1	-	
	女	-	-	-	-	-	-	-	-	-	-	-	-	-	-	-	-	-	-	-	-	
乳房	総数	-	-	-	-	-	-	-	-	-	-	-	-	-	-	-	-	-	-	-	-	
	男	-	-	-	-	-	-	-	-	-	-	-	-	-	-	-	-	-	-	-	-	
	女	-	-	-	-	-	-	-	-	-	-	-	-	-	-	-	-	-	-	-	-	
子宮	女	-	-	-	-	-	-	-	-	-	-	-	-	-	-	-	-	-	-	-	-	
	女	-	-	-	-	-	-	-	-	-	-	-	-	-	-	-	-	-	-	-	-	
卵巣	女	-	-	-	-	-	-	-	-	-	-	-	-	-	-	-	-	-	-	-	-	
	女	-	-	-	-	-	-	-	-	-	-	-	-	-	-	-	-	-	-	-	-	
白血病	総数	1	-	-	-	-	-	-	-	-	-	-	-	-	-	-	-	-	-	1	-	
	男	1	-	-	-	-	-	-	-	-	-	-	-	-	-	-	-	-	-	1	-	
	女	-	-	-	-	-	-	-	-	-	-	-	-	-	-	-	-	-	-	-	-	
その他	総数	11	-	-	-	-	-	-	-	-	-	-	-	-	-	-	-	-	4	4	-	
	男	6	-	-	-	-	-	-	-	-	-	-	-	-	-	-	-	-	1	4	-	
	女	5	-	-	-	-	-	-	-	-	-	-	-	-	-	-	-	3	-	-	2	

部位別悪性新生物死亡数 市町村別・年齢階級別(02-10)
 <関ヶ原町>

(平成20年)

		総数	0歳	1~4歳	5~9歳	10~14歳	15~19歳	20~24歳	25~29歳	30~34歳	35~39歳	40~44歳	45~49歳	50~54歳	55~59歳	60~64歳	65~69歳	70~74歳	75~79歳	80~84歳	85歳以上	
悪性新生物 (総数)	総数	31	-	-	-	-	-	-	-	-	1	-	-	1	1	-	3	7	5	3	10	
	男	16	-	-	-	-	-	-	-	-	-	-	-	1	-	-	3	6	2	2	2	
	女	15	-	-	-	-	-	-	-	-	1	-	-	-	1	-	-	1	3	1	8	
内臓	食道	総数	-	-	-	-	-	-	-	-	-	-	-	-	-	-	-	-	-	-	-	
	男	-	-	-	-	-	-	-	-	-	-	-	-	-	-	-	-	-	-	-	-	
	女	-	-	-	-	-	-	-	-	-	-	-	-	-	-	-	-	-	-	-	-	
	胃	総数	4	-	-	-	-	-	-	-	-	-	-	-	-	1	-	-	1	-	1	1
		男	1	-	-	-	-	-	-	-	-	-	-	-	-	-	-	-	-	-	1	-
	女	3	-	-	-	-	-	-	-	-	-	-	-	-	1	-	-	1	-	-	1	
	結腸	総数	2	-	-	-	-	-	-	-	-	-	-	-	-	-	-	-	-	-	1	1
		男	-	-	-	-	-	-	-	-	-	-	-	-	-	-	-	-	-	-	-	-
	女	2	-	-	-	-	-	-	-	-	-	-	-	-	-	-	-	-	-	-	1	1
	直腸・S字状結腸	総数	1	-	-	-	-	-	-	-	-	-	-	-	-	-	-	-	-	-	-	1
		男	-	-	-	-	-	-	-	-	-	-	-	-	-	-	-	-	-	-	-	-
	女	1	-	-	-	-	-	-	-	-	-	-	-	-	-	-	-	-	-	-	-	1
	肝・肝内胆管	総数	3	-	-	-	-	-	-	-	-	-	-	-	-	-	-	-	1	1	-	1
		男	1	-	-	-	-	-	-	-	-	-	-	-	-	-	-	-	-	1	-	-
	女	2	-	-	-	-	-	-	-	-	-	-	-	-	-	-	-	-	-	-	1	1
	膵	総数	4	-	-	-	-	-	-	-	-	-	-	-	-	-	-	-	1	2	1	-
		男	3	-	-	-	-	-	-	-	-	-	-	-	-	-	-	-	1	1	1	-
	女	1	-	-	-	-	-	-	-	-	-	-	-	-	-	-	-	-	-	-	-	1
	気管、気管支及び肺	総数	4	-	-	-	-	-	-	-	-	-	-	-	-	-	-	1	1	-	-	2
		男	3	-	-	-	-	-	-	-	-	-	-	-	-	-	-	1	1	-	-	1
女	1	-	-	-	-	-	-	-	-	-	-	-	-	-	-	-	-	-	-	-	1	
前立腺	男	1	-	-	-	-	-	-	-	-	-	-	-	-	-	-	-	1	-	-	-	
乳房	総数	1	-	-	-	-	-	-	-	1	-	-	-	-	-	-	-	-	-	-	-	
	男	-	-	-	-	-	-	-	-	-	-	-	-	-	-	-	-	-	-	-	-	
女	1	-	-	-	-	-	-	-	-	1	-	-	-	-	-	-	-	-	-	-		
子宮	女	1	-	-	-	-	-	-	-	-	-	-	-	-	-	-	-	-	-	-	-	
卵巣	女	1	-	-	-	-	-	-	-	-	-	-	-	-	-	-	-	-	1	-	-	
白血病	総数	-	-	-	-	-	-	-	-	-	-	-	-	-	-	-	-	-	-	-	-	
	男	-	-	-	-	-	-	-	-	-	-	-	-	-	-	-	-	-	-	-	-	
女	-	-	-	-	-	-	-	-	-	-	-	-	-	-	-	-	-	-	-	-		
その他	総数	10	-	-	-	-	-	-	-	-	-	-	-	1	-	-	2	2	1	-	4	
	男	7	-	-	-	-	-	-	-	-	-	-	-	1	-	-	2	2	1	-	1	
女	3	-	-	-	-	-	-	-	-	-	-	-	-	-	-	-	-	-	-	3		

<神戸町>

(平成20年)

		総数	0歳	1~4歳	5~9歳	10~14歳	15~19歳	20~24歳	25~29歳	30~34歳	35~39歳	40~44歳	45~49歳	50~54歳	55~59歳	60~64歳	65~69歳	70~74歳	75~79歳	80~84歳	85歳以上	
悪性新生物 (総数)	総数	40	-	-	-	-	-	-	-	-	-	-	1	-	3	5	5	2	7	7	10	
	男	24	-	-	-	-	-	-	-	-	-	-	-	-	1	4	3	-	4	7	5	
	女	16	-	-	-	-	-	-	-	-	-	-	1	-	2	1	2	2	3	-	5	
内臓	食道	総数	-	-	-	-	-	-	-	-	-	-	-	-	-	-	-	-	-	-	-	
	男	-	-	-	-	-	-	-	-	-	-	-	-	-	-	-	-	-	-	-	-	
	女	-	-	-	-	-	-	-	-	-	-	-	-	-	-	-	-	-	-	-	-	
	胃	総数	8	-	-	-	-	-	-	-	-	-	-	-	-	1	-	1	-	2	2	2
		男	5	-	-	-	-	-	-	-	-	-	-	-	-	-	-	1	-	2	2	-
	女	3	-	-	-	-	-	-	-	-	-	-	-	-	1	-	-	-	-	-	2	
	結腸	総数	6	-	-	-	-	-	-	-	-	-	-	-	-	-	-	2	1	1	1	1
		男	4	-	-	-	-	-	-	-	-	-	-	-	-	-	-	1	-	1	1	1
	女	2	-	-	-	-	-	-	-	-	-	-	-	-	-	-	1	1	-	-	-	
	直腸・S字状結腸	総数	-	-	-	-	-	-	-	-	-	-	-	-	-	-	-	-	-	-	-	-
		男	-	-	-	-	-	-	-	-	-	-	-	-	-	-	-	-	-	-	-	-
	女	-	-	-	-	-	-	-	-	-	-	-	-	-	-	-	-	-	-	-	-	
	肝・肝内胆管	総数	4	-	-	-	-	-	-	-	-	-	-	-	-	1	1	-	-	1	-	1
		男	3	-	-	-	-	-	-	-	-	-	-	-	-	1	1	-	-	-	-	1
	女	1	-	-	-	-	-	-	-	-	-	-	-	-	-	-	-	-	-	1	-	
	膵	総数	3	-	-	-	-	-	-	-	-	-	-	-	-	1	-	-	-	1	-	1
		男	-	-	-	-	-	-	-	-	-	-	-	-	-	-	-	-	-	-	-	-
	女	3	-	-	-	-	-	-	-	-	-	-	-	-	1	-	-	-	1	-	1	
	気管、気管支及び肺	総数	6	-	-	-	-	-	-	-	-	-	-	1	-	1	1	1	-	-	-	3
		男	4	-	-	-	-	-	-	-	-	-	-	-	-	-	1	1	-	-	-	2
女	2	-	-	-	-	-	-	-	-	-	-	1	-	-	-	-	-	-	-	-	1	
前立腺	男	2	-	-	-	-	-	-	-	-	-	-	-	-	-	-	-	-	-	1	1	
乳房	総数	-	-	-	-	-	-	-	-	-	-	-	-	-	-	-	-	-	-	-	-	
	男	-	-	-	-	-	-	-	-	-	-	-	-	-	-	-	-	-	-	-	-	
女	-	-	-	-	-	-	-	-	-	-	-	-	-	-	-	-	-	-	-	-		
子宮	女	-	-	-	-	-	-	-	-	-	-	-	-	-	-	-	-	-	-	-	-	
卵巣	女	-	-	-	-	-	-	-	-	-	-	-	-	-	-	-	-	-	-	-	-	
白血病	総数	1	-	-	-	-	-	-	-	-	-	-	-	-	-	-	-	-	-	1	-	
	男	1	-	-	-	-	-	-	-	-	-	-	-	-	-	-	-	-	-	1	-	
女	-	-	-	-	-	-	-	-	-	-	-	-	-	-	-	-	-	-	-	-		
その他	総数	10	-	-	-	-	-	-	-	-	-	-	-	-	-	3	1	1	1	3	1	
	男	5	-	-	-	-	-	-	-	-	-	-	-	-	-	2	-	-	-	3	-	
女	5	-	-	-	-	-	-	-	-	-	-	-	-	-	1	1	1	1	-	1		

部位別悪性新生物死亡数 市町村別・年齢階級別(02-10)

<輪之内町>

(平成20年)

		総数	0歳	1 ~ 4歳	5 ~ 9歳	10 ~ 14歳	15 ~ 19歳	20 ~ 24歳	25 ~ 29歳	30 ~ 34歳	35 ~ 39歳	40 ~ 44歳	45 ~ 49歳	50 ~ 54歳	55 ~ 59歳	60 ~ 64歳	65 ~ 69歳	70 ~ 74歳	75 ~ 79歳	80 ~ 84歳	85歳 以上	
悪性 新生物 (総数)	総数	24	-	-	-	-	-	-	-	-	1	-	1	-	-	2	-	2	7	5	6	
	男	17	-	-	-	-	-	-	-	-	-	-	1	-	-	2	-	1	7	4	2	
	女	7	-	-	-	-	-	-	-	-	1	-	-	-	-	-	-	1	-	1	4	
内 臓	食道	総数	-	-	-	-	-	-	-	-	-	-	-	-	-	-	-	-	-	-	-	
	男	-	-	-	-	-	-	-	-	-	-	-	-	-	-	-	-	-	-	-	-	
	女	-	-	-	-	-	-	-	-	-	-	-	-	-	-	-	-	-	-	-	-	
	胃	総数	4	-	-	-	-	-	-	-	-	-	-	-	-	1	-	-	1	-	2	
	男	2	-	-	-	-	-	-	-	-	-	-	-	-	-	1	-	-	1	-	-	
	女	2	-	-	-	-	-	-	-	-	-	-	-	-	-	-	-	-	-	-	2	
	結腸	総数	2	-	-	-	-	-	-	-	-	-	-	-	-	-	-	-	1	-	1	
	男	1	-	-	-	-	-	-	-	-	-	-	-	-	-	-	-	-	1	-	-	
	女	1	-	-	-	-	-	-	-	-	-	-	-	-	-	-	-	-	-	-	1	
	直腸・ S字状 結腸	総数	-	-	-	-	-	-	-	-	-	-	-	-	-	-	-	-	-	-	-	
	男	-	-	-	-	-	-	-	-	-	-	-	-	-	-	-	-	-	-	-	-	
	女	-	-	-	-	-	-	-	-	-	-	-	-	-	-	-	-	-	-	-	-	
	肝・ 肝内 胆管	総数	3	-	-	-	-	-	-	-	-	-	-	-	-	-	-	-	1	1	1	-
	男	1	-	-	-	-	-	-	-	-	-	-	-	-	-	-	-	-	-	1	-	
	女	2	-	-	-	-	-	-	-	-	-	-	-	-	-	-	-	-	1	-	1	
	膵	総数	1	-	-	-	-	-	-	-	-	-	-	-	-	-	-	-	-	-	-	1
	男	1	-	-	-	-	-	-	-	-	-	-	-	-	-	-	-	-	-	-	-	1
	女	-	-	-	-	-	-	-	-	-	-	-	-	-	-	-	-	-	-	-	-	-
	気管、 気管支 及び肺	総数	7	-	-	-	-	-	-	-	-	-	-	-	-	-	-	-	-	1	4	2
	男	6	-	-	-	-	-	-	-	-	-	-	-	-	-	-	-	-	-	1	4	1
女	1	-	-	-	-	-	-	-	-	-	-	-	-	-	-	-	-	-	-	-	1	
前立腺	男	1	-	-	-	-	-	-	-	-	-	-	-	-	-	-	-	-	1	-	-	
乳 房	総数	-	-	-	-	-	-	-	-	-	-	-	-	-	-	-	-	-	-	-	-	
	男	-	-	-	-	-	-	-	-	-	-	-	-	-	-	-	-	-	-	-	-	
	女	-	-	-	-	-	-	-	-	-	-	-	-	-	-	-	-	-	-	-	-	
	子 宮	女	1	-	-	-	-	-	-	-	-	1	-	-	-	-	-	-	-	-	-	-
		女	-	-	-	-	-	-	-	-	-	-	-	-	-	-	-	-	-	-	-	-
	卵 巢	女	-	-	-	-	-	-	-	-	-	-	-	-	-	-	-	-	-	-	-	-
		女	-	-	-	-	-	-	-	-	-	-	-	-	-	-	-	-	-	-	-	-
	白血病	男	-	-	-	-	-	-	-	-	-	-	-	-	-	-	-	-	-	-	-	-
		女	-	-	-	-	-	-	-	-	-	-	-	-	-	-	-	-	-	-	-	-
	その他	総数	5	-	-	-	-	-	-	-	-	-	-	1	-	-	1	-	-	3	-	-
男		5	-	-	-	-	-	-	-	-	-	-	1	-	-	1	-	-	3	-	-	
女	-	-	-	-	-	-	-	-	-	-	-	-	-	-	-	-	-	-	-	-		

<安八町>

(平成20年)

		総数	0歳	1 ~ 4歳	5 ~ 9歳	10 ~ 14歳	15 ~ 19歳	20 ~ 24歳	25 ~ 29歳	30 ~ 34歳	35 ~ 39歳	40 ~ 44歳	45 ~ 49歳	50 ~ 54歳	55 ~ 59歳	60 ~ 64歳	65 ~ 69歳	70 ~ 74歳	75 ~ 79歳	80 ~ 84歳	85歳 以上	
悪性 新生物 (総数)	総数	28	-	-	-	-	-	-	-	-	-	-	1	1	4	1	2	5	4	4	6	
	男	17	-	-	-	-	-	-	-	-	-	-	1	1	-	1	1	3	4	3	3	
	女	11	-	-	-	-	-	-	-	-	-	-	-	-	4	-	1	2	-	1	3	
内 臓	食道	総数	-	-	-	-	-	-	-	-	-	-	-	-	-	-	-	-	-	-	-	
	男	-	-	-	-	-	-	-	-	-	-	-	-	-	-	-	-	-	-	-	-	
	女	-	-	-	-	-	-	-	-	-	-	-	-	-	-	-	-	-	-	-	-	
	胃	総数	5	-	-	-	-	-	-	-	-	-	-	-	-	-	-	-	-	-	3	2
	男	4	-	-	-	-	-	-	-	-	-	-	-	-	-	-	-	-	-	-	3	1
	女	1	-	-	-	-	-	-	-	-	-	-	-	-	-	-	-	-	-	-	-	1
	結腸	総数	2	-	-	-	-	-	-	-	-	-	-	-	1	-	-	-	-	1	-	-
	男	2	-	-	-	-	-	-	-	-	-	-	-	-	-	-	-	-	-	1	-	-
	女	-	-	-	-	-	-	-	-	-	-	-	-	-	-	-	-	-	-	-	-	-
	直腸・ S字状 結腸	総数	2	-	-	-	-	-	-	-	-	-	-	-	-	-	-	1	-	-	-	1
	男	-	-	-	-	-	-	-	-	-	-	-	-	-	-	-	-	-	-	-	-	-
	女	2	-	-	-	-	-	-	-	-	-	-	-	-	-	-	-	1	-	-	-	1
	肝・ 肝内 胆管	総数	1	-	-	-	-	-	-	-	-	-	-	-	-	-	-	-	-	1	-	-
	男	1	-	-	-	-	-	-	-	-	-	-	-	-	-	-	-	-	-	1	-	-
	女	-	-	-	-	-	-	-	-	-	-	-	-	-	-	-	-	-	-	-	-	-
	膵	総数	4	-	-	-	-	-	-	-	-	-	-	-	-	1	-	1	1	1	-	-
	男	2	-	-	-	-	-	-	-	-	-	-	-	-	-	-	1	-	1	-	-	-
	女	2	-	-	-	-	-	-	-	-	-	-	-	-	-	-	-	-	-	-	-	-
	気管、 気管支 及び肺	総数	7	-	-	-	-	-	-	-	-	-	-	-	-	-	1	-	1	2	-	3
	男	6	-	-	-	-	-	-	-	-	-	-	-	-	-	-	1	-	1	2	-	2
女	1	-	-	-	-	-	-	-	-	-	-	-	-	-	-	-	-	-	-	-	1	
前立腺	男	-	-	-	-	-	-	-	-	-	-	-	-	-	-	-	-	-	-	-	-	
乳 房	総数	1	-	-	-	-	-	-	-	-	-	-	-	-	1	-	-	-	-	-	-	
	男	-	-	-	-	-	-	-	-	-	-	-	-	-	-	-	-	-	-	-	-	
女	1	-	-	-	-	-	-	-	-	-	-	-	-	-	1	-	-	-	-	-		
子 宮	女	-	-	-	-	-	-	-	-	-	-	-	-	-	-	-	-	-	-	-	-	
	女	-	-	-	-	-	-	-	-	-	-	-	-	-	-	-	-	-	-	-	-	
卵 巢	女	-	-	-	-	-	-	-	-	-	-	-	-	-	-	-	-	-	-	-	-	
	女	-	-	-	-	-	-	-	-	-	-	-	-	-	-	-	-	-	-	-	-	
白血病	男	-	-	-	-	-	-	-	-	-	-	-	-	-	-	-	-	-	-	-	-	
	女	1	-	-	-	-	-	-	-	-	-	-	-	-	1	-	-	-	-	-	-	
その他	総数	5	-	-	-	-	-	-	-	-	-	-	1	-	1	-	-	2	-	1	-	
	男	2	-	-	-	-	-	-	-	-	-	-	1	-	-	-	-	1	-	-	-	
女	3	-	-	-	-	-	-	-	-	-	-	-	-	-	1	-	-	-	1	-		

部位別悪性新生物死亡数 市町村別・年齢階級別 (02-10)
 <揖斐川町>

(平成20年)

		総数	0歳	1 ~ 4歳	5 ~ 9歳	10 ~ 14歳	15 ~ 19歳	20 ~ 24歳	25 ~ 29歳	30 ~ 34歳	35 ~ 39歳	40 ~ 44歳	45 ~ 49歳	50 ~ 54歳	55 ~ 59歳	60 ~ 64歳	65 ~ 69歳	70 ~ 74歳	75 ~ 79歳	80 ~ 84歳	85歳 以上
悪性 新生物 (総数)	総数	89	-	-	-	1	1	-	1	1	-	-	1	2	1	4	10	12	18	9	28
	男	53	-	-	-	1	1	-	-	-	-	-	-	2	-	1	5	10	11	5	17
	女	36	-	-	-	-	-	-	1	1	-	-	1	-	1	3	5	2	7	4	11
内	食道	2	-	-	-	-	-	-	-	-	-	-	-	-	-	-	1	-	-	-	1
	胃	15	-	-	-	-	-	-	-	-	-	-	1	-	-	1	2	1	3	1	6
内	結腸	7	-	-	-	-	-	-	-	-	-	-	-	-	-	1	-	1	2	1	2
	直腸・ S字状 結腸	5	-	-	-	-	-	-	-	-	-	-	-	-	-	-	-	1	2	-	2
内	肝・ 肝内 胆管	6	-	-	-	-	-	-	-	-	-	-	-	1	-	-	-	2	1	1	1
	膵	5	-	-	-	-	-	-	-	-	-	-	-	-	-	-	1	1	1	1	1
内	気管、 気管支 及び肺	17	-	-	-	-	-	-	-	-	-	-	-	1	-	1	-	3	5	2	5
	前立腺	3	-	-	-	-	-	-	-	-	-	-	-	-	-	-	-	-	-	1	2
訊	乳房	3	-	-	-	-	-	-	-	-	-	-	-	-	-	-	1	1	-	-	1
	子宮 卵巣	1	-	-	-	-	-	-	-	-	-	-	-	-	-	-	1	-	-	-	-
訊	白血病	4	-	-	-	1	1	-	1	1	-	-	-	-	-	-	-	-	-	-	-
	その他	21	-	-	-	-	-	-	-	-	-	-	-	-	1	1	4	2	4	2	7
	男	10	-	-	-	-	-	-	-	-	-	-	-	-	-	-	3	2	1	1	3
	女	11	-	-	-	-	-	-	-	-	-	-	-	-	1	1	1	-	3	1	4

<大野町>

(平成20年)

		総数	0歳	1 ~ 4歳	5 ~ 9歳	10 ~ 14歳	15 ~ 19歳	20 ~ 24歳	25 ~ 29歳	30 ~ 34歳	35 ~ 39歳	40 ~ 44歳	45 ~ 49歳	50 ~ 54歳	55 ~ 59歳	60 ~ 64歳	65 ~ 69歳	70 ~ 74歳	75 ~ 79歳	80 ~ 84歳	85歳 以上
悪性 新生物 (総数)	総数	52	-	-	-	-	-	-	-	-	1	-	1	1	5	5	11	11	6	7	10
	男	32	-	-	-	-	-	-	-	-	1	-	1	1	4	1	3	7	3	6	5
	女	20	-	-	-	-	-	-	-	-	-	-	-	-	1	4	2	4	3	1	5
内	食道	2	-	-	-	-	-	-	-	-	-	-	-	-	-	-	-	2	-	-	-
	胃	10	-	-	-	-	-	-	-	-	-	-	-	-	1	-	2	2	2	2	1
内	結腸	3	-	-	-	-	-	-	-	-	-	-	-	-	-	1	-	-	-	-	2
	直腸・ S字状 結腸	2	-	-	-	-	-	-	-	-	-	-	-	-	-	-	-	1	1	-	-
内	肝・ 肝内 胆管	5	-	-	-	-	-	-	-	-	-	-	-	1	1	1	1	-	1	-	-
	膵	5	-	-	-	-	-	-	-	-	-	-	-	-	-	-	-	2	2	-	1
内	気管、 気管支 及び肺	8	-	-	-	-	-	-	-	-	-	-	1	-	-	2	1	1	-	2	1
	前立腺	2	-	-	-	-	-	-	-	-	-	-	-	-	-	2	-	-	-	-	-
訊	乳房	1	-	-	-	-	-	-	-	-	-	-	-	-	-	-	-	-	-	1	-
	子宮 卵巣	2	-	-	-	-	-	-	-	-	-	-	-	-	-	1	-	1	-	-	-
訊	白血病	1	-	-	-	-	-	-	-	-	-	-	-	-	-	-	-	-	-	1	-
	その他	9	-	-	-	-	-	-	-	-	1	-	-	-	2	-	1	1	-	1	3
	男	6	-	-	-	-	-	-	-	-	1	-	-	-	2	-	-	1	-	1	1
	女	3	-	-	-	-	-	-	-	-	-	-	-	-	-	-	1	-	-	-	2

部位別悪性新生物死亡数 市町村別・年齢階級別(02-10)
 <池田町>

(平成20年)

		総数	0歳	1 ~ 4歳	5 ~ 9歳	10 ~ 14歳	15 ~ 19歳	20 ~ 24歳	25 ~ 29歳	30 ~ 34歳	35 ~ 39歳	40 ~ 44歳	45 ~ 49歳	50 ~ 54歳	55 ~ 59歳	60 ~ 64歳	65 ~ 69歳	70 ~ 74歳	75 ~ 79歳	80 ~ 84歳	85歳 以上		
悪性 新生物 (総数)	総数	61	-	1	-	-	-	-	-	-	1	-	1	-	6	5	6	9	10	8	14		
	男	35	-	-	-	-	-	-	-	-	1	-	-	-	6	1	4	6	7	4	6		
	女	26	-	1	-	-	-	-	-	-	-	-	1	-	-	4	2	3	3	4	8		
内 臓	食 道	総数	3	-	-	-	-	-	-	-	-	-	-	-	-	-	-	-	-	-	1	2	
		男	3	-	-	-	-	-	-	-	-	-	-	-	-	-	-	-	-	-	-	1	2
		女	-	-	-	-	-	-	-	-	-	-	-	-	-	-	-	-	-	-	-	-	-
	胃	総数	12	-	-	-	-	-	-	-	1	-	-	-	1	1	-	-	2	3	2	2	
		男	7	-	-	-	-	-	-	-	1	-	-	-	1	-	-	-	2	1	1	1	
		女	5	-	-	-	-	-	-	-	-	-	-	-	-	1	-	-	-	2	1	1	
	結 腸	総数	9	-	-	-	-	-	-	-	-	-	-	-	-	-	-	-	3	2	2	2	
		男	5	-	-	-	-	-	-	-	-	-	-	-	-	-	-	-	3	2	-	-	
		女	4	-	-	-	-	-	-	-	-	-	-	-	-	-	-	-	-	-	2	2	
	直腸・ S字状 結腸	総数	-	-	-	-	-	-	-	-	-	-	-	-	-	-	-	-	-	-	-	-	
		男	-	-	-	-	-	-	-	-	-	-	-	-	-	-	-	-	-	-	-	-	
		女	-	-	-	-	-	-	-	-	-	-	-	-	-	-	-	-	-	-	-	-	
	肝・ 肝内 胆管	総数	4	-	-	-	-	-	-	-	-	-	-	-	1	1	-	-	-	1	-	1	
		男	3	-	-	-	-	-	-	-	-	-	-	-	1	1	-	-	-	1	-	-	
		女	1	-	-	-	-	-	-	-	-	-	-	-	-	-	-	-	-	-	-	1	
	脾	総数	4	-	-	-	-	-	-	-	-	-	-	-	-	1	2	-	-	-	-	1	
		男	3	-	-	-	-	-	-	-	-	-	-	-	-	-	2	-	-	-	-	1	
		女	1	-	-	-	-	-	-	-	-	-	-	-	-	1	-	-	-	-	-	-	
	気管、 気管支 及び肺	総数	13	-	-	-	-	-	-	-	-	-	-	-	-	3	1	2	2	-	2	3	
		男	9	-	-	-	-	-	-	-	-	-	-	-	-	3	-	2	1	-	2	1	
		女	4	-	-	-	-	-	-	-	-	-	-	-	-	-	1	-	1	-	-	2	
	前立腺	男	-	-	-	-	-	-	-	-	-	-	-	-	-	-	-	-	-	-	-	-	
		総数	1	-	-	-	-	-	-	-	-	-	-	-	-	-	-	-	1	-	-	-	
		女	1	-	-	-	-	-	-	-	-	-	-	-	-	-	-	-	1	-	-	-	
乳 房	男	-	-	-	-	-	-	-	-	-	-	-	-	-	-	-	-	-	-	-	-		
	女	1	-	-	-	-	-	-	-	-	-	-	-	-	-	-	-	1	-	-	-		
	総数	1	-	-	-	-	-	-	-	-	-	-	-	-	-	-	-	1	-	-	-		
子 宮	男	4	-	-	-	-	-	-	-	-	-	-	1	-	1	1	1	1	-	-	-		
	女	-	-	-	-	-	-	-	-	-	-	-	-	-	-	-	-	-	-	-	-		
	総数	-	-	-	-	-	-	-	-	-	-	-	-	-	-	-	-	-	-	-	-		
卵 巢	男	-	-	-	-	-	-	-	-	-	-	-	-	-	-	-	-	-	-	-	-		
	女	-	-	-	-	-	-	-	-	-	-	-	-	-	-	-	-	-	-	-	-		
	総数	-	-	-	-	-	-	-	-	-	-	-	-	-	-	-	-	-	-	-	-		
白血病	男	-	-	-	-	-	-	-	-	-	-	-	-	-	-	-	-	-	-	-	-		
	女	-	-	-	-	-	-	-	-	-	-	-	-	-	-	-	-	-	-	-	-		
	総数	-	-	-	-	-	-	-	-	-	-	-	-	-	-	-	-	-	-	-	-		
その他	総数	11	-	1	-	-	-	-	-	-	-	-	-	-	1	-	-	1	4	1	3		
	男	5	-	-	-	-	-	-	-	-	-	-	-	-	1	-	-	-	3	-	1		
	女	6	-	1	-	-	-	-	-	-	-	-	-	-	-	-	-	1	1	1	2		

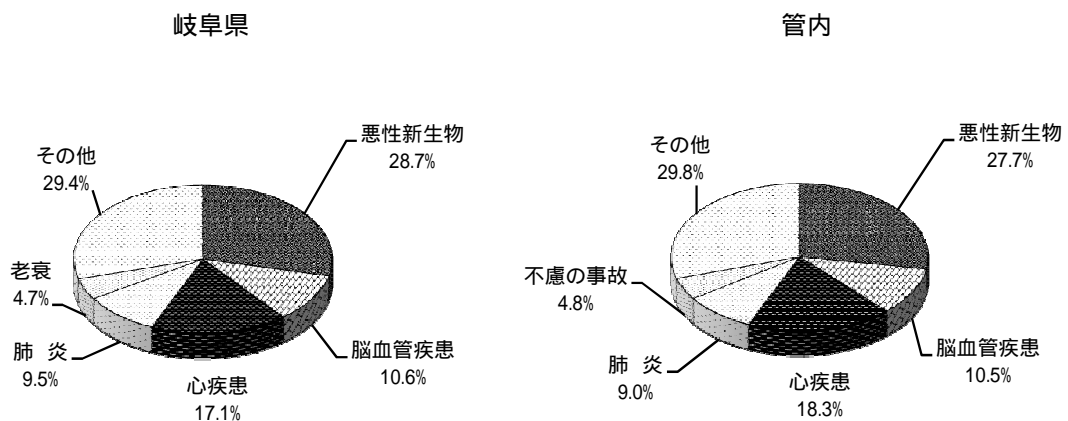
才 年次別死亡順位 (T2 - 11)

順位 \ 年	平成 11 年		平成 12 年		平成 13 年		平成 14 年		平成 15 年		
	死 因	率*	死 因	率*	死 因	率*	死 因	率*	死 因	率*	
岐阜県	第1位	悪性新生物	231.5	悪性新生物	237.8	悪性新生物	232.4	悪性新生物	232.7	悪性新生物	233.2
	第2位	心 疾 患	127.5	心 疾 患	126.7	心 疾 患	126.0	心 疾 患	138.5	心 疾 患	136.2
	第3位	脳血管疾患	111.7	脳血管疾患	105.8	脳血管疾患	105.1	脳血管疾患	105.9	脳血管疾患	105.9
	第4位	肺 炎	70.7	肺 炎	68.5	肺 炎	69.7	肺 炎	70.4	肺 炎	76.1
	第5位	不慮の事故	36.2	不慮の事故	34.7	不慮の事故	38.1	不慮の事故	37.8	不慮の事故	35.1
管内	第1位	悪性新生物	234.5	悪性新生物	252.3	悪性新生物	250.0	悪性新生物	238.4	悪性新生物	249.3
	第2位	心 疾 患	133.8	心 疾 患	125.2	心 疾 患	127.6	心 疾 患	142.7	心 疾 患	143.6
	第3位	脳血管疾患	101.8	脳血管疾患	110.3	脳血管疾患	111.5	脳血管疾患	105.1	脳血管疾患	107.5
	第4位	肺 炎	76.3	肺 炎	81.5	肺 炎	70.1	肺 炎	80.1	肺 炎	78.4
	第5位	不慮の事故	40.1	不慮の事故	36.3	不慮の事故	38.4	不慮の事故	40.2	不慮の事故	41.0

順位 \ 年	平成 16 年		平成 17 年		平成 18 年		平成 19 年		平成 20 年		
	死 因	率*	死 因	率*	死 因	率*	死 因	率*	死 因	率*	
岐阜県	第1位	悪性新生物	248.4	悪性新生物	255.6	悪性新生物	256.4	悪性新生物	266.1	悪性新生物	272.4
	第2位	心 疾 患	136.5	心 疾 患	159.0	心 疾 患	155.9	心 疾 患	155.3	心 疾 患	162.4
	第3位	脳血管疾患	105.1	脳血管疾患	109.6	脳血管疾患	102.4	脳血管疾患	101.4	脳血管疾患	100.4
	第4位	肺 炎	76.6	肺 炎	81.4	肺 炎	84.8	肺 炎	92.7	肺 炎	90.6
	第5位	不慮の事故	36.7	不慮の事故	36.7	不慮の事故	35.5	不慮の事故	37.4	老 衰	44.4
管内	第1位	悪性新生物	264.0	悪性新生物	258.1	悪性新生物	269.9	悪性新生物	269.4	悪性新生物	262.0
	第2位	心 疾 患	146.2	心 疾 患	159.3	心 疾 患	170.1	心 疾 患	172.4	心 疾 患	173.0
	第3位	脳血管疾患	98.6	脳血管疾患	103.4	脳血管疾患	105.7	脳血管疾患	103.2	脳血管疾患	99.0
	第4位	肺 炎	83.3	肺 炎	81.7	肺 炎	82.9	肺 炎	89.4	肺 炎	84.8
	第5位	不慮の事故	37.7	不慮の事故	41.4	不慮の事故	40.9	不慮の事故	36.9	不慮の事故	45.3

* 率は人口10万対

主要死因割合(02 - 1) 平成20年



(4) 乳児死亡

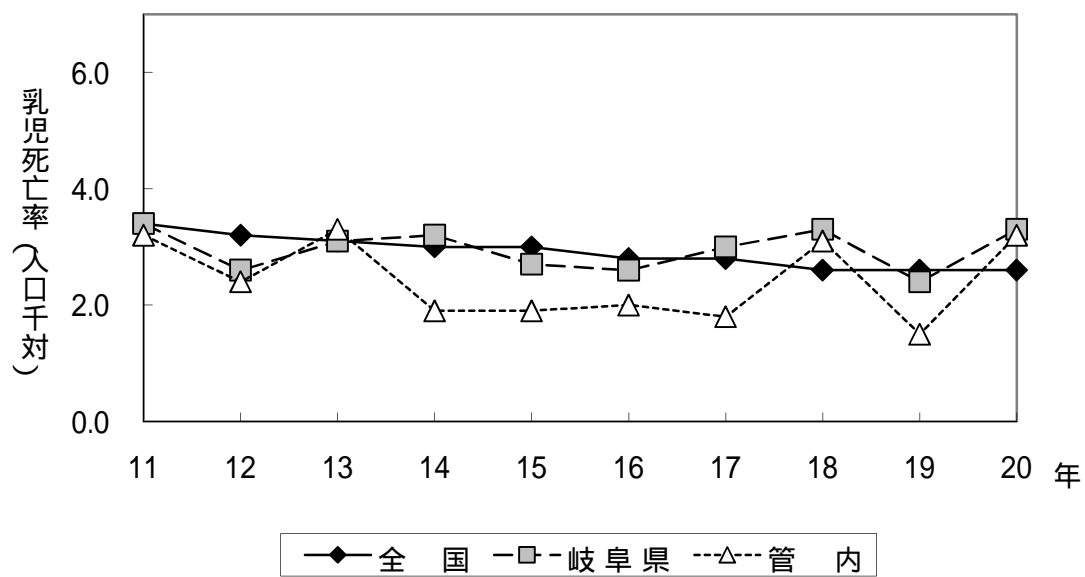
ア 年次別乳児死亡数・率 (T2 - 12)

	平成11年		平成12年		平成13年		平成14年		平成15年	
	実数	率*	実数	率*	実数	率*	実数	率*	実数	率*
全国	4,010	3.4	3,830	3.2	3,599	3.1	3,497	3.0	3,364	3.0
岐阜県	69	3.4	53	2.6	60	3.1	62	3.2	51	2.7
管内	12	3.2	9	2.4	12	3.3	7	1.9	7	1.9
小計	10	3.2	9	2.9	9	3.0	7	2.4	5	1.7
大垣市	4	2.5	4	2.5	1	0.6	7	4.5	3	1.9
海津市										
海津町	1	8.3	1	8.8	1	9.0	-	-	-	-
平田町	-	-	-	-	-	-	-	-	-	-
南濃町	-	-	-	-	-	-	-	-	-	-
養老町	3	11.7	1	4.0	-	-	-	-	-	-
上石津町	-	-	-	-	-	-	-	-	-	-
垂井町	-	-	-	-	6	21.7	-	-	2	7.4
関ヶ原町	1	15.2	-	-	-	-	-	-	-	-
神戸町	-	-	3	14.6	-	-	-	-	-	-
輪之内町	1	10.6	-	-	1	10.1	-	-	-	-
安八町	-	-	-	-	-	-	-	-	-	-
墨俣町	-	-	-	-	-	-	-	-	-	-
小計	2	3.2	-	-	3	4.8	-	-	2	3.2
揖斐川町	1	6.3	-	-	1	7.0	-	-	-	-
谷汲村	-	-	-	-	-	-	-	-	-	-
大野町	1	5.2	-	-	1	4.9	-	-	2	9.1
池田町	-	-	-	-	1	4.3	-	-	-	-
春日村	-	-	-	-	-	-	-	-	-	-
久瀬村	-	-	-	-	-	-	-	-	-	-
藤橋村	-	-	-	-	-	-	-	-	-	-
坂内村	-	-	-	-	-	-	-	-	-	-

	平成16年		平成17年		平成18年		平成19年		平成20年	
	実数	率*	実数	率*	実数	率*	実数	率*	実数	率*
全国	3,122	2.8	2,958	2.8	2,864	2.6	2,828	2.6	2,798	2.6
岐阜県	47	2.6	54	3.0	60	3.3	43	2.4	58	3.3
管内	7	2.0	6	1.8	10	3.1	5	1.5	10	3.2
小計	5	1.8	6	2.2	9	3.3	5	1.9	7	2.7
大垣市	1	0.7	2	1.4	3	2.1	3	2.0	2	1.4
海津市			2	7.3	2	7.0	-	-	-	-
海津町	-	-								
平田町	1	14.5								
南濃町	-	-								
養老町	-	-	1	4.0	1	4.1	-	-	2	8.4
上石津町	1	26.3								
垂井町	-	-	-	-	1	4.3	-	-	1	4.1
関ヶ原町	-	-	-	-	-	-	-	-	-	-
神戸町	1	5.3	1	5.2	1	5.0	-	-	-	-
輪之内町	1	8.8	-	-	-	-	1	9.1	1	9.8
安八町	-	-	-	-	1	6.5	1	6.3	1	6.6
墨俣町	-	-								
小計	2	3.3	-	-	1	1.9	-	-	3	5.5
揖斐川町	-	-	-	-	1	6.3	-	-	1	5.6
谷汲村	1	50.0								
大野町	1	5.6	-	-	-	-	-	-	1	6.3
池田町	-	-	-	-	-	-	-	-	1	4.8
春日村	-	-								
久瀬村	-	-								
藤橋村	-	-								
坂内村	-	-								

* 率は出生千対

乳児死亡率の推移(F2 - 3)



イ 特定死因別乳児死亡数(T2 - 13)

(平成20年)

	岐阜県	管内	市町村名
総数	58	10	大垣市(2)、養老町(2)、垂井町(1)、輪之内町(1)、安八町(1)、揖斐川町(1)、大野町(1)、池田町(1)
先天奇形	22	6	大垣市(1)、養老町(1)、垂井町(1)、輪之内町(1)、大野町(1)、池田町(1)
周産期に発生した病態	25	2	大垣市(1)、揖斐川町(1)
乳幼児突然死症候群	1	0	
その他	10	2	安八町(1:その他のすべての疾患)、養老町(1:不慮の事故)

ウ 「妊娠、分娩及び産じょく」による死亡数(T2 - 14)

	全国	岐阜県	管内	市町村名
平成11年	79	1	-	
平成12年	84	1	-	
平成13年	79	-	-	
平成14年	90	1	-	
平成15年	74	-	-	
平成16年	56	3	1	輪之内町(1)
平成17年	66	3	-	
平成18年	63	1	-	
平成19年	39	2	-	
平成20年	41	2	-	

(5) 死産

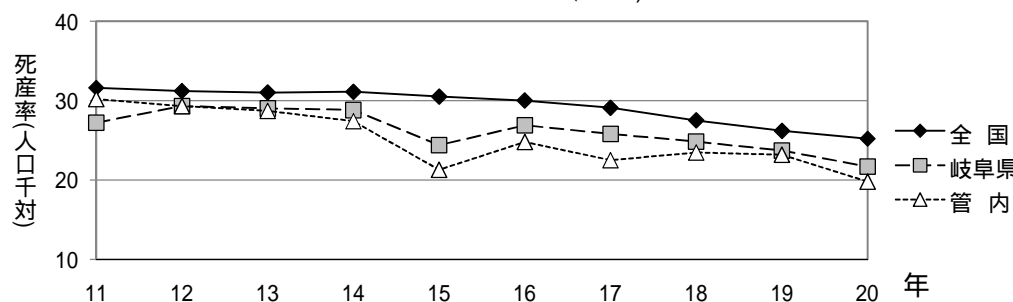
年次別死産数・率 (T2-15)

	平成11年				平成12年				平成13年				平成14年				平成15年				
	総数	率*	自然	人工	総数	率*	自然	人工	総数	率*	自然	人工	総数	率*	自然	人工	総数	率*	自然	人工	
全国	38,452	31.6	16,711	21,741	38,393	31.2	16,200	22,193	37,467	31.0	15,704	21,763	36,978	31.1	15,161	21,817	35,330	30.5	14,644	20,686	
岐阜県	564	27.2	250	314	611	29.3	249	362	586	29.0	265	321	581	28.8	284	297	480	24.4	207	273	
管内	116	30.2	52	64	114	29.3	49	65	108	28.7	49	59	92	24.7	44	48	79	21.3	29	50	
小計	95	29.7	46	49	95	29.8	42	53	87	27.9	39	48	76	25.0	34	42	62	20.3	23	39	
大垣市	46	27.7	20	26	53	31.5	24	29	49	30.5	24	25	41	25.7	18	23	33	20.4	14	19	
海津市	3	24.2	2	1	5	42.0	2	3	4	34.8	3	1	2	16.8	-	2	1	8.3	1	-	
海津町	4	48.2	1	3	3	38.0	2	1	1	13.3	1	-	1	14.3	1	-	3	51.7	2	1	
平田町	5	32.5	2	3	-	-	-	-	3	21.7	1	2	4	31.0	3	1	2	14.5	-	2	
南濃町	9	33.8	3	6	11	42.3	3	8	7	22.7	2	5	7	25.5	4	3	8	29.4	3	5	
養老町	2	36.4	-	2	-	-	-	-	-	-	-	-	2	37.7	1	1	-	-	-	-	
上石津町	10	35.7	5	5	7	23.6	5	2	7	24.7	4	3	5	20.7	2	3	3	10.9	-	3	
垂井町	2	29.4	2	-	2	32.8	2	-	1	16.4	-	1	3	45.5	1	2	-	-	-	-	
関ヶ原町	7	31.4	5	2	6	28.3	1	5	6	30.8	2	4	7	30.3	3	4	5	26.9	-	5	
神戸町	5	50.5	4	1	4	37.0	1	3	2	19.8	1	1	1	11.9	-	1	1	8.8	1	-	
輪之内町	2	12.9	2	-	2	14.4	1	1	7	47.9	1	6	3	21.7	1	2	5	32.5	2	3	
安八町	-	-	-	-	2	44.4	1	1	-	-	-	-	-	-	-	-	1	23.8	-	1	
墨俣町	21	32.9	6	15	19	27.1	7	12	21	32.7	10	11	16	23.4	10	6	17	26.4	6	11	
小計	8	48.2	1	7	4	23.5	2	2	7	47.0	3	4	6	40.0	4	2	2	12.7	1	1	
揖斐川町	2	66.7	-	2	1	35.7	-	1	-	-	-	-	1	35.7	1	-	1	52.6	-	1	
谷汲村	2	10.3	1	1	10	42.7	4	6	7	33.3	4	3	4	17.5	2	2	7	30.8	3	4	
大野町	8	35.1	4	4	4	16.2	1	3	6	25.2	2	4	5	19.8	3	2	5	23.3	2	3	
池田町	-	-	-	-	-	-	-	-	1	111.1	1	-	-	-	-	-	-	-	-	-	
春日村	-	-	-	-	-	-	-	-	-	-	-	-	-	-	-	-	-	-	-	-	
久瀬村	-	-	-	-	-	-	-	-	-	-	-	-	-	-	-	-	-	2	181.8	-	2
久瀬村	1	333.3	-	1	-	-	-	-	-	-	-	-	-	-	-	-	-	-	-	-	
藤橋村	-	-	-	-	-	-	-	-	-	-	-	-	-	-	-	-	-	-	-	-	
坂内村	-	-	-	-	-	-	-	-	-	-	-	-	-	-	-	-	-	-	-	-	

	平成16年				平成17年				平成18年				平成19年				平成20年			
	総数	率*	自然	人工	総数	率*	自然	人工	総数	率*	自然	人工	総数	率*	自然	人工	総数	率*	自然	人工
全国	34,365	30.0	14,288	20,077	31,818	29.1	13,502	18,316	30,911	27.5	13,424	17,487	29,313	26.2	13,107	16,206	28,177	25.2	12,625	15,552
岐阜県	507	26.9	234	273	469	25.8	243	226	461	24.8	207	254	430	23.7	189	241	388	21.7	175	213
管内	87	24.8	28	59	77	22.5	46	31	78	23.5	39	39	77	23.2	29	48	63	19.8	24	39
小計	71	24.6	25	46	59	20.7	37	22	69	24.7	36	33	59	21.5	21	38	50	19.0	19	31
大垣市	37	24.7	13	24	29	19.8	16	13	41	27.4	24	17	31	20.7	11	20	22	15.4	8	14
海津市	2	18.7	-	2	8	28.5	5	3	5	17.2	2	3	4	16.3	2	2	6	23.3	2	4
海津町	2	16.5	-	2	-	-	-	-	-	-	-	-	-	-	-	-	-	-	-	-
平田町	14	50.4	5	9	7	27.2	5	2	8	32.1	4	4	9	35.6	2	7	9	36.6	4	5
南濃町	2	50.0	1	1	2	41.7	1	1	-	-	-	-	-	-	-	-	-	-	-	-
養老町	3	14.3	2	1	3	11.3	2	1	5	20.9	1	4	1	4.0	-	1	4	16.1	1	3
上石津町	2	30.3	-	2	-	-	-	-	2	48.8	2	-	1	18.2	-	1	1	20.4	1	-
垂井町	5	25.8	2	3	5	25.3	3	2	3	14.9	-	3	6	37.0	3	3	4	28.0	1	3
関ヶ原町	1	8.8	1	-	3	30.3	3	-	-	-	-	-	1	9.0	1	-	-	-	-	-
神戸町	2	13.8	1	1	2	14.4	2	-	5	31.6	3	2	6	36.1	2	4	4	25.8	2	2
輪之内町	-	-	-	-	-	-	-	-	-	-	-	-	-	-	-	-	-	-	-	-
安八町	16	25.5	3	13	18	31.5	9	9	9	17.0	3	6	18	31.0	8	10	13	23.3	5	8
墨俣町	3	19.6	1	2	4	27.4	4	-	5	30.3	2	3	5	27.9	2	3	3	16.7	1	2
小計	1	47.6	1	-	-	-	-	-	-	-	-	-	-	-	-	-	-	-	-	-
揖斐川町	6	32.4	1	5	6	30.0	2	4	3	15.0	-	3	10	50.3	5	5	6	36.1	4	2
谷汲村	6	24.7	-	6	8	35.6	3	5	1	6.1	1	-	3	14.9	1	2	4	18.9	-	4
大野町	-	-	-	-	-	-	-	-	-	-	-	-	-	-	-	-	-	-	-	-
池田町	-	-	-	-	-	-	-	-	-	-	-	-	-	-	-	-	-	-	-	-
春日村	-	-	-	-	-	-	-	-	-	-	-	-	-	-	-	-	-	-	-	-
久瀬村	-	-	-	-	-	-	-	-	-	-	-	-	-	-	-	-	-	-	-	-
久瀬村	-	-	-	-	-	-	-	-	-	-	-	-	-	-	-	-	-	-	-	-
藤橋村	-	-	-	-	-	-	-	-	-	-	-	-	-	-	-	-	-	-	-	-
坂内村	-	-	-	-	-	-	-	-	-	-	-	-	-	-	-	-	-	-	-	-

* 率は出産千対

死産率の推移 (F2-4)



(6) 婚姻と離婚

ア 年次別婚姻数・率 (T2 - 16)

	平成11年		平成12年		平成13年		平成14年		平成15年	
	実数	率*	実数	率*	実数	率*	実数	率*	実数	率*
全国	762,028	6.1	798,138	6.4	799,999	6.4	757,331	6.0	740,191	5.9
岐阜県	11,843	5.6	12,113	5.7	12,013	5.7	11,541	5.5	11,129	5.3
管内	2,183	5.5	2,238	5.7	2,145	5.5	2,046	5.2	2,062	5.3
小計	1,847	5.7	1,856	5.8	1,802	5.6	1,736	5.4	1,696	5.3
大垣市	951	6.3	1,002	6.7	973	6.5	951	6.3	869	5.8
海津市										
海津町	78	5.1	71	4.7	73	4.9	67	4.5	65	4.4
平田町	52	5.9	25	2.9	39	4.6	31	3.6	41	4.9
南濃町	70	4.0	82	4.7	57	3.3	61	3.5	72	4.2
養老町	169	5.0	152	4.6	173	5.2	153	4.6	182	5.5
上石津町	30	4.3	31	4.5	24	3.5	30	4.4	18	2.7
垂井町	156	5.3	148	5.1	151	5.2	137	4.8	142	4.9
関ヶ原町	42	4.6	47	5.2	43	4.8	33	3.7	38	4.3
神戸町	119	5.7	117	5.6	119	5.7	111	5.3	110	5.3
輪之内町	59	6.5	53	5.8	49	5.3	54	5.8	61	6.5
安八町	96	6.3	100	6.6	80	5.3	87	5.8	80	5.3
墨俣町	25	5.4	28	6.0	21	4.5	21	4.5	18	3.9
小計	336	4.5	382	5.1	343	4.6	310	4.2	366	4.9
揖斐川町	83	4.3	104	5.5	95	5.0	78	4.2	99	5.3
谷汲村	15	3.7	15	3.7	11	2.7	18	4.5	20	5.0
大野町	104	4.6	113	4.9	105	4.5	89	3.8	110	4.7
池田町	118	5.0	131	5.5	120	5.0	108	4.5	122	5.0
春日村	7	4.0	10	5.8	5	3.0	7	4.3	4	2.5
久瀬村	7	4.6	2	1.3	4	2.7	6	4.1	7	4.9
藤橋村	2	4.3	4	8.0	1	1.9	4	8.0	3	6.1
坂内村	-	-	3	4.5	2	3.1	-	-	1	1.6

	平成16年		平成17年		平成18年		平成19年		平成20年	
	実数	率*	実数	率*	実数	率*	実数	率*	実数	率*
全国	720,417	5.7	714,265	5.7	730,971	5.8	719,822	5.7	726,106	5.8
岐阜県	10,944	5.2	10,512	5.1	10,772	5.2	10,687	5.2	10,919	5.3
管内	2,016	5.1	1,815	4.6	1,916	4.9	1,899	4.9	1,948	5.0
小計	1,720	5.4	1,520	4.8	1,562	4.9	1,611	5.1	1,632	5.2
大垣市	887	5.9	778	5.2	836	5.1	879	5.4	893	5.5
海津市			160	4.1	158	4.1	168	4.4	178	4.6
海津町	66	4.5								
平田町	32	3.8								
南濃町	75	4.4								
養老町	155	4.7	134	4.1	134	4.2	158	4.9	146	4.6
上石津町	25	3.8	26	4.0						
垂井町	131	4.5	129	4.5	129	4.5	144	5.0	143	5.0
関ヶ原町	41	4.7	33	3.8	30	3.6	34	4.0	26	3.1
神戸町	119	5.7	103	4.9	110	5.4	92	4.5	98	4.8
輪之内町	80	8.4	56	5.9	66	6.9	61	6.4	71	7.3
安八町	75	4.9	78	5.1	99	6.4	75	4.9	77	5.0
墨俣町	34	7.3	23	5.0						
小計	296	4.0	295	4.0	354	4.8	288	3.9	316	4.3
揖斐川町	84	4.5	113	4.3	100	3.9	85	3.3	105	4.2
谷汲村	17	4.3								
大野町	100	4.2	84	3.5	129	5.4	96	4.0	104	4.4
池田町	86	3.6	98	4.0	125	5.0	107	4.3	107	4.3
春日村	5	3.3								
久瀬村	2	1.4								
藤橋村	1	2.1								
坂内村	1	1.7								

* 率は人口千対

イ 年次別離婚数・率 (T2 - 17)

	平成11年		平成12年		平成13年		平成14年		平成15年	
	実数	率*	実数	率*	実数	率*	実数	率*	実数	率*
全国	250,529	2.00	264,246	2.10	285,911	2.27	289,836	2.30	283,854	2.25
岐阜県	3,298	1.56	3,472	1.65	3,918	1.86	4,011	1.90	3,857	1.82
管内	547	1.38	618	1.57	749	1.90	750	1.91	667	1.70
小計	442	1.37	538	1.68	628	1.97	629	1.97	561	1.76
大垣市	233	1.53	295	1.96	320	2.13	335	2.23	287	1.91
海津市										
海津町	18	1.19	20	1.33	31	2.07	29	1.94	26	1.75
平田町	14	1.59	19	2.21	10	1.17	17	2.00	15	1.79
南濃町	11	0.63	17	0.97	26	1.49	34	1.95	27	1.56
養老町	45	1.33	45	1.35	57	1.71	57	1.73	61	1.86
上石津町	6	0.86	6	0.87	10	1.46	8	1.18	11	1.65
垂井町	36	1.23	38	1.31	61	2.11	52	1.81	39	1.35
関ヶ原町	12	1.30	18	1.98	18	2.00	17	1.91	15	1.70
神戸町	28	1.34	34	1.64	52	2.50	36	1.72	35	1.67
輪之内町	11	1.21	8	0.88	9	0.98	15	1.61	15	1.61
安八町	24	1.58	29	1.92	27	1.80	20	1.33	24	1.58
墨俣町	4	0.87	9	1.93	7	1.50	9	1.93	6	1.29
小計	105	1.41	80	1.08	121	1.62	121	1.62	106	1.42
揖斐川町	26	1.35	15	0.97	27	1.42	28	1.49	19	1.02
谷汲村	3	0.74	5	1.24	5	1.24	6	1.48	9	2.26
大野町	39	1.71	25	1.08	46	1.97	40	1.71	39	1.66
池田町	35	1.47	34	1.43	39	1.63	44	1.83	35	1.45
春日村	1	0.56	-	-	1	0.60	1	0.61	2	1.27
久瀬村	-	-	1	0.66	2	1.34	1	0.68	-	-
藤橋村	-	-	-	-	1	1.90	-	-	2	4.10
坂内村	1	1.46	-	-	-	-	1	1.57	-	-

	平成16年		平成17年		平成18年		平成19年		平成20年	
	実数	率*	実数	率*	実数	率*	実数	率*	実数	率*
全国	270,804	2.15	261,917	2.08	257,475	2.04	254,832	2.02	251,136	1.99
岐阜県	3,721	1.76	3,564	1.72	3,447	1.67	3,560	1.73	3,413	1.66
管内	678	1.73	632	1.61	611	1.56	626	1.60	550	1.41
小計	554	1.74	523	1.65	497	1.57	528	1.67	451	1.43
大垣市	272	1.81	292	1.93	267	1.64	294	1.80	248	1.52
海津市			52	1.32	49	1.27	53	1.37	55	1.44
海津町	34	2.31								
平田町	13	1.56								
南濃町	28	1.63								
養老町	52	1.59	55	1.69	48	1.50	52	1.62	34	1.07
上石津町	7	1.07								
垂井町	41	1.42	35	1.21	44	1.53	41	1.42	40	1.39
関ヶ原町	10	1.14	10	1.16	13	1.54	10	1.19	12	1.45
神戸町	43	2.05	24	1.15	37	1.80	35	1.70	25	1.23
輪之内町	18	1.89	17	1.80	16	1.67	19	1.99	15	1.55
安八町	29	1.90	19	1.24	23	1.49	24	1.55	22	1.43
墨俣町	7	1.51								
小計	124	1.67	109	1.46	114	1.54	98	1.32	99	1.34
揖斐川町	32	1.73	35	1.34	39	1.54	20	0.79	30	1.20
谷汲村	9	2.29								
大野町	49	2.07	34	1.43	37	1.55	45	1.88	36	1.51
池田町	32	1.32	40	1.63	38	1.53	33	1.33	33	1.33
春日村	-	-								
久瀬村	1	0.71								
藤橋村	-	-								
坂内村	1	1.70								

* 率は人口千対