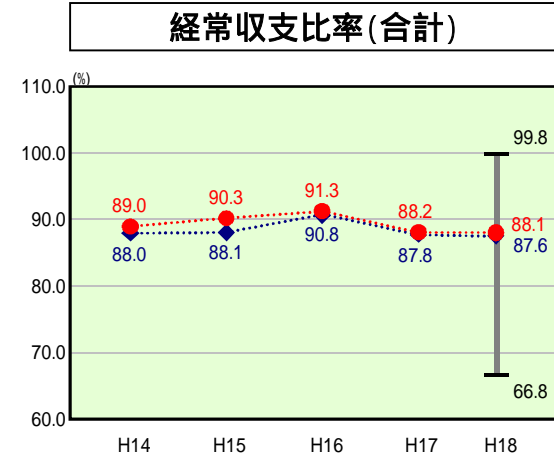


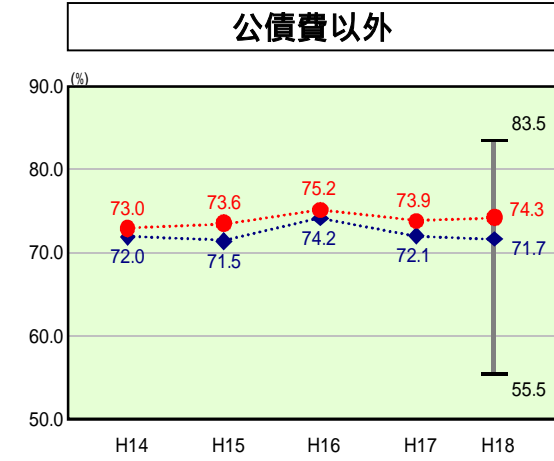
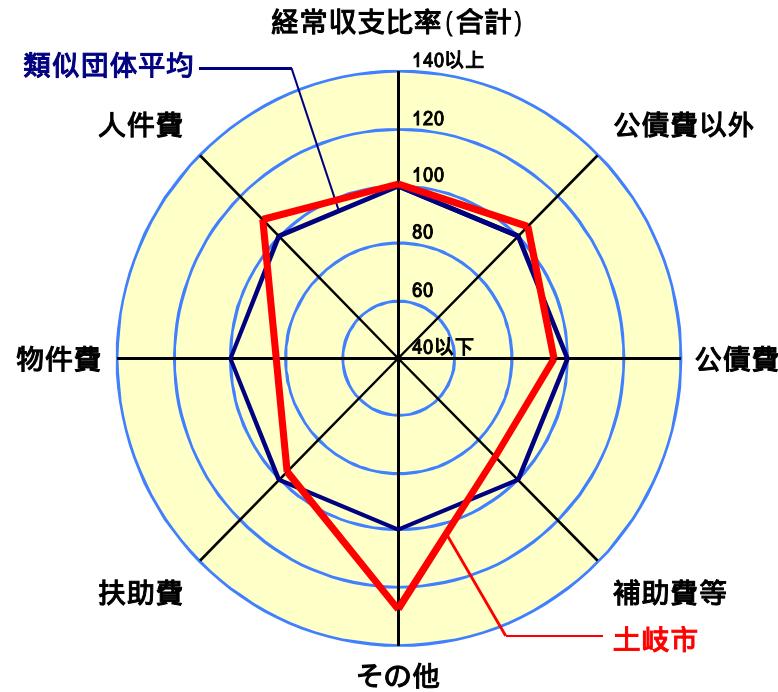
歳出比較分析表(平成18年度普通会計決算)

経常収支比率の分析

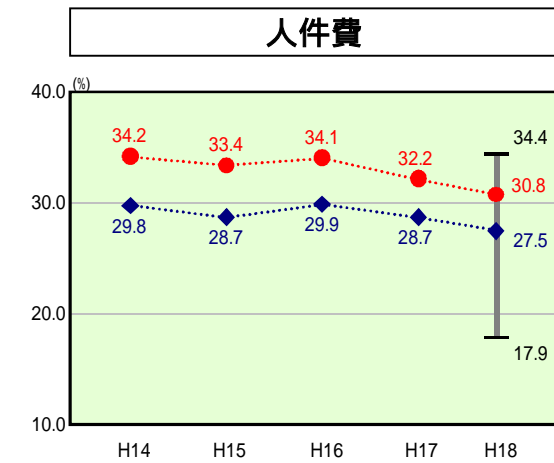


当該団体値	●	人口	62,032人(H19.3.31現在)
類似団体内平均値	◆	面積	116.01 km ²
類似団体内最大値	┘	歳入総額	18,454,315千円
類似団体内最小値	└	歳出総額	17,630,325千円
		実質収支	722,704千円

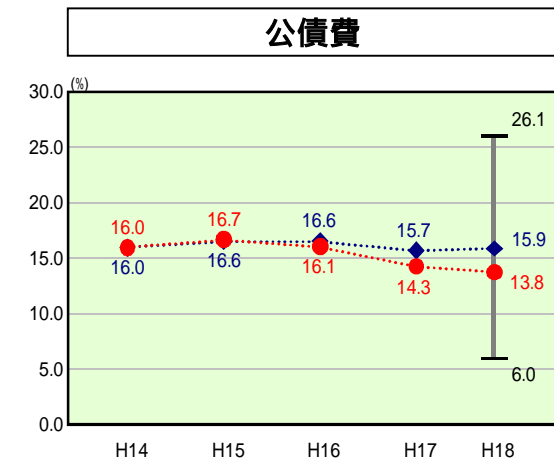
H18類似団体内順位
17/43
全国市町村平均
90.3
岐阜県市町村平均
85.2



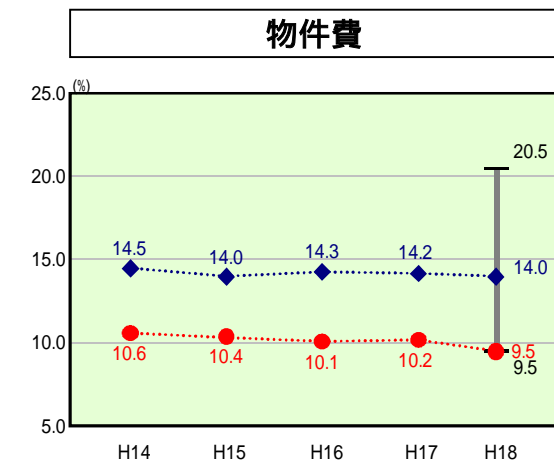
H18類似団体内順位
29/43
全国市町村平均
70.5
岐阜県市町村平均
67.3



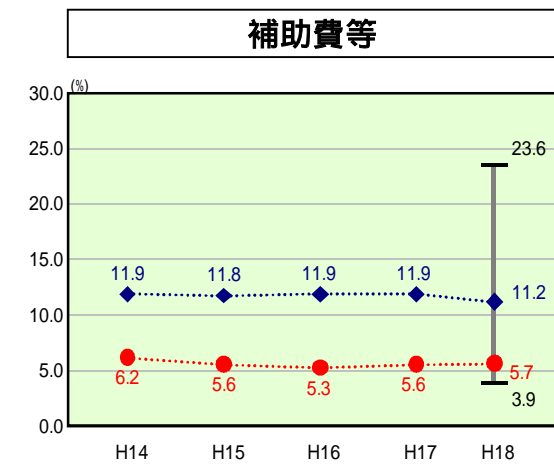
H18類似団体内順位
35/43
全国市町村平均
28.2
岐阜県市町村平均
27.1



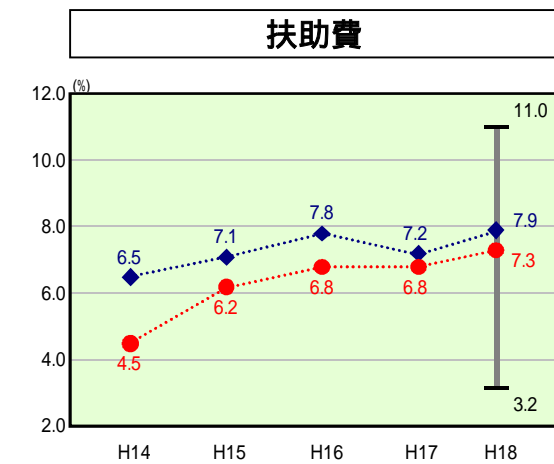
H18類似団体内順位
14/43
全国市町村平均
19.8
岐阜県市町村平均
17.9



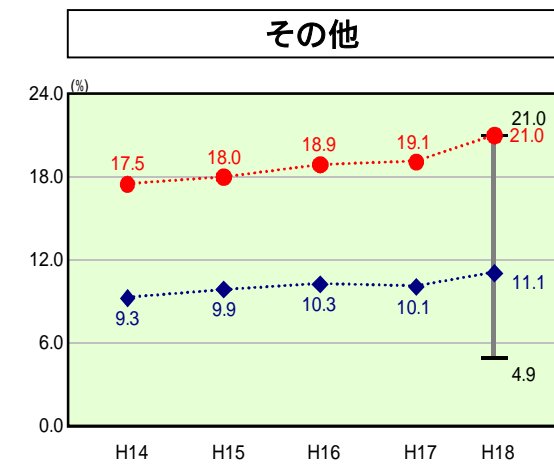
H18類似団体内順位
1/43
全国市町村平均
12.9
岐阜県市町村平均
13.2



H18類似団体内順位
6/43
全国市町村平均
10.2
岐阜県市町村平均
8.7



H18類似団体内順位
13/43
全国市町村平均
8.6
岐阜県市町村平均
6.6



H18類似団体内順位
43/43
全国市町村平均
10.6
岐阜県市町村平均
11.7

1 本レーダーチャートは、当該団体と類似団体平均値より算出した偏差値をもとにチャート化したものである。(偏差値は平均を100としている。)
2 当該団体の八角形が平均値の八角形より内側にあるほど、歳出抑制等により財政構造に弾力性があることを示している。
3 類似団体とは、人口および産業構造等により全国の市町村を35のグループに分類した結果、当該団体と同じグループに属する団体を言う。

分析欄

【人件費】
清掃事業や保育事業などを直営で実施しているため、類似団体平均と比較すると人件費に係る経常収支比率が高くなっている。その一部事務組合への人件費負担金が少ないため、一部事務組合人件費負担金等を含めた人件費及び人件費に準ずる費用の合計については類似団体平均よりも低くなっている。今後は集中改革プランに基づく職員削減を着実に遂行し、人件費の比率の低下に努める。

【物件費】
直営施設が多いこともあり、職員人件費が多い施設管理委託等の委託料が少なくなるため、物件費に係る経常収支比率は類似団体の中で最も低い率となった。今後は職員削減に伴い委託料及び賃金が増加する見込みであるが、比率の上昇を抑制するため経費節減に努める。

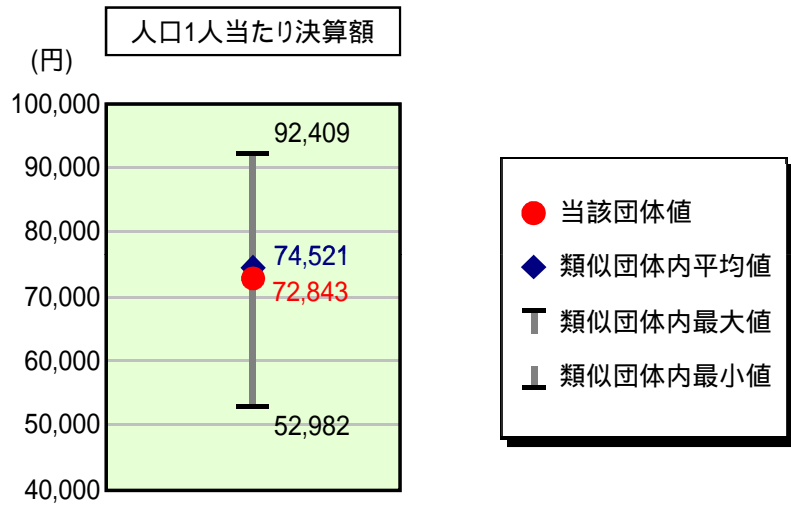
【扶助費】
生活保護費等扶助費に係る経常収支比率は類似団体平均を下回っているが、比率は年々上昇してきており、今後も少子対策事業等により上昇することが見込まれる。

【補助費等】
補助費等に係る経常収支比率は類似団体平均を大きく下回っている。要因として一部事務組合で実施する事務が少ないため、組合に対する負担金が少ないことが挙げられる。

【その他】
その他に係る経常収支比率は類似団体の中で最も高い率となった。その他の内容として繰出金が大部分を占めており、下水道事業に対する繰出金が多額であるため高い率となっている。下水道事業については公債費のピークを過ぎており、今後は繰出金も減少してくると見込まれる。

歳出比較分析表(平成18年度普通会計決算)

人件費及び人件費に準ずる費用の分析



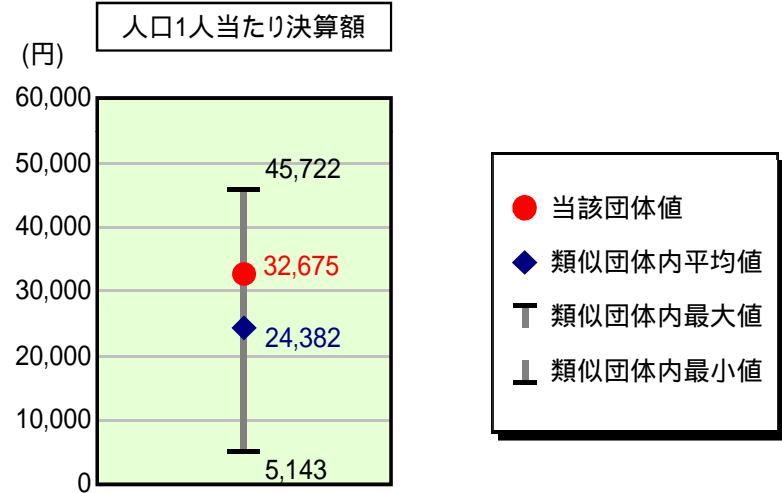
人件費及び人件費に準ずる費用

	当該団体決算額 (千円)	人口1人当たり決算額		対比(%)
		当該団体(円)	類似団体平均(円)	
人件費	4,406,098	71,029	66,470	6.9
賃金(物件費)	209,922	3,384	4,441	23.8
一部事務組合負担金(補助費等)	46,860	755	5,572	86.5
公営企業(法適)等に対する繰出し(補助費等)	59,110	953	1,066	10.6
公営企業(法適)等に対する繰出し(投資及び出資金・貸付金)	-	-	-	-
公営企業(法非適)等に対する繰出し(繰出金)	169,064	2,725	2,362	15.4
事業費支弁に係る職員の人件費(投資的経費)	30,828	497	1,576	68.5
退職金	403,258	6,501	6,966	6.7
合計	4,518,624	72,843	74,521	2.3

参考

	当該団体	類似団体平均	対比(差引)
人口1,000人当たり職員数(人)	8.75	7.20	1.55
ラスパイレス指数	96.0	96.9	0.9

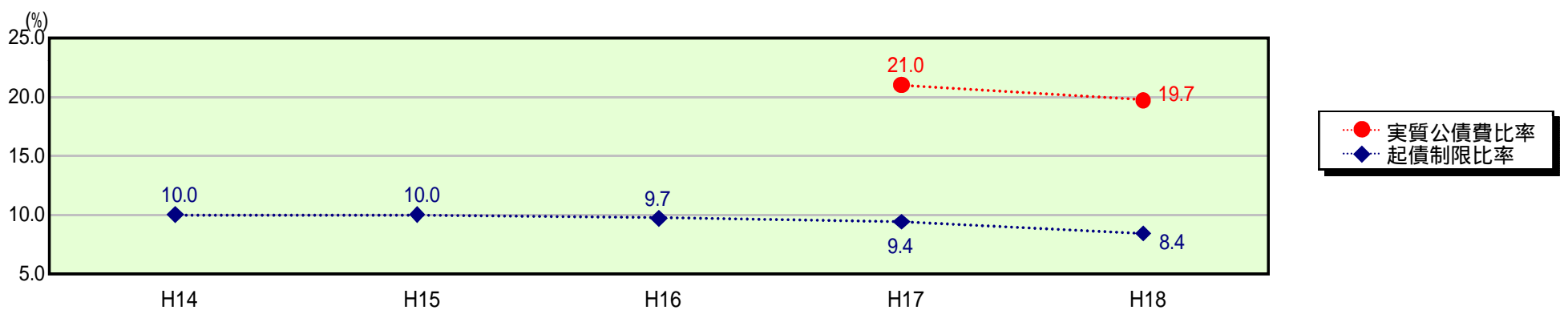
公債費及び公債費に準ずる費用の分析



公債費及び公債費に準ずる費用(実質公債費比率の構成要素)

	当該団体決算額 (千円)	人口1人当たり決算額		対比(%)
		当該団体(円)	類似団体平均(円)	
公債費充当一般財源等額 (繰上償還額及び満期一括償還地方債の元金に係る分を除く。)	1,745,248	28,135	33,233	15.3
満期一括償還地方債の一年当たりの元金償還金に相当するもの (年度割相当額)等	-	-	26	-
公営企業債の償還の財源に充てたと認められる繰入金	2,042,291	32,923	14,068	134.0
一部事務組合等の起こした地方債に充てたと認められる補助金又は負担金に充当する一般財源等額	10,824	174	3,395	94.9
債務負担行為に基づく支出のうち公債費に準ずるものに充当する一般財源等額	20,519	331	1,020	67.5
一時借入金利息 (同一団体における会計間の現金運用に係る利息は除く)	-	-	2	-
地方債に係る元利償還金及び準元利償還金に要する経費として普通交付税の額の算定に用いる基準財政需要額に算入された額	1,792,011	28,888	27,362	5.6
合計	2,026,871	32,675	24,382	34.0

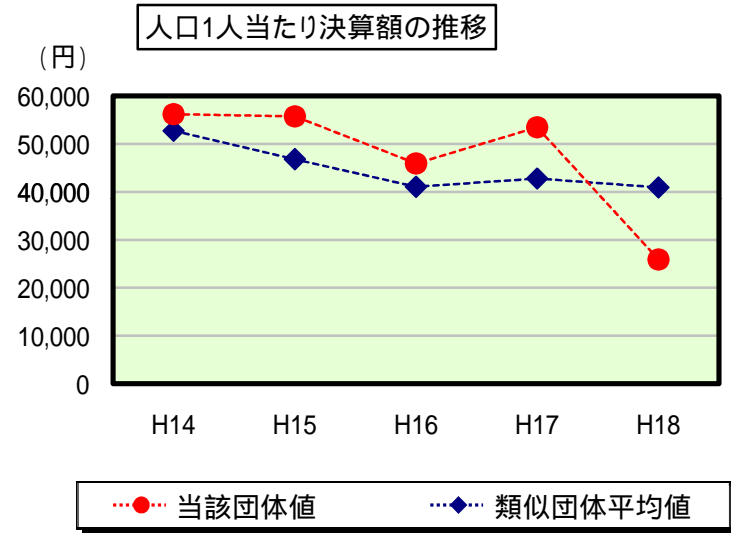
参考 実質公債費比率及び起債制限比率の推移



歳出比較分析表(平成18年度普通会計決算)

岐阜県 土岐市

普通建設事業費の分析



普通建設事業費

	当該団体決算額 (千円)	人口1人当たり決算額				
		当該団体(円)	増減率(%) (A)	類似団体平均(円)	増減率(%) (B)	(A) - (B)
H14	3,526,821	56,187	6.5	52,771	11.3	17.8
うち単独分	2,485,617	39,599	13.3	36,300	12.9	26.2
H15	3,484,830	55,698	0.9	46,857	11.2	10.3
うち単独分	2,328,036	37,209	6.0	33,349	8.1	2.1
H16	2,864,502	45,901	17.6	41,062	12.4	5.2
うち単独分	1,822,106	29,198	21.5	28,632	14.1	7.4
H17	3,325,414	53,439	16.4	42,811	4.3	12.1
うち単独分	2,462,599	39,574	35.5	29,783	4.0	31.5
H18	1,607,637	25,916	51.5	40,944	4.4	47.1
うち単独分	1,389,233	22,395	43.4	26,436	11.2	32.2
過去5年間平均	2,961,841	47,428	9.4	44,889	7.0	2.4
うち単独分	2,097,518	33,595	4.4	30,900	8.5	4.1