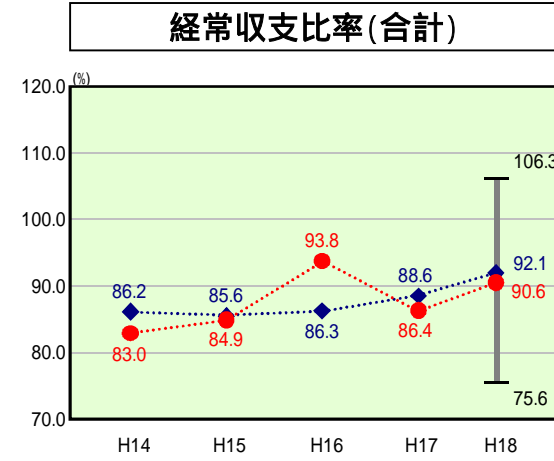


# 歳出比較分析表(平成18年度普通会計決算)

岐阜県 恵那市

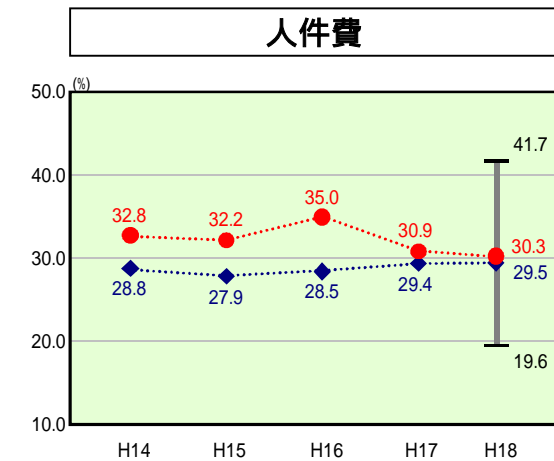
## 経常収支比率の分析



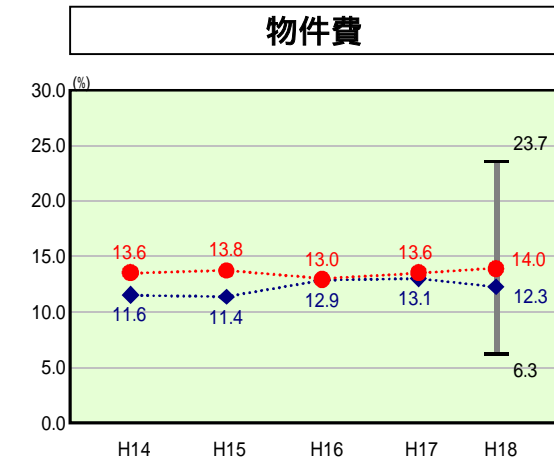
当該団体値 ●  
類似団体内平均値 ◆  
類似団体内最大値 T  
類似団体内最小値 L

人口 56,158人(H19.3.31現在)  
面積 504.19 km<sup>2</sup>  
歳入総額 29,477,706千円  
歳出総額 28,021,838千円  
実質収支 1,356,442千円

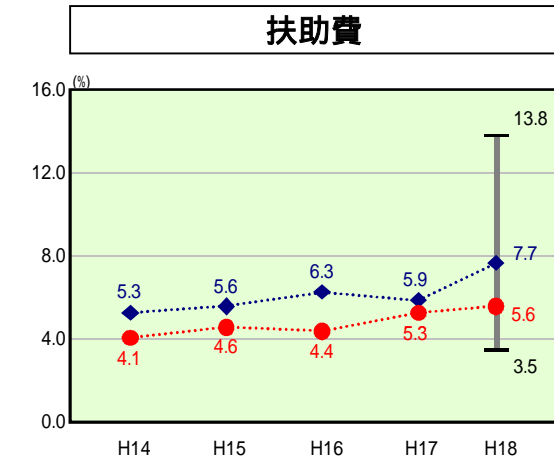
H18類似団体内順位 39/127  
全国市町村平均 90.3  
岐阜県市町村平均 85.2



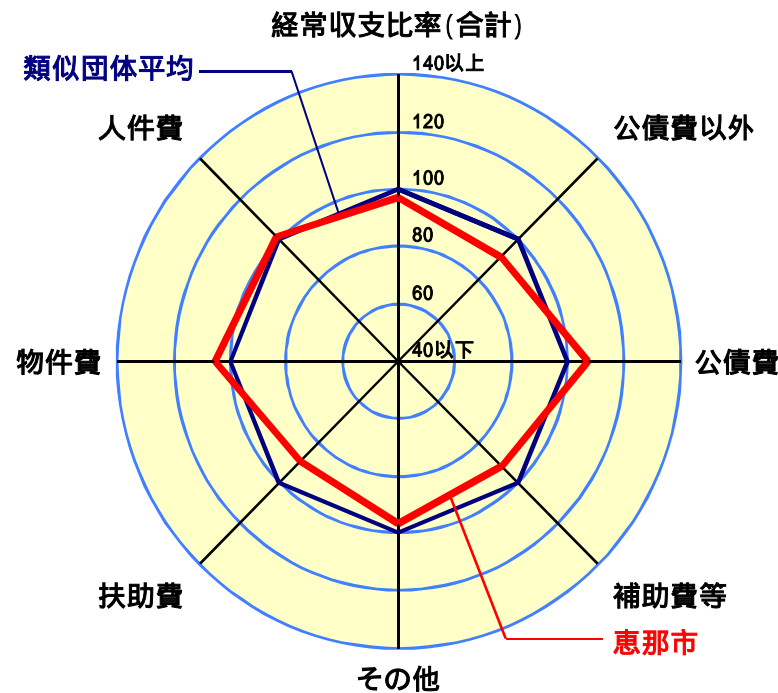
H18類似団体内順位 82/127  
全国市町村平均 28.2  
岐阜県市町村平均 27.1



H18類似団体内順位 90/127  
全国市町村平均 12.9  
岐阜県市町村平均 13.2



H18類似団体内順位 20/127  
全国市町村平均 8.6  
岐阜県市町村平均 6.6



- 1 本レーダーチャートは、当該団体と類似団体平均値より算出した偏差値をもとにチャート化したものである。(偏差値は平均を100としている。)
- 2 当該団体の八角形が平均値の八角形より内側にあるほど、歳出抑制等により財政構造に弾力性があることを示している。
- 3 類似団体とは、人口および産業構造等により全国の市町村を35のグループに分類した結果、当該団体と同じグループに属する団体を言う。

### 分析欄

**人件費**：職員数や手当の水準が類似団体と比較して高いために、経常収支比率の人件費分が高くなっており、定員適正化計画の着実な実施により、改善を図っていく。具体的には、平成17年4月1日の普通会計職員733人を平成22年度末に545人(25%)まで削減することとし、退職者不補充、勤奨退職を含め大幅な削減をし人件費の削減に努める。

**物件費**：類似団体平均を上回っている。これは、市町村合併により類似施設などが多くあり維持管理経費が膨らんでいるためである。指定管理制度による施設運営や、施設の統廃合を積極的に行い経常経費の削減に努める。

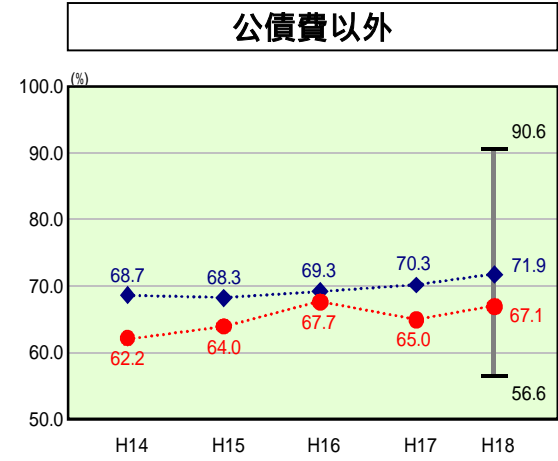
**扶助費**：類似団体平均を下回っているが、単独事業の老人福祉、児童福祉及び生活保護費については、類似団体平均を上回っている。特に児童福祉は、少子化対策事業によるものである。今後も資格審査等の適正化、各種手当の見直しを進め適正な財政運営に努める。

**補助費等**：類似団体平均を下回っているが、単独で行う補助金交付金については類似団体平均を上回っている。今後は、負担金については、その必要性について再度検討を行い、補助率の適正化、見直し、廃止を行い補助費等の削減に努める。

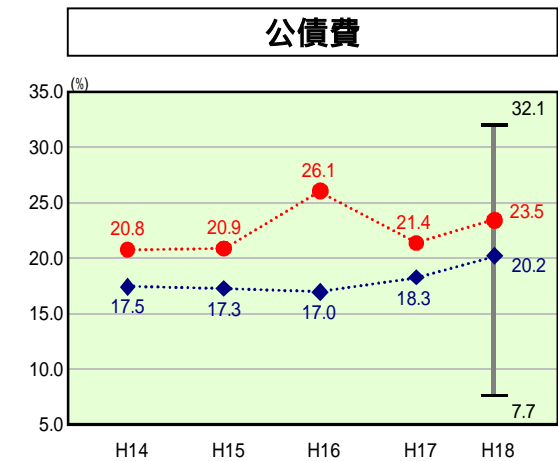
**公債費**：市町村合併前に各自治体が行った近年の大型事業の地方債を引き継いだことにより地方債現在高が増加した影響で、地方債の元利償還金が膨らんでおり、公債費にかかる経常収支比率は類似団体平均を3.3%上回っている。さらに下水道事業などの公営企業債の元利償還金に係るものなど公債費に類似の経費を合わせると、人口1人当たりの決算額は類似団体平均を37.7%上回っており、公債費の負担は非常に重いものになっている。公債費のピークは平成20年度となると見込まれ、それまでは厳しい財政運営となることが予想される。そのため、起債依存型の事業実施を見直し、地方債の新規発行を伴う事業を抑制することとしている。

**その他**：その他に係る経常収支比率は類似団体平均を下回っているが、繰出金における簡易水道事業、下水道事業など、類似団体平均を上回っている。これは、今まで整備してきた簡易水道施設、下水道施設の維持管理経費として必要となっているためである。今後、簡易水道事業、下水道事業については、経費を削減するとともに、料金統一による健全化を図り、税収を主な財源とする普通会計の負担額を減らしていくよう努める。

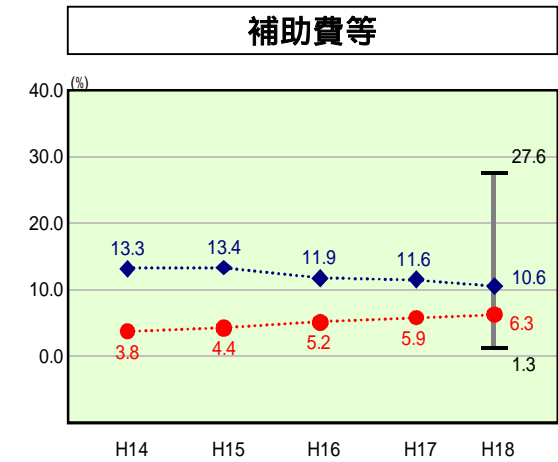
**普通建設事業費**：人口1人当たり決算額は類似団体平均を大場に上回っている。平成18年度に大幅に増加したのは、中央図書館建設事業、市営鏡山住宅建設事業、ケーブルテレビ施設整備事業など事業を行ったことによるものである。今後、平成20年度までは、合併による地域間格差は正のための事業、ケーブルテレビ施設整備事業、防災行政無線整備事業、(仮称)消防防災センター建設事業、学校教育施設整備事業などの事業により増額するが、事業費の適正化によりコスト削減を図り、普通建設事業の抑制に努める。



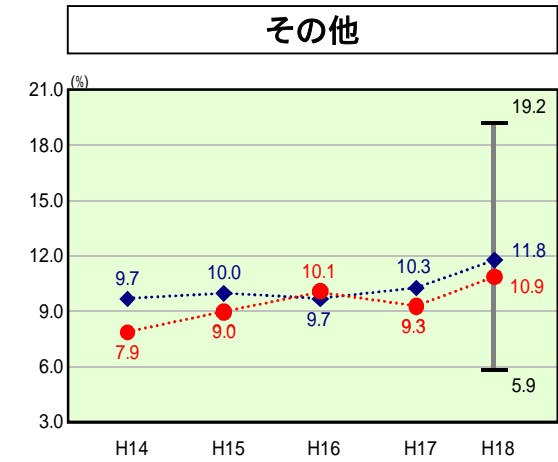
H18類似団体内順位 20/127  
全国市町村平均 70.5  
岐阜県市町村平均 67.3



H18類似団体内順位 106/127  
全国市町村平均 19.8  
岐阜県市町村平均 17.9



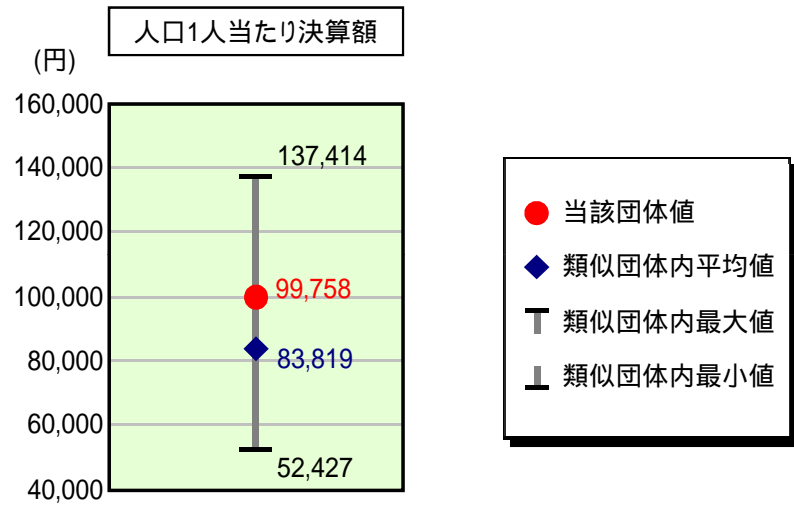
H18類似団体内順位 28/127  
全国市町村平均 10.2  
岐阜県市町村平均 8.7



H18類似団体内順位 50/127  
全国市町村平均 10.6  
岐阜県市町村平均 11.7

# 歳出比較分析表(平成18年度普通会計決算)

## 人件費及び人件費に準ずる費用の分析



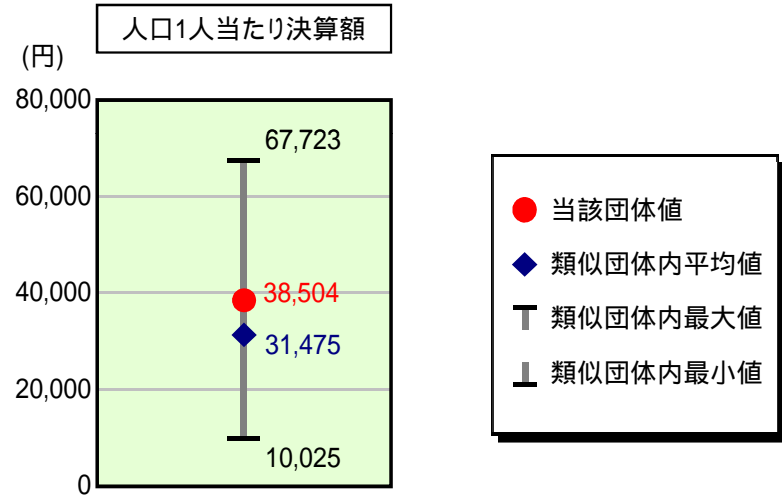
### 人件費及び人件費に準ずる費用

項目	当該団体決算額 (千円)	人口1人当たり決算額		対比(%)
		当該団体(円)	類似団体平均(円)	
人件費	5,617,267	100,026	77,107	29.7
賃金(物件費)	261,024	4,648	3,450	34.7
一部事務組合負担金(補助費等)	1,265	23	6,449	99.6
公営企業(法適)等に対する繰出し(補助費等)	41,266	735	707	4.0
公営企業(法適)等に対する繰出し(投資及び出資金・貸付金)	-	-	3	-
公営企業(法非適)等に対する繰出し(繰出金)	138,294	2,463	2,833	13.1
事業費支弁に係る職員の人件費(投資的経費)	122,347	2,179	1,730	26.0
退職金	579,247	10,315	8,460	21.9
合計	5,602,216	99,758	83,819	19.0

### 参考

項目	当該団体	類似団体平均	対比(差引)
人口1,000人当たり職員数(人)	11.86	8.20	3.66
ラスパイレス指数	95.0	97.3	2.3

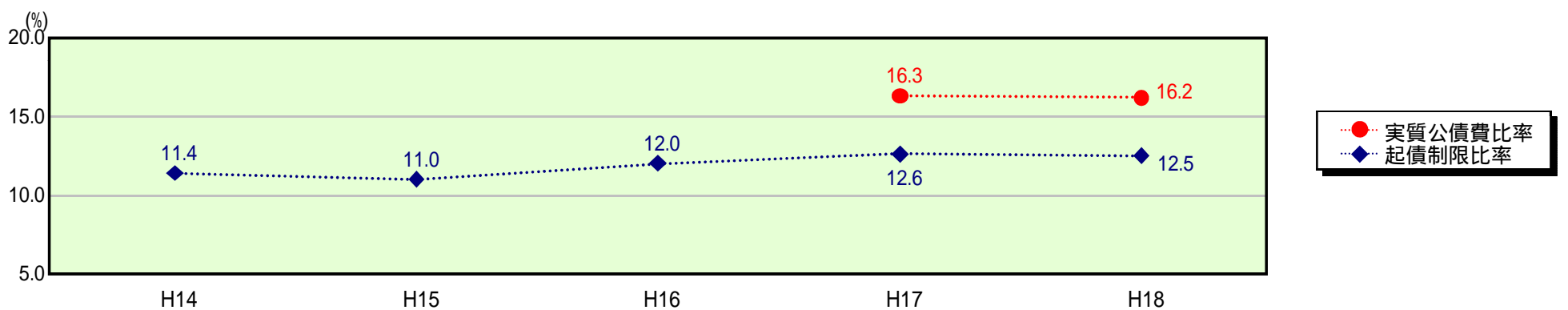
## 公債費及び公債費に準ずる費用の分析



### 公債費及び公債費に準ずる費用(実質公債費比率の構成要素)

項目	当該団体決算額 (千円)	人口1人当たり決算額		対比(%)
		当該団体(円)	類似団体平均(円)	
公債費充当一般財源等額 (繰上償還額及び満期一括償還地方債の元金に係る分を除く。)	3,925,173	69,895	46,879	49.1
満期一括償還地方債の一年当たりの元金償還金に相当するもの (年度割相当額)等	-	-	19	-
公営企業債の償還の財源に充てたと認められる繰入金	963,047	17,149	12,453	37.7
一部事務組合等の起こした地方債に充てたと認められる補助金又は負担金に充当する一般財源等額	-	-	4,468	-
債務負担行為に基づく支出のうち公債費に準ずるものに充当する一般財源等額	131,766	2,346	1,748	34.2
一時借入金利子 (同一団体における会計間の現金運用に係る利子は除く)	235	4	21	81.0
地方債に係る元利償還金及び準元利償還金に要する経費として普通交付税の額の算定に用いる基準財政需要額に算入された額	2,857,890	50,890	34,112	49.2
合計	2,162,331	38,504	31,475	22.3

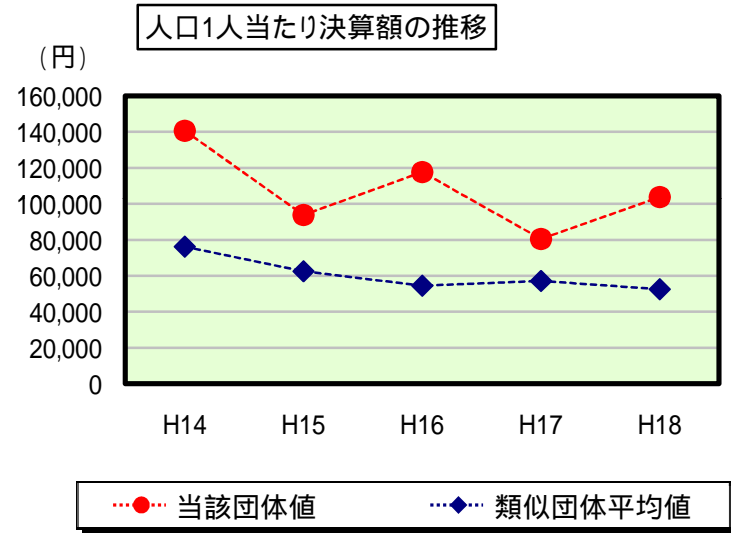
### 参考 実質公債費比率及び起債制限比率の推移



# 歳出比較分析表(平成18年度普通会計決算)

岐阜県 恵那市

## 普通建設事業費の分析



## 普通建設事業費

	当該団体決算額 (千円)	人口1人当たり決算額				
		当該団体(円)	増減率(%) (A)	類似団体平均(円)	増減率(%) (B)	(A) - (B)
H14	5,038,066	140,701	14.5	76,240	7.9	22.4
うち単独分	2,478,403	69,216	2.5	49,489	6.9	9.4
H15	3,347,297	93,843	33.3	62,464	18.1	15.2
うち単独分	2,011,941	56,406	18.5	40,801	17.6	0.9
H16	6,677,413	117,701	25.4	54,494	12.8	38.2
うち単独分	4,720,140	83,201	47.5	39,580	3.0	50.5
H17	4,545,339	80,430	31.7	57,030	4.7	36.4
うち単独分	3,032,676	53,663	35.5	37,129	6.2	29.3
H18	5,832,252	103,854	29.1	52,453	8.0	37.1
うち単独分	3,812,413	67,887	26.5	30,509	17.8	44.3
過去5年間平均	5,088,073	107,306	0.8	60,536	8.4	9.2
うち単独分	3,211,115	66,075	4.5	39,502	10.3	14.8