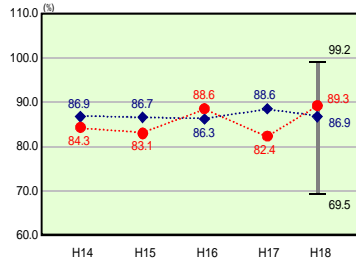


# 歳出比較分析表(平成18年度普通会計決算)

岐阜県 中津川市

## 経常収支比率の分析

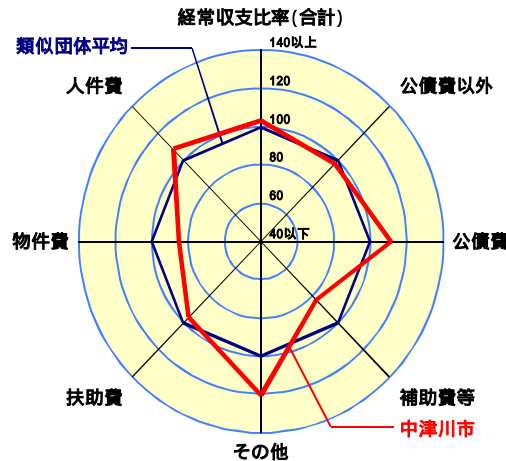
経常収支比率(合計)



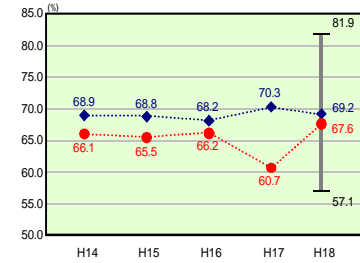
当該団体値 ●  
類似団体内平均値 ◆  
類似団体内最大値 ▽  
類似団体内最小値 ⊥

人口	84,837人(H19.3.31現在)
面積	676.38 km <sup>2</sup>
歳入総額	36,998,023千円
歳出総額	35,225,021千円
実質収支	1,712,887千円

H18類似団体内順位 19/48  
全国市町村平均 90.3  
岐阜県市町村平均 85.2

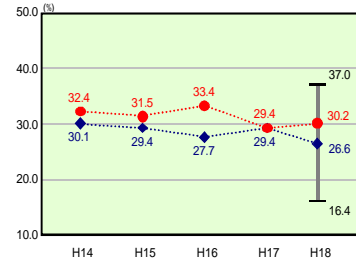


公債費以外



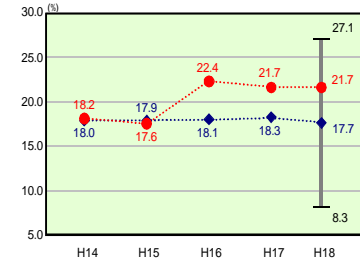
H18類似団体内順位 18/48  
全国市町村平均 70.5  
岐阜県市町村平均 67.3

人件費



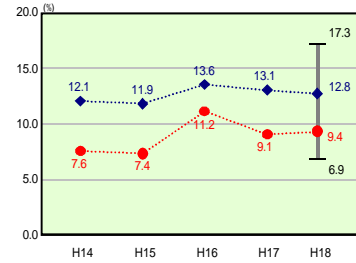
H18類似団体内順位 34/48  
全国市町村平均 28.2  
岐阜県市町村平均 27.1

公債費



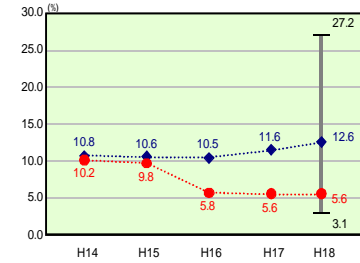
H18類似団体内順位 34/48  
全国市町村平均 19.8  
岐阜県市町村平均 17.8

物件費



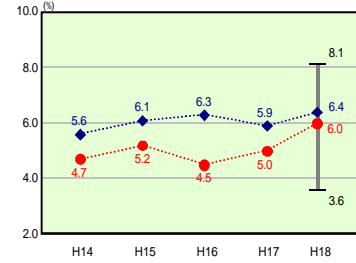
H18類似団体内順位 3/48  
全国市町村平均 12.9  
岐阜県市町村平均 13.2

補助費等



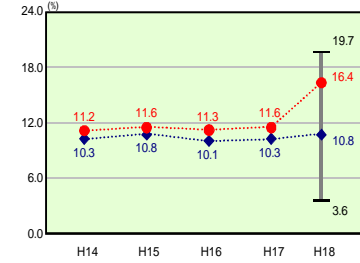
H18類似団体内順位 7/48  
全国市町村平均 10.2  
岐阜県市町村平均 8.7

扶助費



H18類似団体内順位 25/48  
全国市町村平均 8.6  
岐阜県市町村平均 6.6

その他



H18類似団体内順位 46/48  
全国市町村平均 10.6  
岐阜県市町村平均 11.7

- 本レーダーチャートは、当該団体と類似団体平均値より算出した偏差値をもとにチャート化したものである。(偏差値は平均を100としている。)
- 当該団体の八角形が平均値の八角形より内側にあるほど、歳出抑制等により財政構造に弾力性があることを示している。
- 類似団体とは、人口および産業構造等により全国の市町村を35のグループに分類した結果、当該団体と同じグループに属する団体を言う。

### 分析欄

**人件費:**  
市町村合併により、職員数が類似団体と比較して多いため、人件費が高くなっている。平成22年度までに医療機関等を除く職員を850人体制とする計画で定員管理を行う。

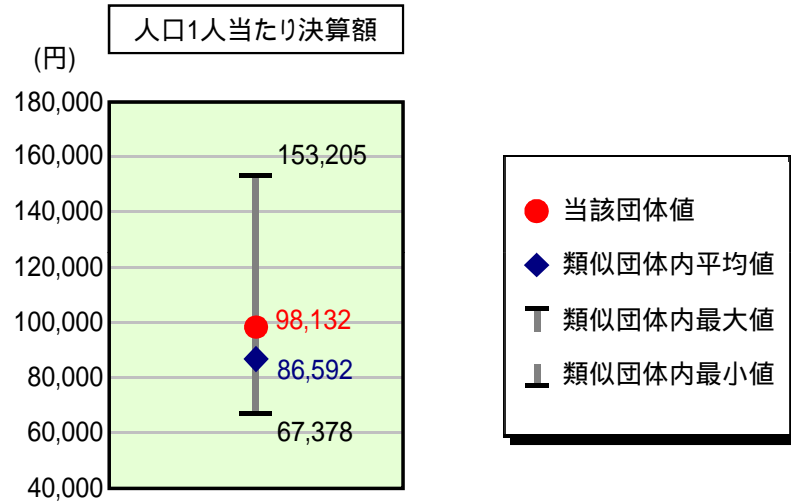
**扶助費:**  
扶助費に係る経常収支比率が上昇傾向にある。要因として、制度改革に伴う児童手当の拡充により、児童福祉費が膨らんでいることなどが挙げられる。

**公債費:**  
過去の公施設整備事業による起債に加え、合併町村の地方債を引き継いだことにより地方債残高が増加した影響で、元利償還金が膨らんでおり、公債費は類似団体平均を上回っている。公債費のピークは平成23年度と見込まれ、非常に厳しい財政運営となることが予想される。そのため、公債費負担適正化計画に基づき、毎年の起債発行額を元金償還額以内とすることなど、実質公債費比率が18%を下回るよう公債費の抑制を行っていく。

**その他:**  
その他に係る経常収支比率が類似団体の平均を上回っているのは、特別会計への経常的な繰出金が類似団体と比べ多いことが主な要因である。特に簡易水道事業や下水道事業への公債費に充当する繰出金が多い。平成18年度に大幅に上っているのは、下水道の繰出基準の変更により、経常的な繰出金が増加したことが要因として挙げられる。

# 歳出比較分析表(平成18年度普通会計決算)

## 人件費及び人件費に準ずる費用の分析



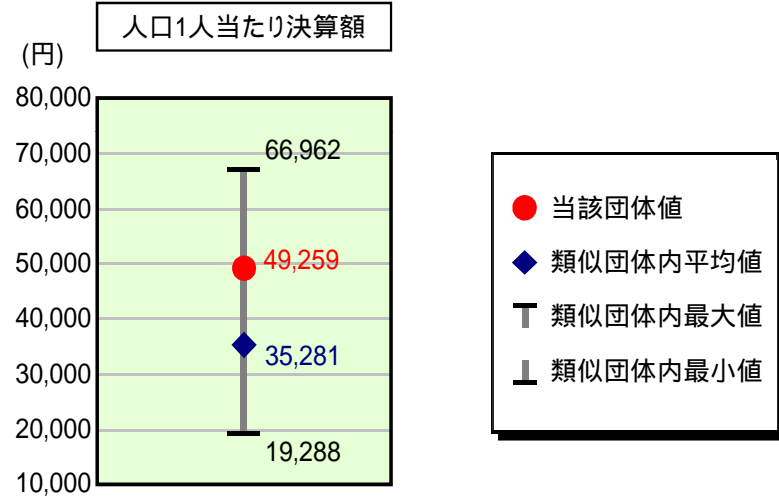
### 人件費及び人件費に準ずる費用

項目	当該団体決算額 (千円)	人口1人当たり決算額		対比(%)
		当該団体(円)	類似団体平均(円)	
人件費	8,494,188	100,124	75,975	31.8
賃金(物件費)	239,333	2,821	3,990	29.3
一部事務組合負担金(補助費等)	265	3	9,828	100.0
公営企業(法適)等に対する繰出し(補助費等)	200,800	2,367	639	270.4
公営企業(法適)等に対する繰出し(投資及び出資金・貸付金)	-	-	2	-
公営企業(法非適)等に対する繰出し(繰出金)	232,484	2,740	2,464	11.2
事業費支弁に係る職員の人件費(投資的経費)	99,482	1,173	1,820	35.5
退職金	941,352	11,096	8,124	36.6
合計	8,325,200	98,132	86,592	13.3

### 参考

項目	当該団体	類似団体平均	対比(差引)
人口1,000人当たり職員数(人)	10.80	8.40	2.40
ラスパイレス指数	92.8	96.3	3.5

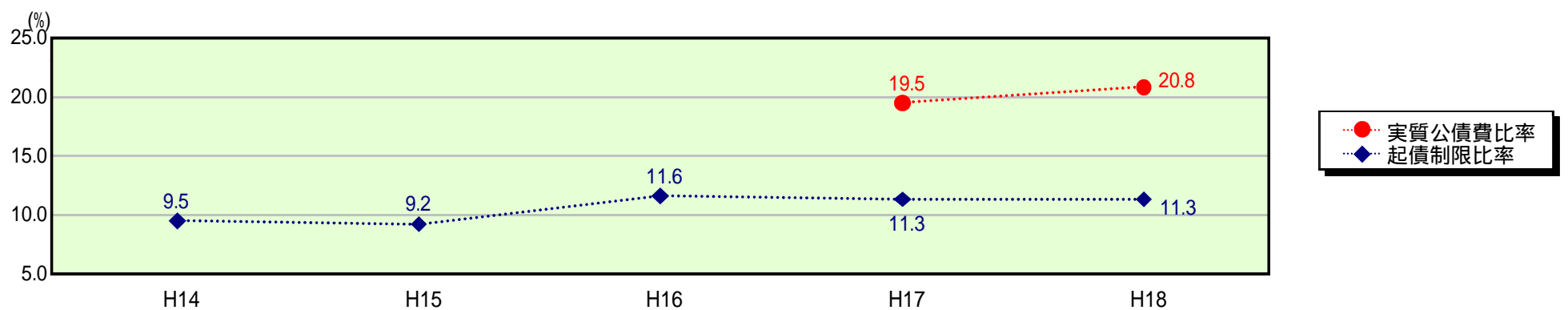
## 公債費及び公債費に準ずる費用の分析



### 公債費及び公債費に準ずる費用(実質公債費比率の構成要素)

項目	当該団体決算額 (千円)	人口1人当たり決算額		対比(%)
		当該団体(円)	類似団体平均(円)	
公債費充当一般財源等額 (繰上償還額及び満期一括償還地方債の元金に係る分を除く。)	5,359,949	63,179	44,455	42.1
満期一括償還地方債の一年当たりの元金償還金に相当するもの (年度割相当額)等	-	-	14	-
公営企業債の償還の財源に充てたと認められる繰入金	3,166,082	37,320	14,963	149.4
一部事務組合等の起こした地方債に充てたと認められる補助金又は負担金に充当する一般財源等額	2,588	31	5,423	99.4
債務負担行為に基づく支出のうち公債費に準ずるものに充当する一般財源等額	194,545	2,293	2,850	19.5
一時借入金利息 (同一団体における会計間の現金運用に係る利息は除く)	-	-	18	-
地方債に係る元利償還金及び準元利償還金に要する経費として普通交付税の額の算定に用いる基準財政需要額に算入された額	4,544,193	53,564	32,442	65.1
合計	4,178,971	49,259	35,281	39.6

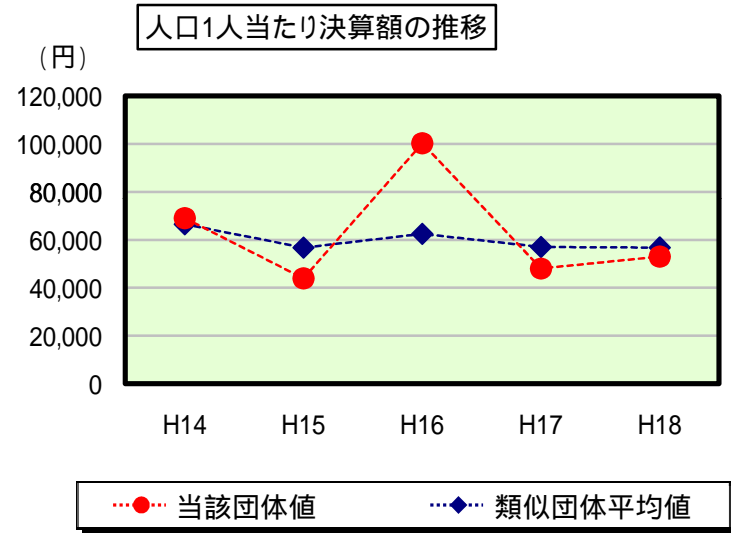
### 参考 実質公債費比率及び起債制限比率の推移



# 歳出比較分析表(平成18年度普通会計決算)

岐阜県 中津川市

## 普通建設事業費の分析



## 普通建設事業費

	当該団体決算額 (千円)	人口1人当たり決算額				
		当該団体(円)	増減率(%) (A)	類似団体平均(円)	増減率(%) (B)	(A) - (B)
H14	3,824,938	68,982	30.5	66,447	15.1	15.4
うち単独分	2,453,799	44,254	33.3	41,380	17.0	16.3
H15	2,434,918	43,891	36.4	56,756	14.6	21.8
うち単独分	1,881,389	33,913	23.4	38,900	6.0	17.4
H16	8,571,531	100,314	128.6	62,455	10.0	118.6
うち単独分	6,805,188	79,642	134.8	42,367	8.9	125.9
H17	4,095,064	47,976	52.2	57,030	8.7	43.5
うち単独分	3,040,313	35,619	55.3	37,129	12.4	42.9
H18	4,493,782	52,970	10.4	56,780	0.4	10.8
うち単独分	2,536,182	29,895	16.1	34,392	7.4	8.7
過去5年間平均	4,684,047	62,827	4.0	59,894	5.8	9.8
うち単独分	3,343,374	44,665	1.3	38,834	6.8	8.1