

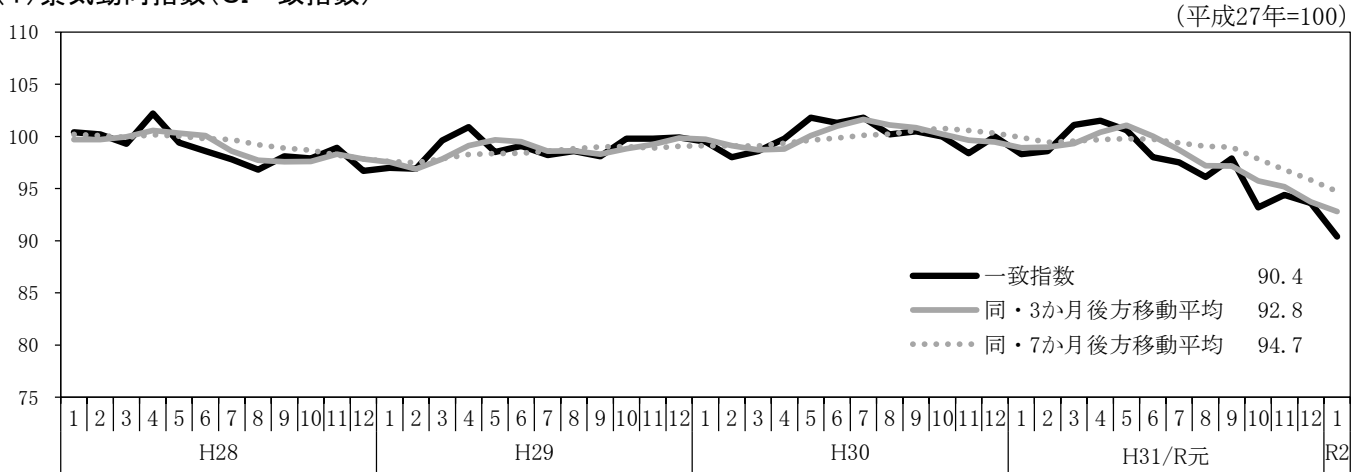
# 主な経済指標の動き

令和2年4月21日  
岐阜県環境生活部統計課

令和2年4月14日時点で公表されている、国、岐阜県の主要な経済指標を収集し、別添のとおり一覧表に取りまとめた。  
主な経済指標の動きは以下のとおりである。

- (1) 令和2年1月の景気動向指数(CI一致指数)は、悪化を示している。
- (2) 令和2年1月の鉱工業指数(生産)は、2か月連続で前月を下回った。
- (3) 個人消費のうち、令和2年2月の大型小売店販売額は、3か月ぶりに前年同月を上回った。  
令和2年2月の新車販売台数は、5か月連続で前年同月を下回った。
- (4) 令和2年2月の消費者物価指数の総合は、7か月連続で前年同月を下回った。
- (5) 雇用は、新規求人倍率、有効求人倍率ともに全国に比べ高い水準にあるが、  
令和2年2月の有効求人倍率は2か月連続で減少した。

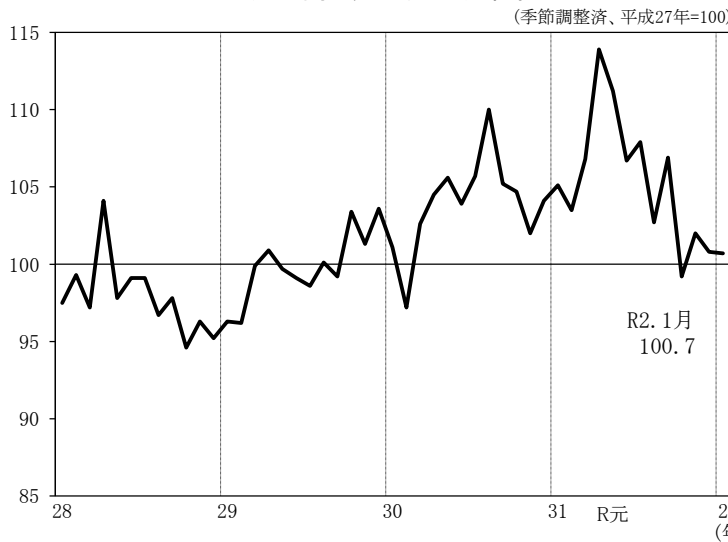
## (1) 景気動向指数(CI一致指数)



県統計課「岐阜県景気動向指数」

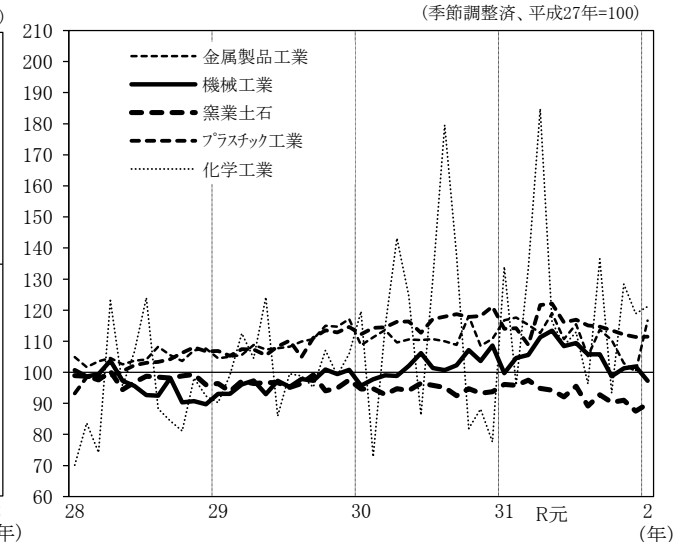
## (2) 生産

### 鉱工業指数(生産)(岐阜県)



県統計課「岐阜県鉱工業指数」

### 主要業種生産指数(岐阜県)



県統計課「岐阜県鉱工業指数」

季節調整済指数(平成27=100)の前月比(%)

主要業種	R元年9月	10月	11月	12月	R2年1月
鉱工業指数(生産)	4.1	▲ 7.2	2.8	▲ 1.2	▲ 0.1
金属製品工業	8.1	▲ 2.9	▲ 6.8	▲ 2.6	16.4
機械工業	0.0	▲ 6.7	2.6	0.6	▲ 4.5
汎用機械工業	5.1	▲ 13.9	▲ 4.9	4.1	4.3
電気機械工業	▲ 5.0	1.2	8.4	▲ 2.0	▲ 11.1
輸送機械工業	▲ 4.1	▲ 3.1	9.2	▲ 1.6	▲ 10.9
窯業・土石製品工業	4.2	▲ 2.7	0.8	▲ 3.8	2.6
化学工業	41.7	▲ 31.6	37.5	▲ 7.4	1.9
プラスチック製品工業	▲ 0.3	▲ 1.0	▲ 1.2	▲ 0.6	0.1

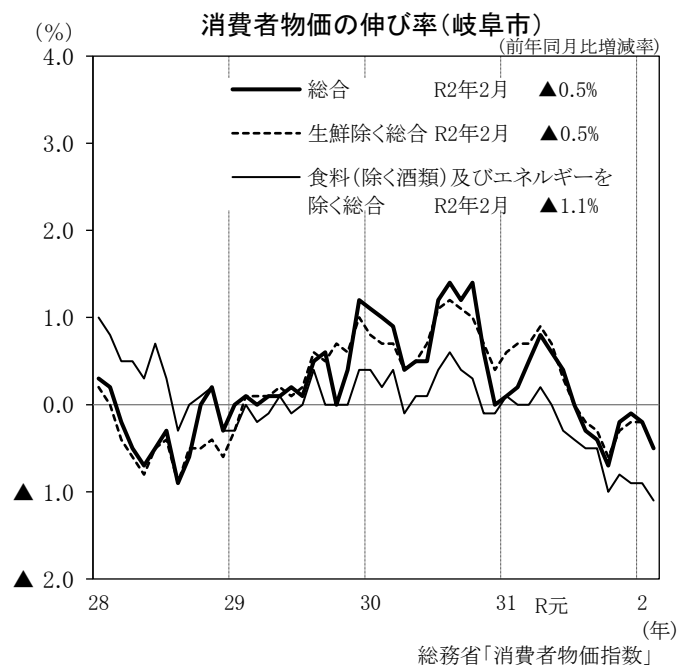
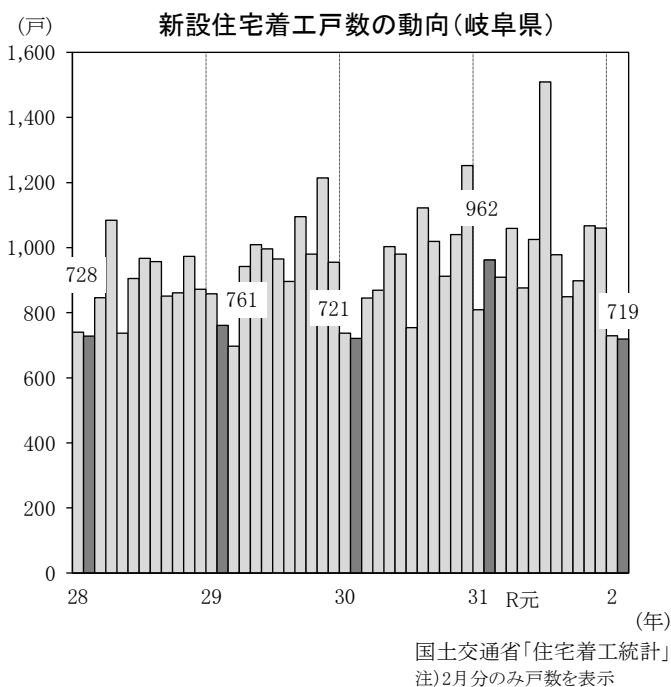
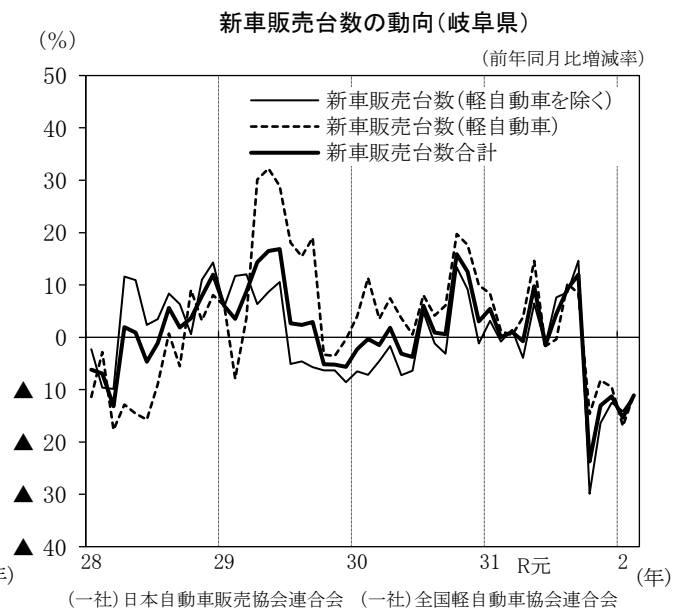
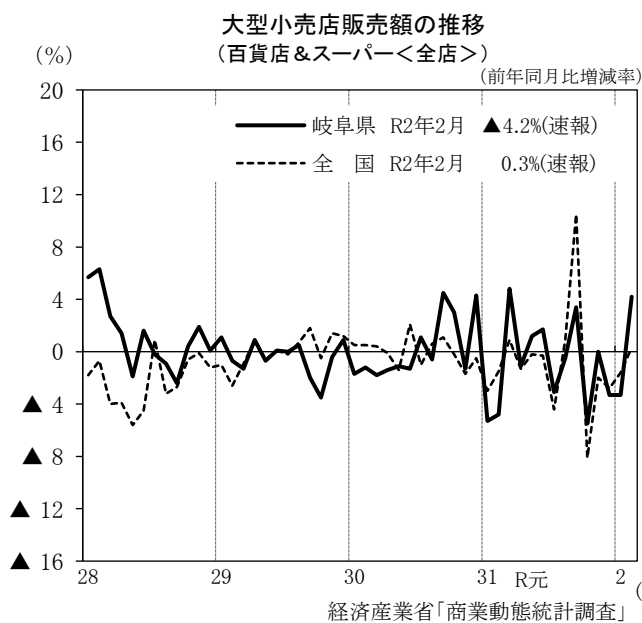
### (3) 個人消費

(前年同月比:%)

	R元年10月	11月	12月	R2年1月	2月
大型小売店販売額(百貨店及びスーパー<全店>)	▲ 5.5	0.0	▲ 3.3	▲ 3.3	4.2
新車販売台数(軽自動車を除く)	▲ 29.9	▲ 16.4	▲ 12.5	▲ 14.1	▲ 11.2
新車販売台数(軽自動車)	▲ 14.6	▲ 8.2	▲ 9.5	▲ 16.9	▲ 11.0
新車販売台数合計	▲ 23.7	▲ 13.0	▲ 11.3	▲ 15.4	▲ 11.1
新設住宅着工戸数	▲ 1.5	2.6	▲ 15.3	▲ 9.9	▲ 25.3

### (4) 物価(消費者物価指数:岐阜市)

	R元年10月	11月	12月	R2年1月	2月
総合指数	100.8	100.8	100.7	100.7	100.4
前月比(%)	▲ 0.1	0.0	▲ 0.1	0.0	▲ 0.3
前年同月比(%)	▲ 0.7	▲ 0.2	▲ 0.1	▲ 0.2	▲ 0.5

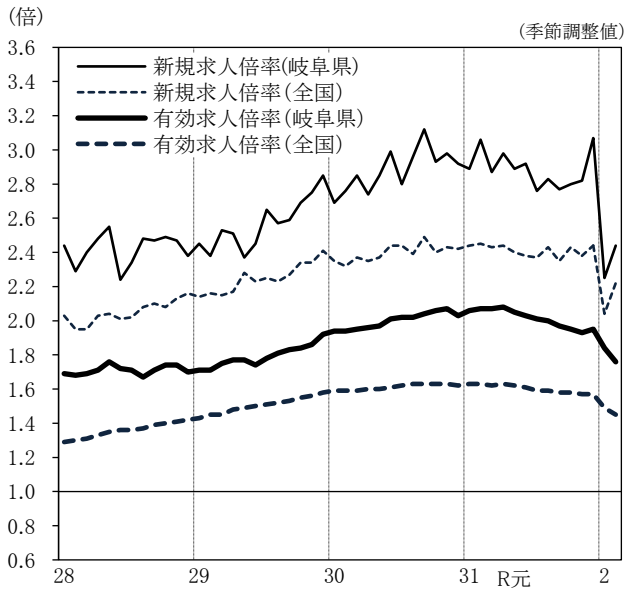


(5)雇用

	R元年10月	11月	12月	R2年1月	2月
新規求人倍率(倍)	2.80	2.82	3.07	2.25	2.44
有効求人倍率(倍)	1.95	1.93	1.95	1.84	1.76
雇用保険受給者実人員 ※	▲ 3.3	▲ 1.9	5.8	6.5	3.1
完全失業率(モデル推計値)(%)	1.4	1.4	1.4	—	—
現金給与総額(調査産業計 30人以上事業所) ※	▲ 1.8	2.5	0.3	▲ 1.1	—
総実労働時間(製造業 30人以上事業所) ※	▲ 1.2	▲ 2.5	0.0	▲ 0.7	—
所定外労働時間(製造業 30人以上事業所) ※	4.8	0.5	▲ 4.9	▲ 9.2	—

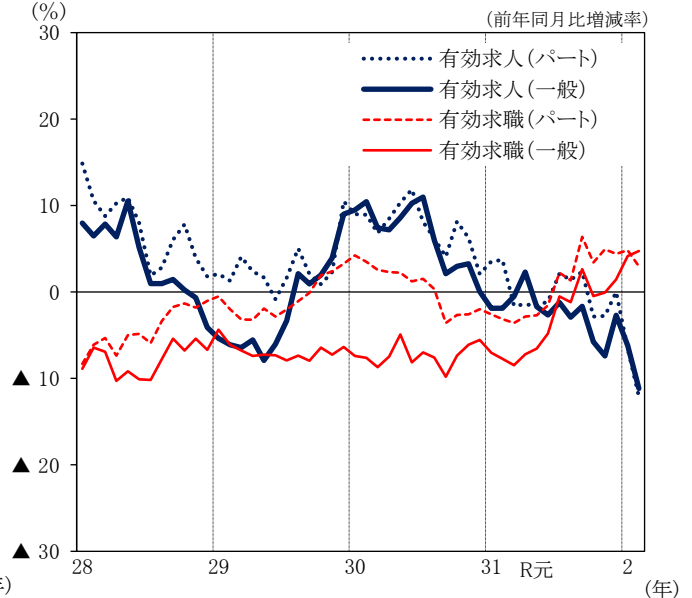
※は前年同月比(%)

有効求人倍率と新規求人倍率の推移



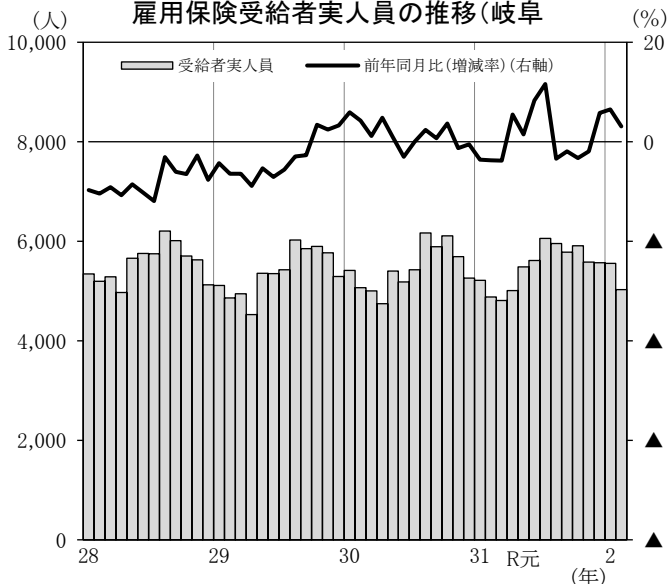
厚生労働省「一般職業紹介状況」

一般・パート別有効求人・有効求職者数の推移(岐阜県)



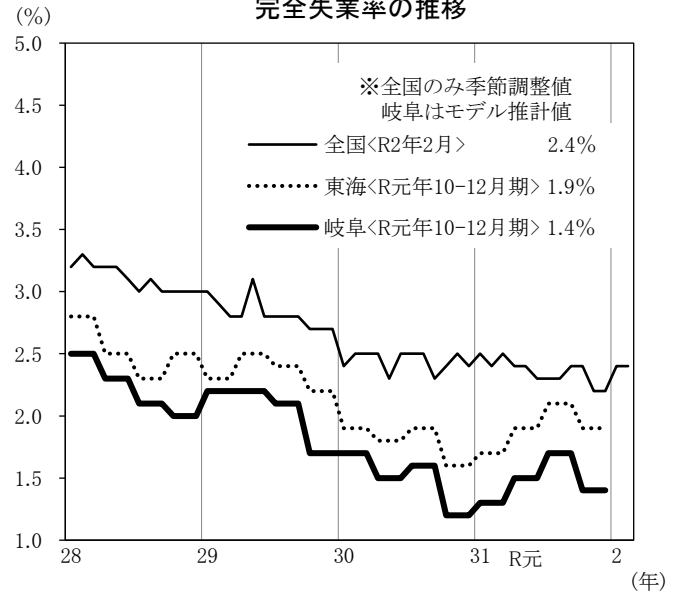
岐阜労働局「労働マトリックス」

雇用保険受給者実人員の推移(岐阜)



岐阜労働局「労働マトリックス」

完全失業率の推移



総務省「労働力調査」

注) 東海は岐阜県・静岡県・愛知県・三重県