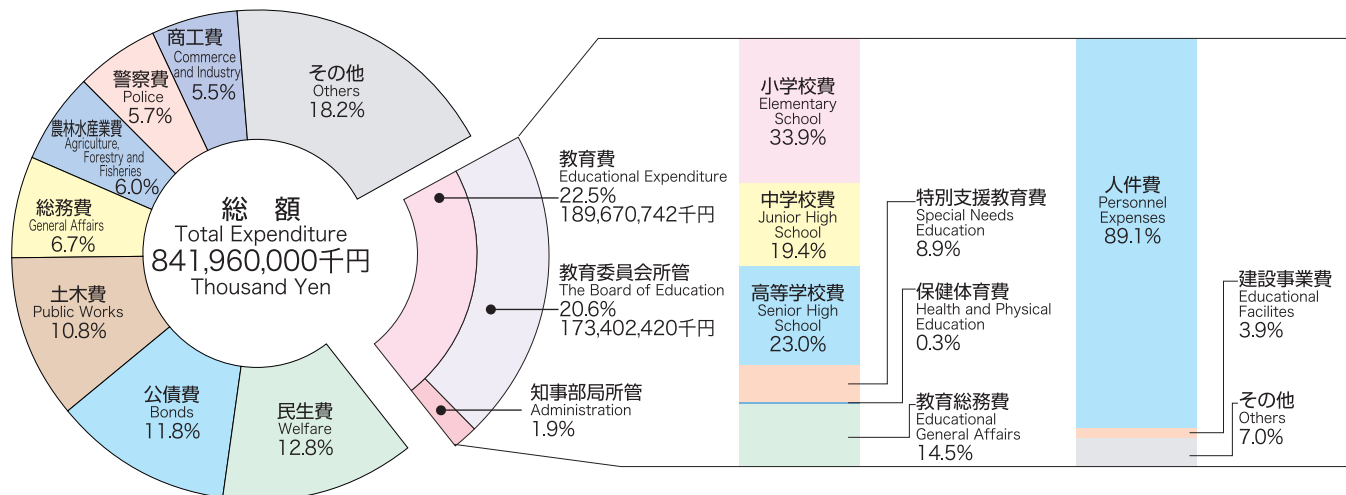


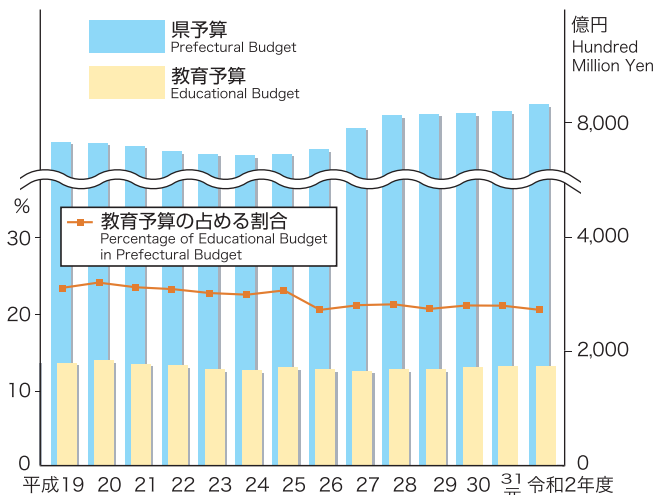
県教育予算 Gifu Educational Budget for 2020 Fiscal Year

県予算に占める割合の一番高い教育費は、使い方もきめ細かく配慮されています。



県予算と教育予算の推移

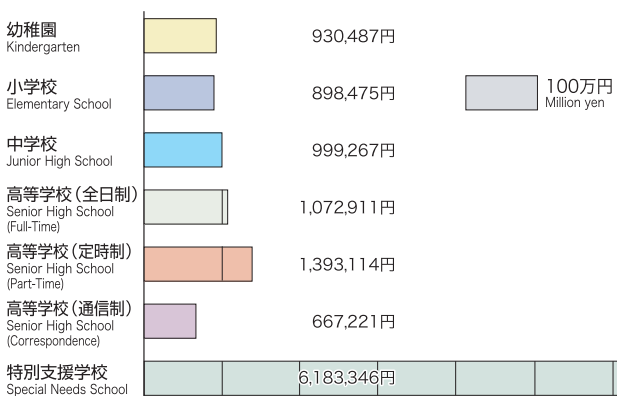
Change in Prefectural Budget Allocated to Education



1人あたりの教育費

(平成29会計年度 地方教育費調査)

Education Fees per Student

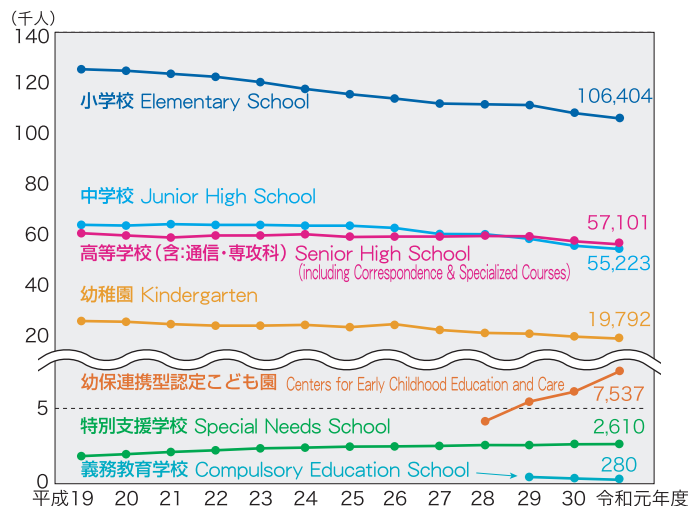


国が行う「地方教育費調査」の学校教育費(財政の歳出額として学校教育のために支出された経費)を在学者数で割ることにより算出したものです。

学校教育 School Education

幼児児童生徒数の推移 (国・公・私合計 各年5月1日現在)

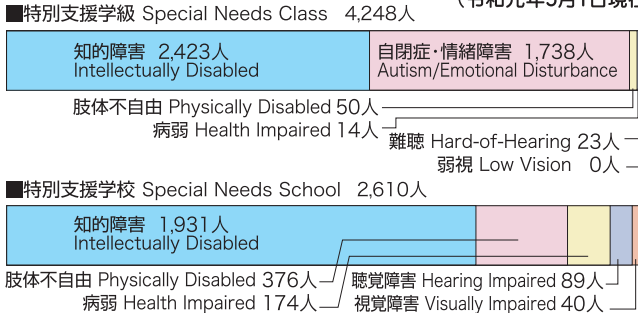
Change in the Number of Students



特別支援学級及び特別支援学校の幼児児童生徒数

The Number of Students in Special Needs Classes and Schools

(令和元年5月1日現在)



特別支援学校卒業者の進路状況 (令和元年5月1日現在)

Future Path after Graduation from Special Needs Schools

特別支援学校中学部卒業者 進学率 98.4% (98.3%)

特別支援学校高等部卒業者 就職率 38.0% (32.3%)

()内は全国平均