

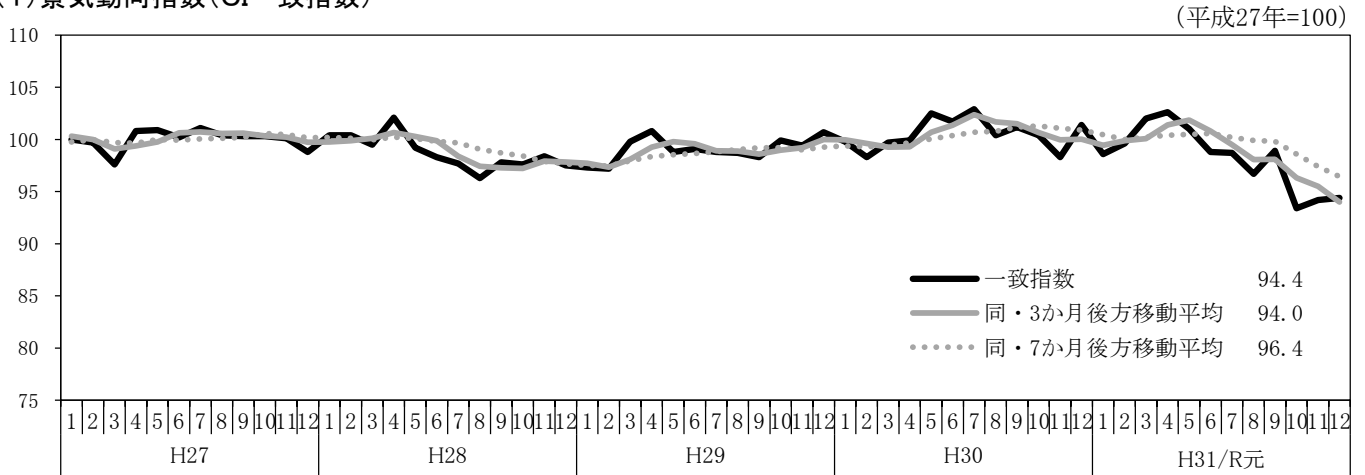
# 主な経済指標の動き

令和2年3月16日  
岐阜県環境生活部統計課

令和2年3月12日時点で公表されている、国、岐阜県の主要な経済指標を収集し、別添のとおり一覧表に取りまとめた。  
主な経済指標の動きは以下のとおりである。

- (1) 令和元年12月の景気動向指数(CI一致指数)は、悪化を示している。
- (2) 令和元年12月の鉱工業指数(生産)は、2か月ぶりに前月を下回った。
- (3) 個人消費のうち、令和2年1月の大型小売店販売額は、2か月連続で前年同月を下回った。  
令和2年1月の新車販売台数は、4か月連続で前年同月を下回った。
- (4) 令和2年1月の消費者物価指数の総合は、6か月連続で前年同月を下回った。
- (5) 雇用は、新規求人倍率、有効求人倍率ともに全国に比べ高い水準にあるが、  
令和2年1月の有効求人倍率は26か月ぶりに1.8倍台となった。

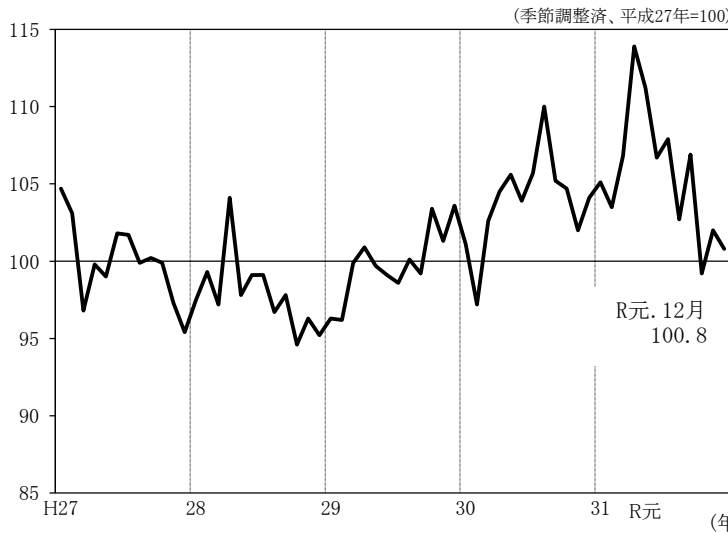
## (1) 景気動向指数(CI一致指数)



県統計課「岐阜県景気動向指数」

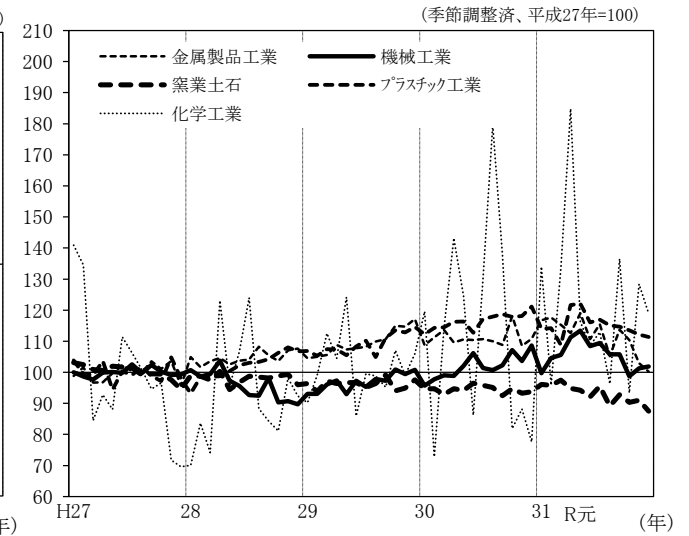
## (2) 生産

### 鉱工業指数(生産)(岐阜県)



県統計課「岐阜県鉱工業指数」

### 主要業種生産指数(岐阜県)



県統計課「岐阜県鉱工業指数」

季節調整済指数(平成27=100)の前月比(%)

主要業種	R元年8月	9月	10月	11月	12月
鉱工業指数(生産)	▲ 4.8	4.1	▲ 7.2	2.8	▲ 1.2
金属製品工業	▲ 8.9	8.1	▲ 2.9	▲ 6.8	▲ 2.6
機械工業	▲ 3.3	0.0	▲ 6.7	2.6	0.6
汎用機械工業	▲ 5.0	5.1	▲ 13.9	▲ 4.9	4.1
電気機械工業	1.5	▲ 5.0	1.2	8.4	▲ 2.0
輸送機械工業	▲ 1.1	▲ 4.1	▲ 3.1	9.2	▲ 1.6
窯業・土石製品工業	▲ 6.7	4.2	▲ 2.7	0.8	▲ 3.8
化学工業	▲ 14.7	41.7	▲ 31.6	37.5	▲ 7.4
プラスチック製品工業	▲ 1.5	▲ 0.3	▲ 1.0	▲ 1.2	▲ 0.6

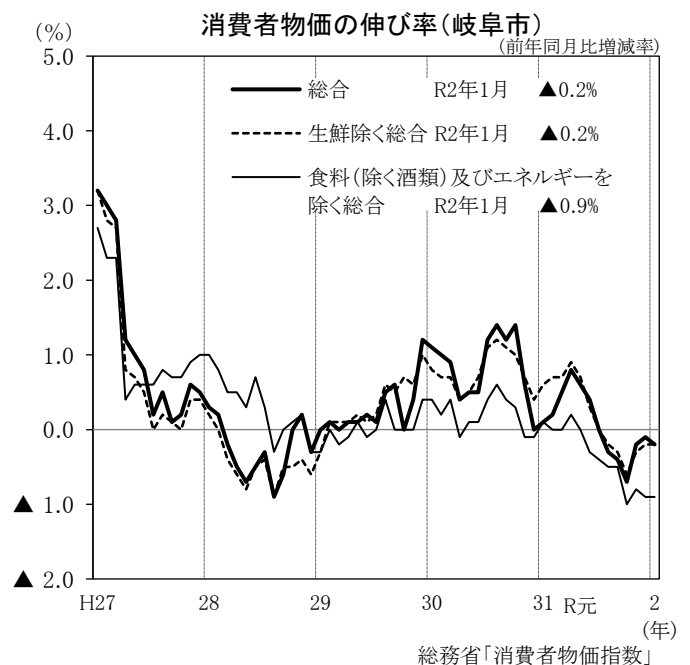
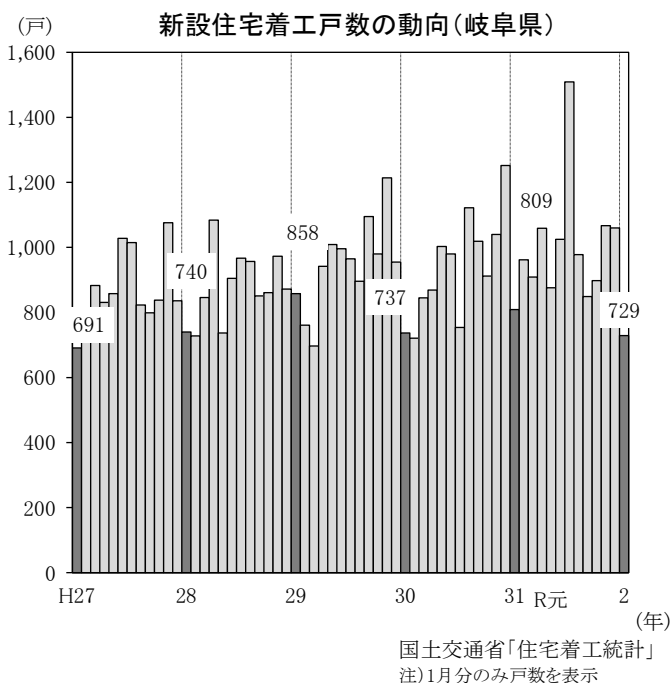
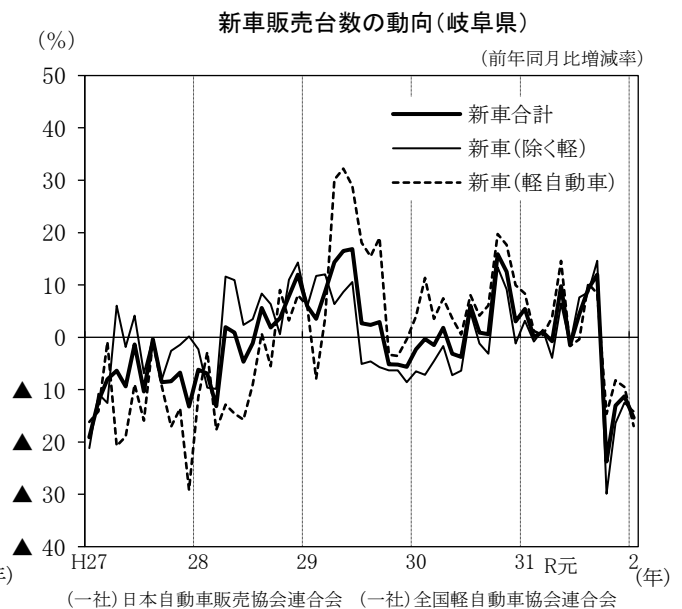
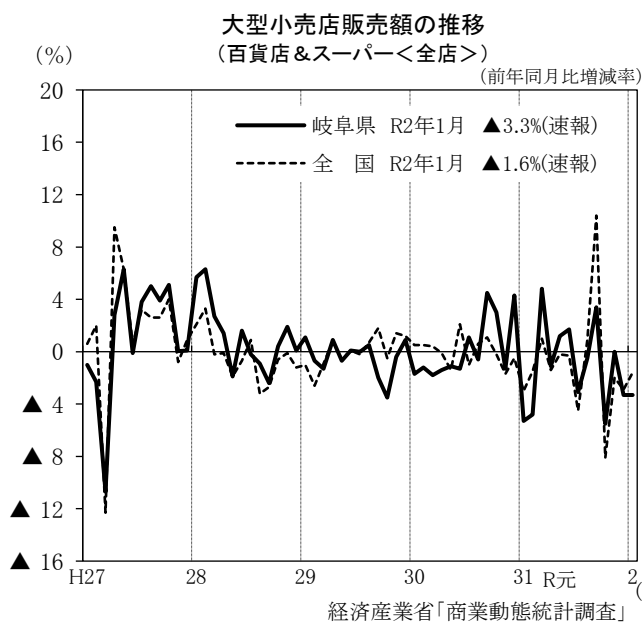
(3)個人消費

(前年同月比:%)

	R元年9月	10月	11月	12月	R2年1月
大型小売店販売額(百貨店及びスーパー<全店>)	3.4	▲ 5.5	0.0	▲ 3.3	▲ 3.3
新車販売台数(軽自動車を除く)	14.6	▲ 29.9	▲ 16.4	▲ 12.5	▲ 14.1
新車販売台数(軽自動車)	8.3	▲ 14.6	▲ 8.2	▲ 9.5	▲ 16.9
新車販売台数合計	12.0	▲ 23.7	▲ 13.0	▲ 11.3	▲ 15.4
新設住宅着工戸数	▲ 16.7	▲ 1.5	2.6	▲ 15.3	▲ 9.9

(4)物価(消費者物価指数:岐阜市)

	R元年9月	10月	11月	12月	R2年1月
総合指数	100.9	100.8	100.8	100.7	100.7
前月比(%)	▲ 0.1	▲ 0.1	0.0	▲ 0.1	0.0
前年同月比(%)	▲ 0.4	▲ 0.7	▲ 0.2	▲ 0.1	▲ 0.2

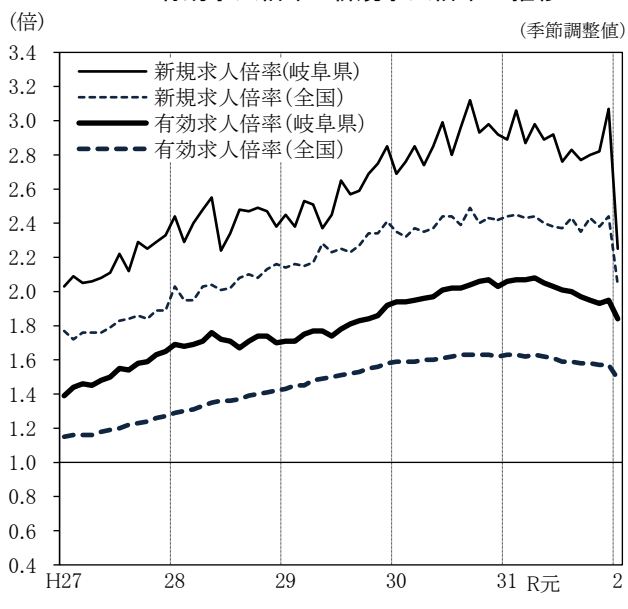


(5) 雇用

	R元年9月	10月	11月	12月	R2年1月
新規求人倍率(倍)	2.77	2.80	2.82	3.07	2.25
有効求人倍率(倍)	1.97	1.95	1.93	1.95	1.84
雇用保険受給者実人員 ※	▲ 1.9	▲ 3.3	▲ 1.9	5.8	6.5
完全失業率(モデル推計値)(%)	1.7	1.4	1.4	1.4	—
現金給与総額(調査産業計 30人以上事業所) ※	2.1	▲ 1.8	2.5	0.3	—
総実労働時間(製造業 30人以上事業所) ※	1.5	▲ 1.2	▲ 2.5	0.0	—
所定外労働時間(製造業 30人以上事業所) ※	7.7	4.8	0.5	▲ 4.9	—

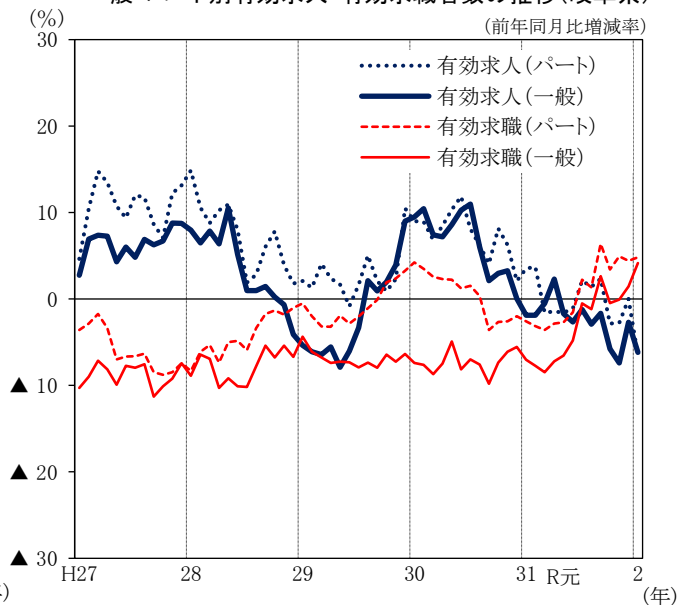
※は前年同月比(%)

有効求人倍率と新規求人倍率の推移



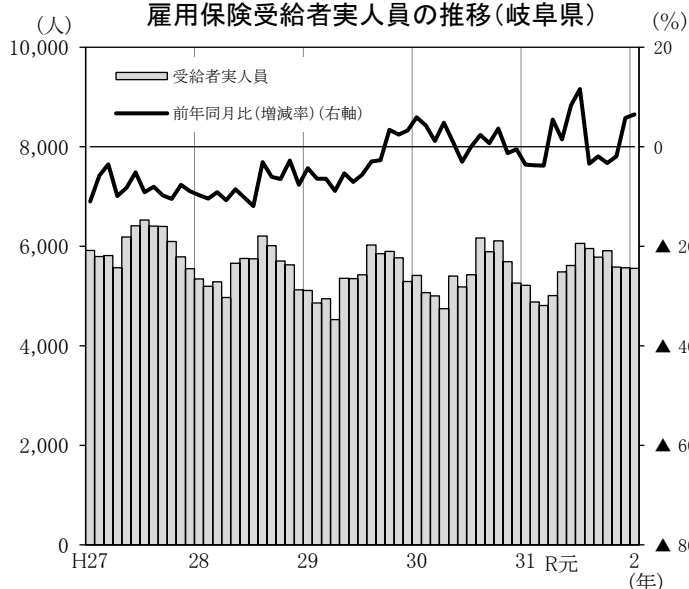
厚生労働省「一般職業紹介状況」

一般・パート別有効求人・有効求職者数の推移(岐阜県)



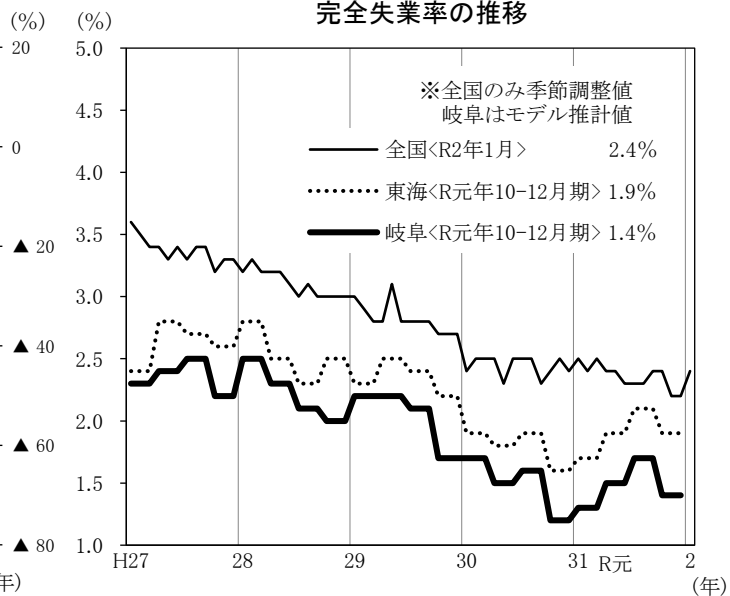
岐阜労働局「労働マトリックス」

雇用保険受給者実人員の推移(岐阜県)



岐阜労働局「労働マトリックス」

完全失業率の推移



総務省「労働力調査」

注) 東海は岐阜県・静岡県・愛知県・三重県