

# 平成30年度 業務実績報告書

2019年6月

地方独立行政法人岐阜県総合医療センター

I 法人の概要

1 法人の現況

- (1) 法人名称 地方独立行政法人岐阜県総合医療センター
- (2) 所在地 岐阜県岐阜市野一色4-6-1
- (3) 設立年月日 平成22年4月1日
- (4) 役員の状況(平成30年4月1日現在)

|      | 氏名    | 役職                 |
|------|-------|--------------------|
| 理事長  | 滝谷 博志 | センター院長             |
| 副理事長 | 水野 雅臣 | センター副院長兼事務局長       |
| 理事   | 國枝 克行 | センター副院長            |
| 理事   | 杉原 潤一 | センター副院長            |
| 理事   | 桑原 尚志 | センター副院長            |
| 理事   | 田垣 春美 | センター副院長兼看護部長       |
| 理事   | 森 秀樹  | 国立大学法人岐阜大学前学長      |
| 理事   | 石井 直子 | 学校法人岐阜学園理事長        |
| 監事   | 小森 正悟 | 弁護士(小森正悟法律事務所)     |
| 監事   | 山田 英貴 | 公認会計士・税理士(山田会計事務所) |

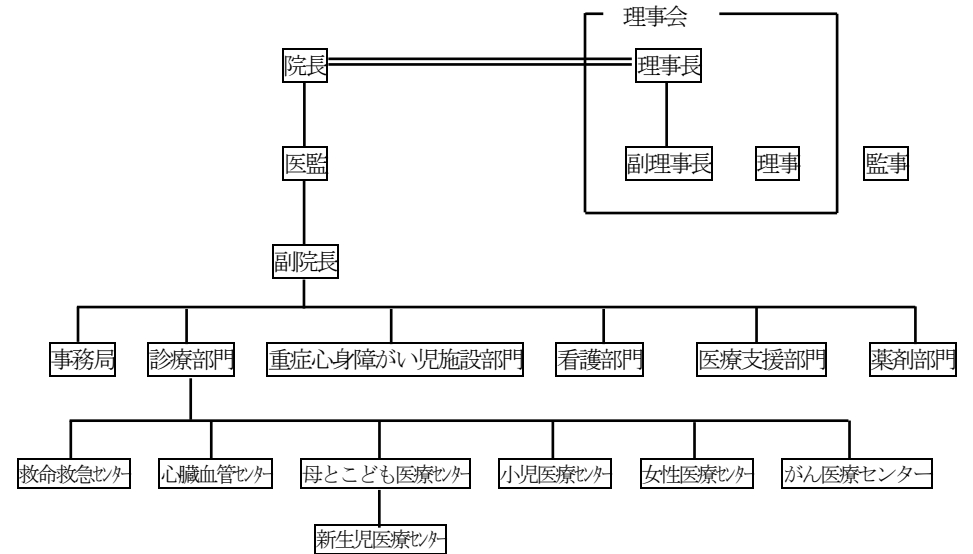
(5) 職員数(平成30年4月1日現在)

単位：人

| 職種     | 常勤    | 非常勤 | 合計    |
|--------|-------|-----|-------|
| 医師     | 178   | 42  | 220   |
| 看護師等   | 641   | 70  | 711   |
| コメディカル | 218   | 14  | 232   |
| 事務等    | 82    | 209 | 291   |
| 合計     | 1,119 | 335 | 1,454 |

(6) 組織図

平成30年4月1日現在



## 2 法人の基本的な目標

### (1) 中期目標の前文

地方独立行政法人岐阜県総合医療センター（以下「法人」という。）は、平成22年度の設定以降、県民が身近な地域でいつでも安心して良質な医療を受容できるように、地域の基幹病院として地域の医療水準の向上及び住民の健康増進に取り組んできた。

設立から平成26年度までの第1期中期目標期間中においては、理事長の強いリーダーシップの下、職員一丸となって診療機能の充実・強化及び経営改善を図り、目標としてきた質の高い医療サービスの効果的な提供に努め、内視鏡支援ロボット（ダ・ヴィンチ）の導入、小児集中治療室（PICU）の開設、經常収支比率100%の3年目からの達成など着実な成果をあげた。

一方、医療を取り巻く環境は、社会保障・税一体改革大綱（平成24年2月17日閣議決定）において、急性期をはじめとする医療機能の強化、病院・病床機能の役割分担・連携の推進、在宅医療の充実などに取り組み、団塊世代が75歳以上となる平成37年（令和7年）に向けて医療提供体制の再構築や地域包括ケアシステムの構築を図ることとされている。

このため、第2期中期目標期間においては、これらの医療制度や社会経済情勢の変化に迅速に対応するとともに、第1期中期目標期間の経営面・運営面における実績等を踏まえ、さらなる自律性・機動性・透明性の高い病院運営に努め、二次医療圏はもとより、三次医療圏の中核的な病院として、県下全体を視野に入れて、県民が必要とする安全・安心・良質な医療を提供するとともに、県全体の医療水準の向上を図り、もって県民の健康の確保及び増進に寄与していくことを強く求めるものである。

### (2) その他法人の特徴として記載すべき事項

岐阜県総合医療センターの理念は、「県民に信頼され、患者本位の安全で良質な全人的医療の提供」で、①岐阜県の基幹病院としての急性期を中心とした医療を担当する。②科学的根拠に基づく医療の提供と医療安全に努める。③必要な医療情報を広く公開し、医療の信頼性を確保する。④地域の医療機関や福祉施設との連携を重視する。⑤迅速かつ確実な医療とするとともに、効率的な病院経営に努める。⑥医学的知識、医療技術の研鑽に努め、医学や医療の進歩に寄与することなどを基本方針としている。

## 3 設置する病院の概要

- (1) 病院名称 岐阜県総合医療センター
- (2) 所在地 岐阜県岐阜市野一色4-6-1
- (3) 沿革

| 年     | 月   | 概要                              |                |
|-------|-----|---------------------------------|----------------|
| 昭和28年 | 7月  | 岐阜県立岐阜病院として開院                   | (病床数130床)      |
| 昭和29年 | 10月 | 総合病院の承認を受ける                     | (病床数259床)      |
| 昭和43年 | 2月  | 救急告示病院に指定                       |                |
| 昭和45年 | 6月  | 特殊放射線棟新築                        |                |
| 昭和47年 | 8月  | 東病棟新築                           | (病床数370床)      |
| 昭和49年 | 3月  | 厚生省臨床研修病院に指定                    |                |
| 昭和58年 | 9月  | 西病棟新築                           | (病床数500床)      |
| 昭和58年 | 11月 | 救命救急センター開設                      |                |
| 昭和63年 | 3月  | 中央診療・新生児センター棟新築                 | (病床数522床)      |
| 平成4年  | 2月  | 特殊放射線棟増築                        |                |
| 平成4年  | 7月  | 病院医療総合情報システム導入                  |                |
| 平成8年  | 8月  | 新生児センター3床増床                     | (病床数525床)      |
| 平成8年  | 12月 | 基幹災害拠点病院に指定                     |                |
| 平成9年  | 4月  | 院外処方箋実施                         |                |
| 平成9年  | 7月  | 結核病床を廃止し、一般病床に変更                | (病床数530床)      |
| 平成11年 | 8月  | クリニカルパス導入                       |                |
| 平成11年 | 11月 | 25床増床                           | (病床数555床)      |
| 平成13年 | 6月  | 病診連携室（平成14年4月より病診連携部へ改組）設置      |                |
|       |     | 開放型病床（12床）開設                    | （平成14年1月より27床） |
| 平成14年 | 3月  | (財)日本医療機能評価機構による病院機能評価の認定証取得    |                |
| 平成14年 | 4月  | 女性専用外来開設                        |                |
| 平成14年 | 10月 | 医療安全部開設                         |                |
| 平成16年 | 4月  | 新医師臨床研修病院に指定                    |                |
| 平成17年 | 1月  | 地域がん診療連携拠点病院に指定                 |                |
| 平成18年 | 11月 | 本館新築。岐阜県総合医療センターへ名称変更           | (病床数590床)      |
|       |     | 岐阜県立病院医療総合情報システム（電子カルテ）導入       |                |
| 平成19年 | 8月  | 岐阜DMAT指定病院に指定（DMAT：災害派遣医療チームの略） |                |
| 平成19年 | 9月  | 7対1看護体制を取得                      |                |

|       |     |  |
|-------|-----|--|
| 平成20年 | 2月  | 総合周産期母子医療センターに指定                                   |
| 平成20年 | 9月  | 地域医療支援病院に指定  |
| 平成21年 | 4月  | DPC（入院包括診療報酬制度）対象病院に指定                             |
| 平成22年 | 1月  | 情報交流棟・管理棟改修工事完成                                    |
| 平成22年 | 4月  | 地方独立行政法人岐阜県総合医療センターへ移行                             |
| 平成23年 | 4月  | 患者駐車場500台の整備                                       |
| 平成24年 | 3月  | DPC医療機関群II群の適用                                     |
| 平成24年 | 4月  | へき地医療拠点病院の指定                                       |
| 平成25年 | 4月  | PICU（小児集中治療室）2床稼働                                  |
| 平成25年 | 7月  | ハイブリッド手術室新設  |
| 平成26年 | 10月 | PICU（小児集中治療室）4床稼働                                  |
| 平成27年 | 7月  | PICU（小児集中治療室）6床稼働                                  |
| 平成28年 | 2月  | 重症心身障がい児病棟（小児医療センター）完成（病床数604床）                    |
| 平成28年 | 3月  | 重症心身障がい児施設「すこやか」運営開始                               |
| 平成28年 | 10月 | 新生児医療センター改修工事完成                                    |
| 平成29年 | 4月  | 日本小児総合医療施設協議会に入会                                   |
| 平成29年 | 10月 | 救命救急センター改修工事完成（S-ICU:0床→8床、救命救急:26床→22床、ICU:4床→0床） |
| 平成30年 | 10月 | 5階東西病棟再編（5階東:54床→40床、5階西:16床→30床）                  |
| 平成30年 | 12月 | 9階西病棟に感染症専用病床（2床）設置                                |

|          |  |
|----------|--|
| 理念       | 県民の皆様方に信頼され、患者さん本位の安全で良質な全人的医療を提供します。  |
| 主な役割及び機能 | <ul style="list-style-type: none"> <li>・高度で先進的な急性期医療センター機能</li> <li>・救命救急センターを設置する第三次救急医療施設</li> <li>・基幹災害拠点病院及びDMAT指定病院</li> <li>・地域がん診療連携拠点病院</li> <li>・総合周産期母子医療センター</li> <li>・小児救急医療拠点病院</li> <li>・地域医療支援病院</li> <li>・へき地医療拠点病院</li> <li>・エイズ治療拠点病院</li> <li>・臨床研修指定病院</li> </ul>  |
| 重点医療     | <p>5つの重点医療と7つのセンターによる高度先進医療の提供</p> <ul style="list-style-type: none"> <li>・救命救急医療（救命救急センター）</li> <li>・心臓血管疾患医療（心臓血管センター）</li> <li>・周産期医療とこども医療（母とこども医療センター、小児医療センター、新生児医療センター）</li> <li>・がん医療（がん医療センター）</li> <li>・女性医療（女性医療センター）</li> </ul>  |
| 診療科目     | 総合診療科／内科／糖尿病・内分泌内科／膠原病科／腎臓内科／心療内科／精神科／精神腫瘍科／神経内科／血液内科／呼吸器内科／感染症内科／消化器内科／肝臓内科／胆膵内科／疼痛緩和内科／循環器内科／高血圧科／不整脈科／小児科／小児感染症内科／小児腎臓内科／小児循環器内科／成人先天性心疾患診療科／小児療育内科／新生児内科／外科／消化器外科／大腸外科／乳腺外科／疼痛緩和外科／小児外科／整形外科／形成外科／脳神経外科／小児脳神経外科／呼吸器外科／内視鏡外科／心臓血管外科／小児心臓外科／皮膚科／泌尿器科／産婦人科／成育医療科／母胎科／眼科／耳鼻いんこう科／頭頸部外科／リハビリテーション科／放射線診断科／放射線治療科／歯科口腔外科／病理診断科／病理診断連携科／麻酔科／小児麻酔科／産科麻酔科／救急科／救急外科／小児救急科／脳卒中内科／脳卒中外科／女性科／脳血管内治療科／臨床栄養科／臨床検査科（66科目）（平成30年4月1日現在） |
| 病床数      | 一般病床 604床（平成30年4月1日現在）   |
| 年間延べ患者数  | 入院 191,035人<br>外来 336,232人   |

## Ⅱ 全体的な状況

### 1 住民に対して提供するサービスその他の業務の質の向上に関する目標を達成するための取組

#### 1-1 診療事業

岐阜県総合医療センターは、岐阜地域の基幹病院として近隣の医療機関との役割分担・連携のもと、高度・先進医療を推進するため、「救命救急医療」、「心臓血管疾患医療」、「周産期医療とこども医療」、「がん医療」、「女性医療」を5つの重点医療として位置づけ、救命救急センターをはじめとする7つのセンターを柱として、地域の基幹病院として急性期医療及び政策医療等を提供している。

高度先進医療機器については、稼働状況・費用対効果を勘案しながら、先進的な医療の提供と質の向上を図るため、計画的な更新・整備を進めた。

また、当センターの医療を支える優秀な医師・看護師・コメディカル等の医療スタッフを確保するため、長時間勤務の改善を図るとともに、地方独立行政法人化のメリットを活かして柔軟に必要な職員の採用を行った。

職員の質の向上については、各種職種における資格取得をはじめ、学会や研修・セミナーへの参加を積極的に支援した。また、各職員の専門性を発揮するため、院内に新たに抗菌薬適正使用支援チーム（AST）や早期離床リハビリテーションチームを設置し、チーム医療を推進した。

院内感染防止対策としては、感染制御チーム（ICT）によるラウンドを実施するとともに、感染防止研修会を積極的に開催した。

患者・住民サービスについては、各部門において待ち時間の短縮への取組みを継続したほか、待ち時間短縮プロジェクトを立ち上げ、改善に努めた。また、「提案箱」に投函された患者からの意見に対しても、迅速な対応を行った。

周辺住民に対しては、「岐阜県総合医療センター運営協議会」を開催し地域住民の代表者との意見交換を実施した。また、患者満足度調査を実施し、その結果を業務改善につなげるとともにホームページで公表した。

診療体制の充実については、従来から患者の需要に的確に対応できる医療を目指しており、「泌尿器内視鏡科」「胎児診療科」を設置し、67診療科、34の専門外来により各種症例に的確に応えられる体制とした。また、遺伝子治療部を設置するとともに、総合相談センターの再編の中で、就労支援センターを設置した。

近隣医療機関との連携については、その役割分担を明確化し紹介率 77.0%、逆紹介率 98.1%を達成し、地域医療支援病院として、中核的な機能を果たした。また、地域の医療機関や介護・福祉施設との連携を強化し、積極的な退院調整や情報共有を行った。

#### 1-2 調査研究事業

提供する医療の質及び県内の医療水準の向上等を図るため、治験事業や調査研究事業に積極的に取り組むとともに、岐阜大学の寄附講座への参加を継続した。

また、診療情報の活用として、電子カルテ等診療情報から抽出したDPCデータを使用して9診療科の分析を行った。院内の分析チームによる分析ツールを利用した解析やコンサルタントの活用により、当センターの診療内容を他院のベンチマークデータと比較することで、各診療科の医師に改善を促し、その改善状況を定量的に評価した。

#### 1-3 教育研修事業

質の高い医療従事者の養成として、新しい医療技術の修得・研究のため、国内外に医師を派遣した。医師の卒後臨床研修等の充実については、岐阜大学病院との連携を密にしながら当センター独自の研修プログラムを企画、実施したことで、初期臨床研修医 32 人、後期研修医（専攻医）31 人を確保することができた。

また、専門医機構から基幹病院として認定された内科、小児科、整形外科において、その役割を果たした。

医学生、看護学生、コメディカルの学生の他、救命救急士等の実習受入についても積極的に行った。

#### 1-4 地域支援事業

地域医療への支援では、高度先進医療機器の共同利用や共同診療を推進した。

また、医師不足の地域の医療機関やへき地医療機関への診療支援として、県立下呂温泉病院、高山赤十字病院、郡上市民病院等に対する人的支援を継続したほか、県からへき地医療支援機構の運営を受託した。

その他にも、講師派遣など、社会的な要請に対しても、随時協力をを行い、法人が有する人材や知見を提供した。

また、県民を対象とした健康祭の開催、マスメディアやインターネットを通じた情報提供、広報誌「けんこう」や地域医療連携誌「れんけい」により、保健医療情報の提供・発信を積極的に行った。

#### 1-5 災害発生時における医療救護

基幹災害拠点病院としてその機能を発揮するため、災害対策訓練や岐阜赤十字病院等との情報共有訓練を実施するとともに、被災時において、病院機能の回復を早急に行い、継続的に診療ができるよう診療継続計画の見直しを行った。

新型インフルエンザ等対策に関しては、「新型インフルエンザ等対策準備検討委員会」を引き続き設置し、発生時は診療と感染対策の両輪で対応できるように備えた。

#### 1-6 医療型障害児入所施設の運営

「重症心身障がい児施設 すこやか」において、濃厚な医療的ケアが必要な重症心身障がい児の長期入所の受入及び療育・生活支援を実施するとともに、レスパイトケアのために短期入所の受け入れを実施した。また、次年度の増床に備えて、看護師及び介護福祉士の増員を図り、総合療育の拠点としての機能強化に努めた。

これらをはじめ住民に対して提供するサービスその他業務の質の向上に関する目標を達成するための取組みについては、年度計画に掲げた目標を概ね順調に達成することができた。

## 2 業務運営の改善及び効率化に関する目標を達成するための取組

### 2-1 効率的な業務運営体制の確立

IT の活用やアウトソーシングを適切に進めることにより経営効率が高い業務執行体制の確保に努めた。

また、医療環境の変化や県民の医療需要に的確に対応できるよう、弾力的な診療体制の見直しを進め、平成 30 年度は、がんゲノム医療に対応した遺伝子治療部及び長良医療センターとの連携による胎児診療科を設置した。

### 2-2 業務運営の見直しや効率化による収支改善

収入の確保について、診療報酬改定により重点配分された項目に対して現状の人員を最大限活用した新たな施設基準の届出を行うことにより、外来診療額は対前年比 102.6%、入院診療額は対前年比 104.7%と増額となった。

未収金への対応については、その発生防止対策として、入院決定患者に対する入院費用や福祉制度の説明・支援などを積極的に実施した。発生した未収金については、適切に把握し督促等を実施するとともに、回収困難な未収金については、弁護士法人に委託する等厳格な対応を行った。

一方、費用の削減については、委託契約の見直しや医療機器及び診療材料におけるベンチマークを活用した価格交渉、経費圧縮等に関するアドバイザーを活用した医薬品等の購入方法の見直しにより、コスト削減を図るとともに、適正で効率的な在庫管理の徹底や後発医薬品の計画的な採用等による費用の削減を図った。

## 3 予算、収支計画及び資金計画

### 3-1 決算（平成 30 年度）

収入については、昨年度に比較して営業収益で約 8 億 3 千万円の増額、資本収入で約 8 千万円の減額となり、収入全体で約 250 億 7 千万円と約 8 億円の増額となった。（年度計画に対しては約 5 億 9 千万円の増額）

一方、支出については、昨年度に比較して営業費用で約 8 億 4 千万円の増額、資本支出で約 44 億 4 千万円の増額となり、支出全体で約 309 億 7 千万円と約 52 億 2 千万円の増額となった。（年度計画に対しては約 4 億 2 千万円の減額）

この結果、約 59 億円の支出超過となった。（年度計画では約 69 億 1 千万円の支出超過）

### 3-2 収支計画に対する実績（平成 30 年度）

収益の部については、昨年度に比較して営業収益で約 7 億 9 千万円の増額、営業外収益で約 4 千万円の増額となり、収益の部全体で約 241 億 8 千万円と約 7 億 6 千万円の増額となった。（年度計画に対しては約 6 億円の増額）

一方、費用の部については、昨年度に比較して営業費用で約 7 億 7 千万円増額となり、費用の部全体で約 241 億 5 千万円と約 8 億 4 千万円の増額となった。（年度計画に対しては約 5 億 8 千万円の増額）

この結果、約 3 千万円の純利益となった。（年度計画では約 1 千万円の純利益）

### 3-3 資金計画に対する実績（平成 30 年度）

資金収入については、昨年度に比較して業務活動における収入で約 8 億 7 千万円の増額、投資活動による収入で約 5 千万円の減額、財務活動による収入で約 3 千万円の減額となった。

一方、資金支出については、昨年度に比較して業務活動における支出で約 8 億 6 千万円の増額、投資活動による支出で約 45 億 5 千万円の増額、財務活動による支出で約 6 千万円の減額となった。

この結果、資金収入全体及び資金支出全体で約 397 億 3 千万円と約 6 億 1 千万円の減額となり（年度計画に対しては約 2 億 5 千万円の増額）、次年度繰越金が約 90 億 6 千万円となった。（年度計画では約 80 億 9 千万円）

#### <目標とする経営指標>

材料費比率（材料費／営業収益）が 27.8%、経常収支比率（経常収益／経常費用）が 100.4%、医業収支比率（営業収益／営業費用）が 104.4%、人件費比率（給与費／営業収益）が 48.1%と年度計画の目標をすべて達成することができた。

#### ○経営指標比較

単位：%

| 項目／年度       | H27 実績 | H28 実績 | H29 実績 | H30 計画 | H30 実績 | 中期計画 |
|-------------|--------|--------|--------|--------|--------|------|
| 経常収支比率      | 99.6   | 98.8   | 100.1  | 100    | 100.4  | 100  |
| 医業収支比率 ※1   | —      | —      | 104.6  | 100    | 104.4  | 100  |
| 人件費比率 ※1    | 48.4   | 48.9   | 48.0   | 50     | 48.1   | 50   |
| 材料費比率 ※1、※2 | 30.9   | 31.4   | 29.4   | 30     | 27.8   | —    |

※1 重症心身障がい児施設を除く

※2 H29 から高額医薬品を除く

## 4 その他設立団体の規則で定める業務運営に関する事項

業務方法書の変更に伴う規程等の制定・改定について、平成 29 年度に制定した内部統制の推進に関する基本方針をもとに、各種規程（リスク管理、コンプライアンスの推進、内部通報、外部通報、反社会的勢力への対応等）を作成した。

また、医療機器・施設整備について、医療需要や費用対効果などを総合的に判断し必要な医療機器の更新を行うとともに、感染症対策強化のため陰圧・陽圧切替システムを具備した感染症対応病床の整備や総合サポートセンターの整備検討及び南棟の整備に係る基本・実施設計を行った。

法人が負担する債務の償還については、岐阜県に対する債務の償還を確実に実施した。

その他設立団体の規則で定める業務運営に関する事項については、年度計画に掲げた目標を概ね順調に達成することができた。

Ⅲ 自己評価結果一覧表

| 項目  | 項目番号 | 自己評価 | 検証結果 |
|---|------|------|------|
| 1 住民に対して提供するサービスその他の業務の質の向上に関する目標を達成するための取組 |      |      |      |
| 1-1 診療事業                                    |      |      |      |
| 1-1-1 より質の高い医療の提供                           | 01   | IV   |      |
| 1-1-2 患者・住民サービスの向上                          | 02   | IV   |      |
| 1-1-3 診療体制の充実                               | 03   | IV   |      |
| 1-1-4 近隣の医療機関等との役割分担及び連携                    | 04   | IV   |      |
| 1-1-5 重点的に取り組む医療                            | 05   | IV   |      |
| 1-2 調査研究事業                                  |      |      |      |
| 1-2-1 調査及び臨床研究等の推進                          | 06   | III  |      |
| 1-2-2 診療情報等の活用                              | 07   | IV   |      |
| 1-3 教育研修事業                                  |      |      |      |
| 1-3-1 医師の卒後臨床研修等の充実                         | 08   | IV   |      |
| 1-3-2 医師・看護師・コメディカルを目指す学生、救急救命士等に対する教育の実施   | 09   | III  |      |
| 1-4 地域支援事業                                  |      |      |      |
| 1-4-1 地域医療への支援                              | 10   | III  |      |
| 1-4-2 社会的な要請への協力                            | 11   | III  |      |
| 1-4-3 保健医療情報の提供・発信                          | 12   | III  |      |
| 1-5 災害等発生時における医療救護                          |      |      |      |
| 1-5-1 医療救護活動の拠点機能の充実                        | 13   | III  |      |
| 1-5-2 他県等の医療救護への協力                          | 14   | III  |      |
| 1-5-3 被災時における病院機能維持のための準備体制の確立              | 15   | IV   |      |
| 1-5-4 新型インフルエンザ等発生時における役割の発揮                | 16   | III  |      |
| 1-6 医療型障害時入所施設の運営                           |      |      |      |
| 1-6-1 医療的ケアが求められる障がい児の医療・療育体制の整備            | 17   | III  |      |
| 1-6-2 在宅医療支援体制の充実                           | 18   | IV   |      |

| 項目   | 項目番号 | 自己評価 | 検証結果 |
|--|------|------|------|
| 2 業務運営の改善及び効率化に関する目標を達成するための取組                             |      |      |      |
| 2-1 効率的な業務運営体制の確立  |      |      |      |
| 2-1-1 効果的な組織体制の確立  | 19   | III  |      |
| 2-1-2 診療体制及び人員配置の弾力的運用                                     | 20   | III  |      |
| 2-1-3 事務部門の専門性の向上  | 21   | III  |      |
| 2-1-4 コンプライアンスの徹底  | 22   | IV   |      |
| 2-1-5 適切な情報管理  | 23   | III  |      |
| 2-2 業務運営の見直しや効率化による収支改善                                    |      |      |      |
| 2-2-1 多様な契約手法の導入   | 24   | IV   |      |
| 2-2-2 収入の確保  | 25   | IV   |      |
| 2-2-3 費用の削減  | 26   | IV   |      |
| 3 予算(人件費の見積含む。)、収支計画及び資金計画                                 | 27   | IV   |      |
| 4 短期借入金の限度額  |      |      |      |
| 5 出資等に係る不要財産又は出資等に係る不要財産となることが見込まれる財産がある場合には、当該財産の処分に関する計画 |      |      |      |
| 6 重要な財産を譲渡し、又は担保に供しようとするときは、その計画                           |      |      |      |
| 7 剰余金の使途   |      |      |      |
| 8 その他設立団体の規則で定める業務運営に関する事項                                 |      |      |      |
| 8-1 職員の就労環境の向上   | 28   | IV   |      |
| 8-2 岐阜県及び他の地方独立行政法人との連携に関する事項                              | 29   | III  |      |
| 8-3 医療機器・施設整備に関する事項  | 30   | IV   |      |
| 8-4 法人が負担する債務の償還に関する事項                                     | 31   | III  |      |

#### IV 財務情報及び人員に関する情報

| 指標       | 27年度       | 28年度       | 29年度       | 30年度       | 31年度 |
|----------|------------|------------|------------|------------|------|
| 経常収益(千円) | 22,276,573 | 22,803,087 | 23,289,375 | 24,119,430 |      |
| 経常費用(千円) | 22,364,719 | 23,075,752 | 23,264,341 | 24,024,412 |      |
| 経常利益(千円) | ▲88,146    | ▲272,665   | 25,034     | 95,018     |      |
| 従事人員数    | 1,373      | 1,438      | 1,436      | 1,454      |      |

#### V 項目別の状況

| 主な指標 (1 住民に対して提供するサービスその他業務の質の向上に関する目標を達成するための取組) |              |                 |                |        |        |        |        |      |
|---|--------------|-----------------|----------------|--------|--------|--------|--------|------|
| 項目  | 指標           | 達成目標(中期目標・中期計画) | (参考)前中期目標最終年度値 | 27年度   | 28年度   | 29年度   | 30年度   | 31年度 |
|   |              |                 |                |        |        |        |        |      |
|   | 逆紹介率         | 70%以上           | 83.1%          | 84.2%  | 94.1%  | 99.2%  | 98.1%  |      |
|   | 在宅復帰率        | 75%以上           | 92.7%          | 93.3%  | 94.1%  | 94.5%  | 95.0%  |      |
| 主な指標 (2 業務運営の改善及び効率化に関する目標を達成するための取組)             |              |                 |                |        |        |        |        |      |
| 項目  | 指標           | 達成目標(中期目標・中期計画) | (参考)前中期目標最終年度値 | 27年度   | 28年度   | 29年度   | 30年度   | 31年度 |
|   |              |                 |                |        |        |        |        |      |
|   | 逆紹介率 ※再掲     | 70%以上           | 83.1%          | 84.2%  | 94.1%  | 99.2%  | 98.1%  |      |
| 主な指標 (3 予算(人件費の見積含む。)、収支計画及び資金計画)                 |              |                 |                |        |        |        |        |      |
|   | 指標           | 達成目標(中期目標・中期計画) | (参考)前中期目標最終年度値 | 27年度   | 28年度   | 29年度   | 30年度   | 31年度 |
|   |              |                 |                |        |        |        |        |      |
|   | 医業収支比率       | 100%以上          | 105.3%         | 104.2% | 103.6% | 104.6% | 104.4% |      |
|   | 職員給与費対医業収益比率 | 50%以下           | 47.5%          | 48.4%  | 48.9%  | 48.0%  | 48.1%  |      |



1 住民に対して提供するサービスその他業務の質の向上に関する目標を達成するための取組

|      |   |
|------|---|
| 中期目標 | <p>1-1 診療事業 岐阜地域の基幹病院として、近隣の医療機関との役割分担・連携の下、高度・先進医療、急性期医療、政策医療等の県民が必要とする医療を提供することを求める。</p> <p>※ より質の高い医療の提供<br/>法人が有する医師、看護師、コメディカル等や、先進かつ高度な医療機器といった人的・物的資源を有効に活用し、高度で専門的な医療に取り組むことで、県内医療水準の向上に努めること。<br/>特に、医師、看護師、コメディカル等の優秀な医療スタッフの確保や各職種の専門性の向上を図るための教育研修の充実に努め、提供する医療水準の維持・向上を図ること。<br/>また、個々の患者に最適な医療を選択し、より質の高い医療を提供するため、科学的な根拠に基づく医療の推進、クリニカルパスの推進、チーム医療体制の充実、メディカカードの導入などITの活用に努めること。<br/>さらに、医療事故を未然に防ぎ、患者が安心して治療に専念できる安全・安心な医療と治療環境を提供できるよう、院内感染対策など医療安全対策を徹底すること。</p> <p>※ 患者・住民サービスの向上<br/>来院から診察、検査、会計等に至る全てのサービスの待ち時間の改善、快適性及びプライバシー確保に配慮した院内環境の充実、インフォームドコンセントの徹底、セカンドオピニオンの推進、医療に関する相談体制の充実など、病院が提供する全てのサービスについて患者の利便性の向上に努めること。<br/>また、病院運営に関し、患者のみならず地域住民の意見を取り入れ、患者・住民サービスの向上を図ること。</p> <p>※ 診療体制の充実<br/>医療需要の質的・量的な変化や新たな医療課題に適切に対応するため、患者動向や医療需要の変化に即して診療部門の充実若しくは見直し又は専門外来の設置若しくは充実など診療体制の整備・充実を図ること。</p> <p>※ 近隣の医療機関等との役割分担及び連携<br/>近隣の医療機関等との役割分担を明確にし、病院・病床機能の分化・強化を図るとともに、地域連携クリティカルパスの活用など地域の医療機関との連携を充実・強化し、地域の実情に応じて岐阜地域の基幹病院としての機能を引き続き発揮し、県民が求める医療を提供すること。<br/>また、救急医療コミュニティシステムを利用した医療画像等の患者情報の共有など他の医療機関との連携による医療提供の促進を図ること。<br/>さらに、円滑に在宅医療・療養へ移行するため、他の機関との連携を充実・強化し、医療から介護・福祉へと切れ目のないサービス提供の促進を図ること。</p> <p>※ 重点的に取り組む医療<br/>高度・先進医療、急性期医療及び政策医療といった他の医療機関においては実施が困難ではあるものの県民が必要とする医療を重点的に実施すること。<br/>特に、「救命救急医療」、「心臓血管疾患医療」、「周産期医療」、「がん医療」及び「女性とこども医療」を重点医療として位置付け、さらに充実・強化して高度で先進的な医療を提供すること。<br/>なお、こども医療については、小児救命救急センターの設置など、拠点としての機能の一層の充実を図ること。</p> |
|------|---|

| 項目No.      | 中期計画の取組項目  | H30 年度計画で特に進捗した取組/<br>評価結果の反映状況  | その他の主な取組/<br>課題及びその改善策(●) | 自己評価 | 自己評価理由 |     |     |       |     |     |     |     |         |   |   |   |   |  |      |          |            |                |    |  |
|------------|--|--|---------------------------|------|--------|-----|-----|-------|-----|-----|-----|-----|---------|---|---|---|---|--|------|----------|------------|----------------|----|--|
| 01         | <p>※ より質の高い医療の提供</p> <p>1 高度先進医療機器の計画的な更新・整備</p> <p>2 医師、看護師、コメディカル等の医療従事者の確保</p> <p>3 大学等関係機関との連携や教育研修の充実による優れた</p> | <p>2 医師、看護師、コメディカル等の医療従事者の確保<br/>・年度当初看護師数 (H29:638人 → H30:641人) を増員することで、長時間勤務やローテーション維持等についての改善を図るとともに、診療報酬の要件である7:1看護体制を上回る体制を確保できた。</p> <p>○医師等の確保状況 (※年度末現在) 単位:人</p> <table border="1"> <thead> <tr> <th>項目/年度</th> <th>H27</th> <th>H28</th> <th>H29</th> <th>H30</th> </tr> </thead> <tbody> <tr> <td>常勤医師数</td> <td>167</td> <td>166</td> <td>171</td> <td>175</td> </tr> <tr> <td>常勤歯科医師数</td> <td>3</td> <td>3</td> <td>3</td> <td>3</td> </tr> </tbody> </table> | 項目/年度                     | H27  | H28    | H29 | H30 | 常勤医師数 | 167 | 166 | 171 | 175 | 常勤歯科医師数 | 3 | 3 | 3 | 3 | <p>1 高度先進医療機器の計画的な更新・整備<br/>・高額な機器に関しては、稼働状況・費用対効果を勘案するとともに、人材育成を見据えた視点から先進医療機器を整備し、医療の先進性と質の向上を図った。</p> <p>○代表的な更新・整備機器一覧</p> <table border="1"> <thead> <tr> <th>機器名等</th> <th>整備目的・用途等</th> </tr> </thead> <tbody> <tr> <td>心臓用SPECT装置</td> <td>心臓核医学診断用の検査で使用</td> </tr> </tbody> </table> | 機器名等 | 整備目的・用途等 | 心臓用SPECT装置 | 心臓核医学診断用の検査で使用 | IV | <p>専門医や研修指導医等の取得に向けた研修やコメディカルの専門研修への参加が増加したことに加え、その他にも継続的な取組ができており、項目全体で特に進捗していると評価。</p> |
| 項目/年度      | H27  | H28  | H29                       | H30  |        |     |     |       |     |     |     |     |         |   |   |   |   |  |      |          |            |                |    |  |
| 常勤医師数      | 167  | 166  | 171                       | 175  |        |     |     |       |     |     |     |     |         |   |   |   |   |  |      |          |            |                |    |  |
| 常勤歯科医師数    | 3  | 3  | 3                         | 3    |        |     |     |       |     |     |     |     |         |   |   |   |   |  |      |          |            |                |    |  |
| 機器名等       | 整備目的・用途等   |  |                           |      |        |     |     |       |     |     |     |     |         |   |   |   |   |  |      |          |            |                |    |  |
| 心臓用SPECT装置 | 心臓核医学診断用の検査で使用   |  |                           |      |        |     |     |       |     |     |     |     |         |   |   |   |   |  |      |          |            |                |    |  |

| 項目 No.                        | 中期計画の取組項目   | H30 年度計画で特に進捗した取組/<br>評価結果の反映状況  | その他の主な取組/<br>課題及びその改善策(●) | 自己評価   | 自己評価理由 |     |     |  |        |                      |     |     |              |     |                     |         |     |         |  |    |        |    |        |     |     |     |                     |        |     |     |     |     |        |     |        |        |        |        |                |     |     |     |    |     |              |     |     |     |     |     |        |     |    |     |     |     |             |     |       |       |       |       |               |     |       |       |       |       |                               |     |    |     |       |       |                               |     |     |        |        |        |                         |     |     |       |       |       |  |  |
|-------------------------------|---|--|---------------------------|--------|--------|-----|-----|--|--------|----------------------|-----|-----|--------------|-----|---------------------|---------|-----|---------|--|----|--------|----|--------|-----|-----|-----|---------------------|--------|-----|-----|-----|-----|--------|-----|--------|--------|--------|--------|----------------|-----|-----|-----|----|-----|--------------|-----|-----|-----|-----|-----|--------|-----|----|-----|-----|-----|-------------|-----|-------|-------|-------|-------|---------------|-----|-------|-------|-------|-------|-------------------------------|-----|----|-----|-------|-------|-------------------------------|-----|-----|--------|--------|--------|-------------------------|-----|-----|-------|-------|-------|--|--|
|                               | 医師の養成   | <table border="1"> <tr> <td>常勤看護師数</td> <td>597</td> <td>609</td> <td>600</td> <td>613</td> </tr> </table>   | 常勤看護師数                    | 597    | 609    | 600 | 613 | <table border="1"> <tr> <td>X線TV装置</td> <td colspan="5">腹部造影透視撮影、胸部単純透視撮影に使用</td> </tr> <tr> <td>微生物分類同定分析装置(質量分析装置)</td> <td colspan="5">細菌検査に使用</td> </tr> </table> <p>※3千万円以上の高額機器</p> <p>○更新・整備を実施した機器の稼働件数 単位：件</p> <table border="1"> <thead> <tr> <th>機器名/年度</th> <th>年度</th> <th>H27</th> <th>H28</th> <th>H29</th> <th>H30</th> </tr> </thead> <tbody> <tr> <td>内視鏡手術支援ロボット(ダ・ヴィンチ)</td> <td>H24</td> <td>131</td> <td>131</td> <td>119</td> <td>132</td> </tr> <tr> <td>X線CT装置</td> <td>H25</td> <td>26,476</td> <td>19,368</td> <td>19,509</td> <td>21,262</td> </tr> <tr> <td>エキシマレーザー血管形成装置</td> <td>H25</td> <td>14</td> <td>24</td> <td>20</td> <td>46</td> </tr> <tr> <td>ハイブリッド手術システム</td> <td>H25</td> <td>700</td> <td>655</td> <td>607</td> <td>574</td> </tr> <tr> <td>手術用顕微鏡</td> <td>H26</td> <td>96</td> <td>146</td> <td>132</td> <td>159</td> </tr> <tr> <td>循環器画像保存システム</td> <td>H26</td> <td>2,454</td> <td>2,571</td> <td>2,681</td> <td>2,764</td> </tr> <tr> <td>内視鏡ファイリングシステム</td> <td>H26</td> <td>8,518</td> <td>8,454</td> <td>8,649</td> <td>8,777</td> </tr> <tr> <td>全身用磁気共鳴画像診断装置(MRI装置)(H28.3稼働)</td> <td>H27</td> <td>96</td> <td>812</td> <td>1,468</td> <td>1,717</td> </tr> <tr> <td>全身用コンピューター断層装置(CT装置)(H28.3稼働)</td> <td>H27</td> <td>316</td> <td>10,315</td> <td>11,299</td> <td>11,952</td> </tr> <tr> <td>心臓血管撮影装置(カテ室2)(H28.1稼働)</td> <td>H27</td> <td>263</td> <td>1,109</td> <td>1,092</td> <td>1,205</td> </tr> </tbody> </table> | X線TV装置 | 腹部造影透視撮影、胸部単純透視撮影に使用 |     |     |              |     | 微生物分類同定分析装置(質量分析装置) | 細菌検査に使用 |     |         |  |    | 機器名/年度 | 年度 | H27    | H28 | H29 | H30 | 内視鏡手術支援ロボット(ダ・ヴィンチ) | H24    | 131 | 131 | 119 | 132 | X線CT装置 | H25 | 26,476 | 19,368 | 19,509 | 21,262 | エキシマレーザー血管形成装置 | H25 | 14  | 24  | 20 | 46  | ハイブリッド手術システム | H25 | 700 | 655 | 607 | 574 | 手術用顕微鏡 | H26 | 96 | 146 | 132 | 159 | 循環器画像保存システム | H26 | 2,454 | 2,571 | 2,681 | 2,764 | 内視鏡ファイリングシステム | H26 | 8,518 | 8,454 | 8,649 | 8,777 | 全身用磁気共鳴画像診断装置(MRI装置)(H28.3稼働) | H27 | 96 | 812 | 1,468 | 1,717 | 全身用コンピューター断層装置(CT装置)(H28.3稼働) | H27 | 316 | 10,315 | 11,299 | 11,952 | 心臓血管撮影装置(カテ室2)(H28.1稼働) | H27 | 263 | 1,109 | 1,092 | 1,205 |  |  |
| 常勤看護師数                        | 597   | 609  | 600                       | 613    |        |     |     |  |        |                      |     |     |              |     |                     |         |     |         |  |    |        |    |        |     |     |     |                     |        |     |     |     |     |        |     |        |        |        |        |                |     |     |     |    |     |              |     |     |     |     |     |        |     |    |     |     |     |             |     |       |       |       |       |               |     |       |       |       |       |                               |     |    |     |       |       |                               |     |     |        |        |        |                         |     |     |       |       |       |  |  |
| X線TV装置                        | 腹部造影透視撮影、胸部単純透視撮影に使用  |  |                           |        |        |     |     |  |        |                      |     |     |              |     |                     |         |     |         |  |    |        |    |        |     |     |     |                     |        |     |     |     |     |        |     |        |        |        |        |                |     |     |     |    |     |              |     |     |     |     |     |        |     |    |     |     |     |             |     |       |       |       |       |               |     |       |       |       |       |                               |     |    |     |       |       |                               |     |     |        |        |        |                         |     |     |       |       |       |  |  |
| 微生物分類同定分析装置(質量分析装置)           | 細菌検査に使用   |  |                           |        |        |     |     |  |        |                      |     |     |              |     |                     |         |     |         |  |    |        |    |        |     |     |     |                     |        |     |     |     |     |        |     |        |        |        |        |                |     |     |     |    |     |              |     |     |     |     |     |        |     |    |     |     |     |             |     |       |       |       |       |               |     |       |       |       |       |                               |     |    |     |       |       |                               |     |     |        |        |        |                         |     |     |       |       |       |  |  |
| 機器名/年度                        | 年度  | H27  | H28                       | H29    | H30    |     |     |  |        |                      |     |     |              |     |                     |         |     |         |  |    |        |    |        |     |     |     |                     |        |     |     |     |     |        |     |        |        |        |        |                |     |     |     |    |     |              |     |     |     |     |     |        |     |    |     |     |     |             |     |       |       |       |       |               |     |       |       |       |       |                               |     |    |     |       |       |                               |     |     |        |        |        |                         |     |     |       |       |       |  |  |
| 内視鏡手術支援ロボット(ダ・ヴィンチ)           | H24   | 131  | 131                       | 119    | 132    |     |     |  |        |                      |     |     |              |     |                     |         |     |         |  |    |        |    |        |     |     |     |                     |        |     |     |     |     |        |     |        |        |        |        |                |     |     |     |    |     |              |     |     |     |     |     |        |     |    |     |     |     |             |     |       |       |       |       |               |     |       |       |       |       |                               |     |    |     |       |       |                               |     |     |        |        |        |                         |     |     |       |       |       |  |  |
| X線CT装置                        | H25   | 26,476   | 19,368                    | 19,509 | 21,262 |     |     |  |        |                      |     |     |              |     |                     |         |     |         |  |    |        |    |        |     |     |     |                     |        |     |     |     |     |        |     |        |        |        |        |                |     |     |     |    |     |              |     |     |     |     |     |        |     |    |     |     |     |             |     |       |       |       |       |               |     |       |       |       |       |                               |     |    |     |       |       |                               |     |     |        |        |        |                         |     |     |       |       |       |  |  |
| エキシマレーザー血管形成装置                | H25   | 14   | 24                        | 20     | 46     |     |     |  |        |                      |     |     |              |     |                     |         |     |         |  |    |        |    |        |     |     |     |                     |        |     |     |     |     |        |     |        |        |        |        |                |     |     |     |    |     |              |     |     |     |     |     |        |     |    |     |     |     |             |     |       |       |       |       |               |     |       |       |       |       |                               |     |    |     |       |       |                               |     |     |        |        |        |                         |     |     |       |       |       |  |  |
| ハイブリッド手術システム                  | H25   | 700  | 655                       | 607    | 574    |     |     |  |        |                      |     |     |              |     |                     |         |     |         |  |    |        |    |        |     |     |     |                     |        |     |     |     |     |        |     |        |        |        |        |                |     |     |     |    |     |              |     |     |     |     |     |        |     |    |     |     |     |             |     |       |       |       |       |               |     |       |       |       |       |                               |     |    |     |       |       |                               |     |     |        |        |        |                         |     |     |       |       |       |  |  |
| 手術用顕微鏡                        | H26   | 96   | 146                       | 132    | 159    |     |     |  |        |                      |     |     |              |     |                     |         |     |         |  |    |        |    |        |     |     |     |                     |        |     |     |     |     |        |     |        |        |        |        |                |     |     |     |    |     |              |     |     |     |     |     |        |     |    |     |     |     |             |     |       |       |       |       |               |     |       |       |       |       |                               |     |    |     |       |       |                               |     |     |        |        |        |                         |     |     |       |       |       |  |  |
| 循環器画像保存システム                   | H26   | 2,454  | 2,571                     | 2,681  | 2,764  |     |     |  |        |                      |     |     |              |     |                     |         |     |         |  |    |        |    |        |     |     |     |                     |        |     |     |     |     |        |     |        |        |        |        |                |     |     |     |    |     |              |     |     |     |     |     |        |     |    |     |     |     |             |     |       |       |       |       |               |     |       |       |       |       |                               |     |    |     |       |       |                               |     |     |        |        |        |                         |     |     |       |       |       |  |  |
| 内視鏡ファイリングシステム                 | H26   | 8,518  | 8,454                     | 8,649  | 8,777  |     |     |  |        |                      |     |     |              |     |                     |         |     |         |  |    |        |    |        |     |     |     |                     |        |     |     |     |     |        |     |        |        |        |        |                |     |     |     |    |     |              |     |     |     |     |     |        |     |    |     |     |     |             |     |       |       |       |       |               |     |       |       |       |       |                               |     |    |     |       |       |                               |     |     |        |        |        |                         |     |     |       |       |       |  |  |
| 全身用磁気共鳴画像診断装置(MRI装置)(H28.3稼働) | H27   | 96   | 812                       | 1,468  | 1,717  |     |     |  |        |                      |     |     |              |     |                     |         |     |         |  |    |        |    |        |     |     |     |                     |        |     |     |     |     |        |     |        |        |        |        |                |     |     |     |    |     |              |     |     |     |     |     |        |     |    |     |     |     |             |     |       |       |       |       |               |     |       |       |       |       |                               |     |    |     |       |       |                               |     |     |        |        |        |                         |     |     |       |       |       |  |  |
| 全身用コンピューター断層装置(CT装置)(H28.3稼働) | H27   | 316  | 10,315                    | 11,299 | 11,952 |     |     |  |        |                      |     |     |              |     |                     |         |     |         |  |    |        |    |        |     |     |     |                     |        |     |     |     |     |        |     |        |        |        |        |                |     |     |     |    |     |              |     |     |     |     |     |        |     |    |     |     |     |             |     |       |       |       |       |               |     |       |       |       |       |                               |     |    |     |       |       |                               |     |     |        |        |        |                         |     |     |       |       |       |  |  |
| 心臓血管撮影装置(カテ室2)(H28.1稼働)       | H27   | 263  | 1,109                     | 1,092  | 1,205  |     |     |  |        |                      |     |     |              |     |                     |         |     |         |  |    |        |    |        |     |     |     |                     |        |     |     |     |     |        |     |        |        |        |        |                |     |     |     |    |     |              |     |     |     |     |     |        |     |    |     |     |     |             |     |       |       |       |       |               |     |       |       |       |       |                               |     |    |     |       |       |                               |     |     |        |        |        |                         |     |     |       |       |       |  |  |
| 4 認定看護師や専門看護師等の資格取得の促進        | 3 大学等関係機関との連携や教育研修の充実による優れた医師の養成<br>・高度専門医療の水準の維持・向上のため、専門医や研修指導医等の取得に向けた研修体制の充実を図り、高い派遣実績数を維持した。 | ○専門医や研修指導医等の取得に向けた研修、学会・セミナー等の派遣実績 単位：件  |                           |        |        |     |     |  |        |                      |     |     |              |     |                     |         |     |         |  |    |        |    |        |     |     |     |                     |        |     |     |     |     |        |     |        |        |        |        |                |     |     |     |    |     |              |     |     |     |     |     |        |     |    |     |     |     |             |     |       |       |       |       |               |     |       |       |       |       |                               |     |    |     |       |       |                               |     |     |        |        |        |                         |     |     |       |       |       |  |  |
| 5 コメディカルに対する専門研修の実施           |   | <table border="1"> <thead> <tr> <th></th> <th>H28</th> <th>H29</th> <th>H30</th> </tr> </thead> <tbody> <tr> <td></td> <td>803</td> <td>873</td> <td>873</td> </tr> </tbody> </table>  |                           | H28    | H29    | H30 |     | 803  | 873    | 873                  |     |     |              |     |                     |         |     |         |  |    |        |    |        |     |     |     |                     |        |     |     |     |     |        |     |        |        |        |        |                |     |     |     |    |     |              |     |     |     |     |     |        |     |    |     |     |     |             |     |       |       |       |       |               |     |       |       |       |       |                               |     |    |     |       |       |                               |     |     |        |        |        |                         |     |     |       |       |       |  |  |
|                               | H28   | H29  | H30                       |        |        |     |     |  |        |                      |     |     |              |     |                     |         |     |         |  |    |        |    |        |     |     |     |                     |        |     |     |     |     |        |     |        |        |        |        |                |     |     |     |    |     |              |     |     |     |     |     |        |     |    |     |     |     |             |     |       |       |       |       |               |     |       |       |       |       |                               |     |    |     |       |       |                               |     |     |        |        |        |                         |     |     |       |       |       |  |  |
|                               | 803   | 873  | 873                       |        |        |     |     |  |        |                      |     |     |              |     |                     |         |     |         |  |    |        |    |        |     |     |     |                     |        |     |     |     |     |        |     |        |        |        |        |                |     |     |     |    |     |              |     |     |     |     |     |        |     |    |     |     |     |             |     |       |       |       |       |               |     |       |       |       |       |                               |     |    |     |       |       |                               |     |     |        |        |        |                         |     |     |       |       |       |  |  |
| 6 EBMの推進                      |   | ○医師の研修派遣・受入実績 単位：件   |                           |        |        |     |     |  |        |                      |     |     |              |     |                     |         |     |         |  |    |        |    |        |     |     |     |                     |        |     |     |     |     |        |     |        |        |        |        |                |     |     |     |    |     |              |     |     |     |     |     |        |     |    |     |     |     |             |     |       |       |       |       |               |     |       |       |       |       |                               |     |    |     |       |       |                               |     |     |        |        |        |                         |     |     |       |       |       |  |  |
| 7 専門性を発揮したチーム医療の推進            |   | <table border="1"> <thead> <tr> <th>項目/年度</th> <th>H27</th> <th>H28</th> <th>H29</th> <th>H30</th> </tr> </thead> <tbody> <tr> <td>派遣</td> <td>3</td> <td>4</td> <td>2</td> <td>3</td> </tr> <tr> <td>受入</td> <td>5</td> <td>6</td> <td>5</td> <td>3</td> </tr> </tbody> </table>  | 項目/年度                     | H27    | H28    | H29 | H30 | 派遣   | 3      | 4                    | 2   | 3   | 受入           | 5   | 6                   | 5       | 3   |         |  |    |        |    |        |     |     |     |                     |        |     |     |     |     |        |     |        |        |        |        |                |     |     |     |    |     |              |     |     |     |     |     |        |     |    |     |     |     |             |     |       |       |       |       |               |     |       |       |       |       |                               |     |    |     |       |       |                               |     |     |        |        |        |                         |     |     |       |       |       |  |  |
| 項目/年度                         | H27   | H28  | H29                       | H30    |        |     |     |  |        |                      |     |     |              |     |                     |         |     |         |  |    |        |    |        |     |     |     |                     |        |     |     |     |     |        |     |        |        |        |        |                |     |     |     |    |     |              |     |     |     |     |     |        |     |    |     |     |     |             |     |       |       |       |       |               |     |       |       |       |       |                               |     |    |     |       |       |                               |     |     |        |        |        |                         |     |     |       |       |       |  |  |
| 派遣                            | 3   | 4  | 2                         | 3      |        |     |     |  |        |                      |     |     |              |     |                     |         |     |         |  |    |        |    |        |     |     |     |                     |        |     |     |     |     |        |     |        |        |        |        |                |     |     |     |    |     |              |     |     |     |     |     |        |     |    |     |     |     |             |     |       |       |       |       |               |     |       |       |       |       |                               |     |    |     |       |       |                               |     |     |        |        |        |                         |     |     |       |       |       |  |  |
| 受入                            | 5   | 6  | 5                         | 3      |        |     |     |  |        |                      |     |     |              |     |                     |         |     |         |  |    |        |    |        |     |     |     |                     |        |     |     |     |     |        |     |        |        |        |        |                |     |     |     |    |     |              |     |     |     |     |     |        |     |    |     |     |     |             |     |       |       |       |       |               |     |       |       |       |       |                               |     |    |     |       |       |                               |     |     |        |        |        |                         |     |     |       |       |       |  |  |
| 8 メディカカードの導入などのITの活用          |   | 5 コメディカルに対する専門研修の実施<br>・診療放射線技師、臨床検査技師、薬剤師等の医療技術者について、専門性の向上に向けた研修・講習会への参加を支援し、高度医療に対する知識・技術を有する職員を養成した。   |                           |        |        |     |     |  |        |                      |     |     |              |     |                     |         |     |         |  |    |        |    |        |     |     |     |                     |        |     |     |     |     |        |     |        |        |        |        |                |     |     |     |    |     |              |     |     |     |     |     |        |     |    |     |     |     |             |     |       |       |       |       |               |     |       |       |       |       |                               |     |    |     |       |       |                               |     |     |        |        |        |                         |     |     |       |       |       |  |  |
| 9 医療安全対策の充実                   |   | ○専門研修への参加状況 単位：人   |                           |        |        |     |     |  |        |                      |     |     |              |     |                     |         |     |         |  |    |        |    |        |     |     |     |                     |        |     |     |     |     |        |     |        |        |        |        |                |     |     |     |    |     |              |     |     |     |     |     |        |     |    |     |     |     |             |     |       |       |       |       |               |     |       |       |       |       |                               |     |    |     |       |       |                               |     |     |        |        |        |                         |     |     |       |       |       |  |  |
| 10 院内感染防止対策の確立                |   | <table border="1"> <thead> <tr> <th>項目/年度</th> <th>H27</th> <th>H28</th> <th>H29</th> <th>H30</th> </tr> </thead> <tbody> <tr> <td>薬剤師</td> <td>214</td> <td>231</td> <td>227</td> <td>277</td> </tr> <tr> <td>臨床検査技師：臨床検査科</td> <td>146</td> <td>137</td> <td>129</td> <td>127</td> </tr> <tr> <td>：病理センター</td> <td></td> <td>37</td> <td>41</td> <td>41</td> </tr> <tr> <td>臨床工学技士</td> <td>23</td> <td>50</td> <td>36</td> <td>20</td> </tr> <tr> <td>リハビリ技師</td> <td>58</td> <td>43</td> <td>49</td> <td>42</td> </tr> <tr> <td>管理栄養士</td> <td>12</td> <td>15</td> <td>20</td> <td>15</td> </tr> <tr> <td>放射線技師</td> <td>94</td> <td>174</td> <td>145</td> <td>236</td> </tr> <tr> <td>合計</td> <td>547</td> <td>687</td> <td>647</td> <td>758</td> </tr> </tbody> </table> | 項目/年度                     | H27    | H28    | H29 | H30 | 薬剤師  | 214    | 231                  | 227 | 277 | 臨床検査技師：臨床検査科 | 146 | 137                 | 129     | 127 | ：病理センター |  | 37 | 41     | 41 | 臨床工学技士 | 23  | 50  | 36  | 20                  | リハビリ技師 | 58  | 43  | 49  | 42  | 管理栄養士  | 12  | 15     | 20     | 15     | 放射線技師  | 94             | 174 | 145 | 236 | 合計 | 547 | 687          | 647 | 758 |     |     |     |        |     |    |     |     |     |             |     |       |       |       |       |               |     |       |       |       |       |                               |     |    |     |       |       |                               |     |     |        |        |        |                         |     |     |       |       |       |  |  |
| 項目/年度                         | H27   | H28  | H29                       | H30    |        |     |     |  |        |                      |     |     |              |     |                     |         |     |         |  |    |        |    |        |     |     |     |                     |        |     |     |     |     |        |     |        |        |        |        |                |     |     |     |    |     |              |     |     |     |     |     |        |     |    |     |     |     |             |     |       |       |       |       |               |     |       |       |       |       |                               |     |    |     |       |       |                               |     |     |        |        |        |                         |     |     |       |       |       |  |  |
| 薬剤師                           | 214   | 231  | 227                       | 277    |        |     |     |  |        |                      |     |     |              |     |                     |         |     |         |  |    |        |    |        |     |     |     |                     |        |     |     |     |     |        |     |        |        |        |        |                |     |     |     |    |     |              |     |     |     |     |     |        |     |    |     |     |     |             |     |       |       |       |       |               |     |       |       |       |       |                               |     |    |     |       |       |                               |     |     |        |        |        |                         |     |     |       |       |       |  |  |
| 臨床検査技師：臨床検査科                  | 146   | 137  | 129                       | 127    |        |     |     |  |        |                      |     |     |              |     |                     |         |     |         |  |    |        |    |        |     |     |     |                     |        |     |     |     |     |        |     |        |        |        |        |                |     |     |     |    |     |              |     |     |     |     |     |        |     |    |     |     |     |             |     |       |       |       |       |               |     |       |       |       |       |                               |     |    |     |       |       |                               |     |     |        |        |        |                         |     |     |       |       |       |  |  |
| ：病理センター                       |   | 37   | 41                        | 41     |        |     |     |  |        |                      |     |     |              |     |                     |         |     |         |  |    |        |    |        |     |     |     |                     |        |     |     |     |     |        |     |        |        |        |        |                |     |     |     |    |     |              |     |     |     |     |     |        |     |    |     |     |     |             |     |       |       |       |       |               |     |       |       |       |       |                               |     |    |     |       |       |                               |     |     |        |        |        |                         |     |     |       |       |       |  |  |
| 臨床工学技士                        | 23  | 50   | 36                        | 20     |        |     |     |  |        |                      |     |     |              |     |                     |         |     |         |  |    |        |    |        |     |     |     |                     |        |     |     |     |     |        |     |        |        |        |        |                |     |     |     |    |     |              |     |     |     |     |     |        |     |    |     |     |     |             |     |       |       |       |       |               |     |       |       |       |       |                               |     |    |     |       |       |                               |     |     |        |        |        |                         |     |     |       |       |       |  |  |
| リハビリ技師                        | 58  | 43   | 49                        | 42     |        |     |     |  |        |                      |     |     |              |     |                     |         |     |         |  |    |        |    |        |     |     |     |                     |        |     |     |     |     |        |     |        |        |        |        |                |     |     |     |    |     |              |     |     |     |     |     |        |     |    |     |     |     |             |     |       |       |       |       |               |     |       |       |       |       |                               |     |    |     |       |       |                               |     |     |        |        |        |                         |     |     |       |       |       |  |  |
| 管理栄養士                         | 12  | 15   | 20                        | 15     |        |     |     |  |        |                      |     |     |              |     |                     |         |     |         |  |    |        |    |        |     |     |     |                     |        |     |     |     |     |        |     |        |        |        |        |                |     |     |     |    |     |              |     |     |     |     |     |        |     |    |     |     |     |             |     |       |       |       |       |               |     |       |       |       |       |                               |     |    |     |       |       |                               |     |     |        |        |        |                         |     |     |       |       |       |  |  |
| 放射線技師                         | 94  | 174  | 145                       | 236    |        |     |     |  |        |                      |     |     |              |     |                     |         |     |         |  |    |        |    |        |     |     |     |                     |        |     |     |     |     |        |     |        |        |        |        |                |     |     |     |    |     |              |     |     |     |     |     |        |     |    |     |     |     |             |     |       |       |       |       |               |     |       |       |       |       |                               |     |    |     |       |       |                               |     |     |        |        |        |                         |     |     |       |       |       |  |  |
| 合計                            | 547   | 687  | 647                       | 758    |        |     |     |  |        |                      |     |     |              |     |                     |         |     |         |  |    |        |    |        |     |     |     |                     |        |     |     |     |     |        |     |        |        |        |        |                |     |     |     |    |     |              |     |     |     |     |     |        |     |    |     |     |     |             |     |       |       |       |       |               |     |       |       |       |       |                               |     |    |     |       |       |                               |     |     |        |        |        |                         |     |     |       |       |       |  |  |

| 項目<br>No.                    | 中期計画の取組項目 | H30年度計画で特に進捗した取組/<br>評価結果の反映状況  | その他の主な取組/<br>課題及びその改善策(●)  |     |       |  |  |  | 自己<br>評価 | 自己評価理由 |                         |     |   |     |     |     |  |                  |     |   |   |     |     |  |                 |     |   |   |     |       |  |                     |     |   |   |     |     |  |                     |     |   |   |   |     |  |                 |     |   |   |   |     |  |                              |     |   |   |   |     |  |  |  |
|------------------------------|-----------|---|--|-----|-------|--|--|--|----------|--------|-------------------------|-----|---|-----|-----|-----|--|------------------|-----|---|---|-----|-----|--|-----------------|-----|---|---|-----|-------|--|---------------------|-----|---|---|-----|-----|--|---------------------|-----|---|---|---|-----|--|-----------------|-----|---|---|---|-----|--|------------------------------|-----|---|---|---|-----|--|--|--|
|                              |           | <p>○主な専門研修・講習会等</p> <p><b>【中央放射線部】</b></p> <ul style="list-style-type: none"> <li>・日本放射線技術学会</li> <li>・全国自治体病院放射線部会研修会</li> <li>・日本放射線治療セミナー</li> <li>・日本核医学学術総会</li> <li>・日本磁気共鳴医学会</li> <li>・医学物理士ミニマム講習会</li> </ul> <p>※資格取得者</p> <ul style="list-style-type: none"> <li>・アドバンス診療放射線技師 H29:1人→H30:1人</li> </ul> <p><b>【臨床検査科】</b></p> <ul style="list-style-type: none"> <li>・日本臨床衛生検査技師会</li> <li>・日本超音波学会</li> <li>・日本超音波検査学会</li> <li>・心臓リハビリテーション学会</li> <li>・日本臨床微生物学会</li> <li>・日本臨床検査医学会</li> <li>・日本輸血・細胞治療学会</li> <li>・日本心エコー図学会</li> <li>・日本検査血液学会</li> <li>・全国自治体病院学会</li> <li>・岐阜県病院協会医学会</li> </ul> <p>※資格取得者</p> <ul style="list-style-type: none"> <li>・超音波検査士(循環器領域) H29:1人→H30:2人</li> <li>・血管診療技師 H30:1人</li> <li>・認定血液検査技師 H30:1人</li> <li>・検査採取等に関する厚生労働省指定講習会修了者<br/>H29:3人→H30:4人</li> </ul> <p><b>【病理センター】</b></p> <ul style="list-style-type: none"> <li>・日本臨床衛生検査技師会</li> <li>・日本臨床細胞学会</li> <li>・認定病理検査技師講習会</li> </ul> <p>※資格取得者</p> <ul style="list-style-type: none"> <li>・認定病理検査技師 H30:1人</li> </ul> <p><b>【薬剤センター】</b><br/>(マネジメント)</p> | <table border="1" data-bbox="1151 253 1774 997"> <tr> <td>動)</td> <td></td> <td></td> <td></td> <td></td> <td></td> <td></td> </tr> <tr> <td>心臓血管撮影装置(カテ室3)(H29.1稼動)</td> <td>H28</td> <td>—</td> <td>201</td> <td>806</td> <td>811</td> <td></td> </tr> <tr> <td>血管撮影装置(H29.10稼動)</td> <td>H29</td> <td>—</td> <td>—</td> <td>121</td> <td>315</td> <td></td> </tr> <tr> <td>ガンマカメラ(H30.2稼動)</td> <td>H29</td> <td>—</td> <td>—</td> <td>327</td> <td>1,604</td> <td></td> </tr> <tr> <td>注射薬自動払出装置(H29.11稼動)</td> <td>H29</td> <td>—</td> <td>—</td> <td>131</td> <td>365</td> <td></td> </tr> <tr> <td>心臓用SPECT装置(H30.9稼動)</td> <td>H30</td> <td>—</td> <td>—</td> <td>—</td> <td>804</td> <td></td> </tr> <tr> <td>X線TV装置(H31.2稼動)</td> <td>H30</td> <td>—</td> <td>—</td> <td>—</td> <td>194</td> <td></td> </tr> <tr> <td>微生物分類同定分析装置(質量分析装置)(H31.3稼動)</td> <td>H30</td> <td>—</td> <td>—</td> <td>—</td> <td>605</td> <td></td> </tr> </table> <p>*注射薬自動払出装置の実績については稼動日数</p> <p>4 認定看護師や専門看護師等の資格取得の促進</p> <p>・認定看護師等長期研修5カ年計画に基づき、計画的に認定看護師や専門看護師の資格取得のための研修・講習に参加できる体制を確保した。特に認定看護管理者の育成に努めた。</p> | 動)  |       |  |  |  |          |        | 心臓血管撮影装置(カテ室3)(H29.1稼動) | H28 | — | 201 | 806 | 811 |  | 血管撮影装置(H29.10稼動) | H29 | — | — | 121 | 315 |  | ガンマカメラ(H30.2稼動) | H29 | — | — | 327 | 1,604 |  | 注射薬自動払出装置(H29.11稼動) | H29 | — | — | 131 | 365 |  | 心臓用SPECT装置(H30.9稼動) | H30 | — | — | — | 804 |  | X線TV装置(H31.2稼動) | H30 | — | — | — | 194 |  | 微生物分類同定分析装置(質量分析装置)(H31.3稼動) | H30 | — | — | — | 605 |  |  |  |
| 動)                           |           |   |  |     |       |  |  |  |          |        |                         |     |   |     |     |     |  |                  |     |   |   |     |     |  |                 |     |   |   |     |       |  |                     |     |   |   |     |     |  |                     |     |   |   |   |     |  |                 |     |   |   |   |     |  |                              |     |   |   |   |     |  |  |  |
| 心臓血管撮影装置(カテ室3)(H29.1稼動)      | H28       | —   | 201  | 806 | 811   |  |  |  |          |        |                         |     |   |     |     |     |  |                  |     |   |   |     |     |  |                 |     |   |   |     |       |  |                     |     |   |   |     |     |  |                     |     |   |   |   |     |  |                 |     |   |   |   |     |  |                              |     |   |   |   |     |  |  |  |
| 血管撮影装置(H29.10稼動)             | H29       | —   | —  | 121 | 315   |  |  |  |          |        |                         |     |   |     |     |     |  |                  |     |   |   |     |     |  |                 |     |   |   |     |       |  |                     |     |   |   |     |     |  |                     |     |   |   |   |     |  |                 |     |   |   |   |     |  |                              |     |   |   |   |     |  |  |  |
| ガンマカメラ(H30.2稼動)              | H29       | —   | —  | 327 | 1,604 |  |  |  |          |        |                         |     |   |     |     |     |  |                  |     |   |   |     |     |  |                 |     |   |   |     |       |  |                     |     |   |   |     |     |  |                     |     |   |   |   |     |  |                 |     |   |   |   |     |  |                              |     |   |   |   |     |  |  |  |
| 注射薬自動払出装置(H29.11稼動)          | H29       | —   | —  | 131 | 365   |  |  |  |          |        |                         |     |   |     |     |     |  |                  |     |   |   |     |     |  |                 |     |   |   |     |       |  |                     |     |   |   |     |     |  |                     |     |   |   |   |     |  |                 |     |   |   |   |     |  |                              |     |   |   |   |     |  |  |  |
| 心臓用SPECT装置(H30.9稼動)          | H30       | —   | —  | —   | 804   |  |  |  |          |        |                         |     |   |     |     |     |  |                  |     |   |   |     |     |  |                 |     |   |   |     |       |  |                     |     |   |   |     |     |  |                     |     |   |   |   |     |  |                 |     |   |   |   |     |  |                              |     |   |   |   |     |  |  |  |
| X線TV装置(H31.2稼動)              | H30       | —   | —  | —   | 194   |  |  |  |          |        |                         |     |   |     |     |     |  |                  |     |   |   |     |     |  |                 |     |   |   |     |       |  |                     |     |   |   |     |     |  |                     |     |   |   |   |     |  |                 |     |   |   |   |     |  |                              |     |   |   |   |     |  |  |  |
| 微生物分類同定分析装置(質量分析装置)(H31.3稼動) | H30       | —   | —  | —   | 605   |  |  |  |          |        |                         |     |   |     |     |     |  |                  |     |   |   |     |     |  |                 |     |   |   |     |       |  |                     |     |   |   |     |     |  |                     |     |   |   |   |     |  |                 |     |   |   |   |     |  |                              |     |   |   |   |     |  |  |  |

| 項目 No.    | 中期計画の取組項目  | H30 年度計画で特に進捗した取組/<br>評価結果の反映状況  | その他の主な取組/<br>課題及びその改善策(●)   | 自己評価  | 自己評価理由 |     |     |     |    |  |  |  |  |        |   |   |   |   |       |   |   |   |   |      |   |   |   |   |      |   |   |   |   |      |   |   |   |   |         |   |   |   |   |         |   |   |   |   |         |   |   |   |   |      |   |   |   |   |       |   |   |   |   |           |   |   |   |   |       |   |   |   |   |         |   |   |   |   |       |   |   |   |   |      |   |   |   |   |     |   |   |   |   |   |    |    |    |    |    |  |  |  |  |      |   |   |   |   |      |   |   |   |   |   |   |   |   |   |    |    |    |    |    |    |     |       |  |  |  |
|-----------|--|--|---|-------|--------|-----|-----|-----|----|--|--|--|--|--------|---|---|---|---|-------|---|---|---|---|------|---|---|---|---|------|---|---|---|---|------|---|---|---|---|---------|---|---|---|---|---------|---|---|---|---|---------|---|---|---|---|------|---|---|---|---|-------|---|---|---|---|-----------|---|---|---|---|-------|---|---|---|---|---------|---|---|---|---|-------|---|---|---|---|------|---|---|---|---|-----|---|---|---|---|---|----|----|----|----|----|--|--|--|--|------|---|---|---|---|------|---|---|---|---|---|---|---|---|---|----|----|----|----|----|----|-----|-------|--|--|--|
|           |  | <ul style="list-style-type: none"> <li>・全自病 薬剤管理研修会 (薬剤業務全般)</li> <li>・日病薬 新任薬剤師研修会</li> <li>・日本医療薬学会年会</li> <li>・日病薬 日薬東海ブロック合同学術大会</li> <li>・日本麻酔科学会 周術期セミナー</li> <li>・岐阜県病院協会医学会</li> <li>・岐阜県病院薬剤師会研修会</li> <li>・自治体病院薬剤師会研修会</li> <li>・日本小児臨床薬理学会</li> <li>・日本緩和医療薬学会</li> <li>・日本化学療法学会</li> <li>・日本臨床救急医学会</li> <li>・日本医薬品情報学会</li> <li>・日本臨床腫瘍学会</li> <li>・日本腎臓病薬物療法学会</li> <li>・日本静脈経腸栄養学会</li> </ul> ※資格取得者 <ul style="list-style-type: none"> <li>・外来がん治療認定薬剤師 H30:1 人</li> <li>・日病薬 病院薬学認定薬剤師 H30:14 人</li> </ul> <b>【中央リハビリテーション部】</b> <ul style="list-style-type: none"> <li>・日本ハンドセラピー学会</li> <li>・日本理学療法学会</li> <li>・日本集中治療医学会</li> <li>・日本呼吸ケアリハビリテーション学会</li> <li>・日本心臓リハビリテーション学会</li> </ul> ※資格取得者 <ul style="list-style-type: none"> <li>・呼吸療法認定士 H29:1 人→H30:1 人</li> </ul> <b>【栄養センター】</b> <ul style="list-style-type: none"> <li>・全国自治体病院学会</li> <li>・岐阜県病院協会医学会</li> <li>・日本心臓リハビリ学会学術集会</li> <li>・日本静脈経腸栄養学会</li> <li>・日本病態栄養学会年次学術集会</li> <li>・がん専門管理栄養士セミナー</li> </ul> ※資格取得者 <ul style="list-style-type: none"> <li>・病態栄養専門管理栄養士 H29:1 人→H30:1 人</li> </ul> | ○認定看護師等資格取得者登録状況 単位：人 <table border="1"> <thead> <tr> <th>項目/年度</th> <th>H27</th> <th>H28</th> <th>H29</th> <th>H30</th> </tr> </thead> <tbody> <tr> <td>認定</td> <td></td> <td></td> <td></td> <td></td> </tr> <tr> <td>がん化学療法</td> <td>2</td> <td>2</td> <td>2</td> <td>2</td> </tr> <tr> <td>がん性疼痛</td> <td>1</td> <td>1</td> <td>1</td> <td>1</td> </tr> <tr> <td>感染管理</td> <td>3</td> <td>3</td> <td>3</td> <td>3</td> </tr> <tr> <td>救急看護</td> <td>2</td> <td>2</td> <td>2</td> <td>2</td> </tr> <tr> <td>小児救急</td> <td>1</td> <td>1</td> <td>1</td> <td>1</td> </tr> <tr> <td>摂食・嚥下障害</td> <td>1</td> <td>1</td> <td>1</td> <td>1</td> </tr> <tr> <td>皮膚・排泄ケア</td> <td>3</td> <td>3</td> <td>3</td> <td>3</td> </tr> <tr> <td>新生児集中ケア</td> <td>1</td> <td>1</td> <td>1</td> <td>1</td> </tr> <tr> <td>集中ケア</td> <td>1</td> <td>2</td> <td>3</td> <td>3</td> </tr> <tr> <td>糖尿病看護</td> <td>1</td> <td>1</td> <td>1</td> <td>1</td> </tr> <tr> <td>がん放射線療法看護</td> <td>1</td> <td>1</td> <td>1</td> <td>1</td> </tr> <tr> <td>乳がん看護</td> <td>1</td> <td>1</td> <td>1</td> <td>1</td> </tr> <tr> <td>認定看護管理者</td> <td>2</td> <td>2</td> <td>2</td> <td>2</td> </tr> <tr> <td>慢性心不全</td> <td>1</td> <td>1</td> <td>1</td> <td>1</td> </tr> <tr> <td>緩和ケア</td> <td>1</td> <td>1</td> <td>1</td> <td>1</td> </tr> <tr> <td>認知症</td> <td>0</td> <td>0</td> <td>1</td> <td>2</td> </tr> <tr> <td>計</td> <td>22</td> <td>23</td> <td>25</td> <td>26</td> </tr> <tr> <td>専門</td> <td></td> <td></td> <td></td> <td></td> </tr> <tr> <td>小児看護</td> <td>2</td> <td>2</td> <td>2</td> <td>2</td> </tr> <tr> <td>がん看護</td> <td>1</td> <td>1</td> <td>1</td> <td>1</td> </tr> <tr> <td>計</td> <td>3</td> <td>3</td> <td>3</td> <td>3</td> </tr> <tr> <td>合計</td> <td>25</td> <td>26</td> <td>28</td> <td>29</td> </tr> </tbody> </table><br>○研修実績 <table border="1"> <thead> <tr> <th>項目</th> <th>内 容</th> </tr> </thead> <tbody> <tr> <td>認定看護師</td> <td> <b>【長期】</b> <ul style="list-style-type: none"> <li>・脳卒中リハビリテーション看護 H30.4 ~ H30.10 1 人</li> <li>・特定行為研修 (創傷管理モデル) H30.9 ~ H31.3 1 人</li> </ul> <b>【短期】</b> <ul style="list-style-type: none"> <li>・認定看護管理者 (ファースト)</li> </ul> </td> </tr> </tbody> </table> | 項目/年度 | H27    | H28 | H29 | H30 | 認定 |  |  |  |  | がん化学療法 | 2 | 2 | 2 | 2 | がん性疼痛 | 1 | 1 | 1 | 1 | 感染管理 | 3 | 3 | 3 | 3 | 救急看護 | 2 | 2 | 2 | 2 | 小児救急 | 1 | 1 | 1 | 1 | 摂食・嚥下障害 | 1 | 1 | 1 | 1 | 皮膚・排泄ケア | 3 | 3 | 3 | 3 | 新生児集中ケア | 1 | 1 | 1 | 1 | 集中ケア | 1 | 2 | 3 | 3 | 糖尿病看護 | 1 | 1 | 1 | 1 | がん放射線療法看護 | 1 | 1 | 1 | 1 | 乳がん看護 | 1 | 1 | 1 | 1 | 認定看護管理者 | 2 | 2 | 2 | 2 | 慢性心不全 | 1 | 1 | 1 | 1 | 緩和ケア | 1 | 1 | 1 | 1 | 認知症 | 0 | 0 | 1 | 2 | 計 | 22 | 23 | 25 | 26 | 専門 |  |  |  |  | 小児看護 | 2 | 2 | 2 | 2 | がん看護 | 1 | 1 | 1 | 1 | 計 | 3 | 3 | 3 | 3 | 合計 | 25 | 26 | 28 | 29 | 項目 | 内 容 | 認定看護師 | <b>【長期】</b> <ul style="list-style-type: none"> <li>・脳卒中リハビリテーション看護 H30.4 ~ H30.10 1 人</li> <li>・特定行為研修 (創傷管理モデル) H30.9 ~ H31.3 1 人</li> </ul> <b>【短期】</b> <ul style="list-style-type: none"> <li>・認定看護管理者 (ファースト)</li> </ul> |  |  |
| 項目/年度     | H27  | H28  | H29   | H30   |        |     |     |     |    |  |  |  |  |        |   |   |   |   |       |   |   |   |   |      |   |   |   |   |      |   |   |   |   |      |   |   |   |   |         |   |   |   |   |         |   |   |   |   |         |   |   |   |   |      |   |   |   |   |       |   |   |   |   |           |   |   |   |   |       |   |   |   |   |         |   |   |   |   |       |   |   |   |   |      |   |   |   |   |     |   |   |   |   |   |    |    |    |    |    |  |  |  |  |      |   |   |   |   |      |   |   |   |   |   |   |   |   |   |    |    |    |    |    |    |     |       |  |  |  |
| 認定        |  |  |   |       |        |     |     |     |    |  |  |  |  |        |   |   |   |   |       |   |   |   |   |      |   |   |   |   |      |   |   |   |   |      |   |   |   |   |         |   |   |   |   |         |   |   |   |   |         |   |   |   |   |      |   |   |   |   |       |   |   |   |   |           |   |   |   |   |       |   |   |   |   |         |   |   |   |   |       |   |   |   |   |      |   |   |   |   |     |   |   |   |   |   |    |    |    |    |    |  |  |  |  |      |   |   |   |   |      |   |   |   |   |   |   |   |   |   |    |    |    |    |    |    |     |       |  |  |  |
| がん化学療法    | 2  | 2  | 2   | 2     |        |     |     |     |    |  |  |  |  |        |   |   |   |   |       |   |   |   |   |      |   |   |   |   |      |   |   |   |   |      |   |   |   |   |         |   |   |   |   |         |   |   |   |   |         |   |   |   |   |      |   |   |   |   |       |   |   |   |   |           |   |   |   |   |       |   |   |   |   |         |   |   |   |   |       |   |   |   |   |      |   |   |   |   |     |   |   |   |   |   |    |    |    |    |    |  |  |  |  |      |   |   |   |   |      |   |   |   |   |   |   |   |   |   |    |    |    |    |    |    |     |       |  |  |  |
| がん性疼痛     | 1  | 1  | 1   | 1     |        |     |     |     |    |  |  |  |  |        |   |   |   |   |       |   |   |   |   |      |   |   |   |   |      |   |   |   |   |      |   |   |   |   |         |   |   |   |   |         |   |   |   |   |         |   |   |   |   |      |   |   |   |   |       |   |   |   |   |           |   |   |   |   |       |   |   |   |   |         |   |   |   |   |       |   |   |   |   |      |   |   |   |   |     |   |   |   |   |   |    |    |    |    |    |  |  |  |  |      |   |   |   |   |      |   |   |   |   |   |   |   |   |   |    |    |    |    |    |    |     |       |  |  |  |
| 感染管理      | 3  | 3  | 3   | 3     |        |     |     |     |    |  |  |  |  |        |   |   |   |   |       |   |   |   |   |      |   |   |   |   |      |   |   |   |   |      |   |   |   |   |         |   |   |   |   |         |   |   |   |   |         |   |   |   |   |      |   |   |   |   |       |   |   |   |   |           |   |   |   |   |       |   |   |   |   |         |   |   |   |   |       |   |   |   |   |      |   |   |   |   |     |   |   |   |   |   |    |    |    |    |    |  |  |  |  |      |   |   |   |   |      |   |   |   |   |   |   |   |   |   |    |    |    |    |    |    |     |       |  |  |  |
| 救急看護      | 2  | 2  | 2   | 2     |        |     |     |     |    |  |  |  |  |        |   |   |   |   |       |   |   |   |   |      |   |   |   |   |      |   |   |   |   |      |   |   |   |   |         |   |   |   |   |         |   |   |   |   |         |   |   |   |   |      |   |   |   |   |       |   |   |   |   |           |   |   |   |   |       |   |   |   |   |         |   |   |   |   |       |   |   |   |   |      |   |   |   |   |     |   |   |   |   |   |    |    |    |    |    |  |  |  |  |      |   |   |   |   |      |   |   |   |   |   |   |   |   |   |    |    |    |    |    |    |     |       |  |  |  |
| 小児救急      | 1  | 1  | 1   | 1     |        |     |     |     |    |  |  |  |  |        |   |   |   |   |       |   |   |   |   |      |   |   |   |   |      |   |   |   |   |      |   |   |   |   |         |   |   |   |   |         |   |   |   |   |         |   |   |   |   |      |   |   |   |   |       |   |   |   |   |           |   |   |   |   |       |   |   |   |   |         |   |   |   |   |       |   |   |   |   |      |   |   |   |   |     |   |   |   |   |   |    |    |    |    |    |  |  |  |  |      |   |   |   |   |      |   |   |   |   |   |   |   |   |   |    |    |    |    |    |    |     |       |  |  |  |
| 摂食・嚥下障害   | 1  | 1  | 1   | 1     |        |     |     |     |    |  |  |  |  |        |   |   |   |   |       |   |   |   |   |      |   |   |   |   |      |   |   |   |   |      |   |   |   |   |         |   |   |   |   |         |   |   |   |   |         |   |   |   |   |      |   |   |   |   |       |   |   |   |   |           |   |   |   |   |       |   |   |   |   |         |   |   |   |   |       |   |   |   |   |      |   |   |   |   |     |   |   |   |   |   |    |    |    |    |    |  |  |  |  |      |   |   |   |   |      |   |   |   |   |   |   |   |   |   |    |    |    |    |    |    |     |       |  |  |  |
| 皮膚・排泄ケア   | 3  | 3  | 3   | 3     |        |     |     |     |    |  |  |  |  |        |   |   |   |   |       |   |   |   |   |      |   |   |   |   |      |   |   |   |   |      |   |   |   |   |         |   |   |   |   |         |   |   |   |   |         |   |   |   |   |      |   |   |   |   |       |   |   |   |   |           |   |   |   |   |       |   |   |   |   |         |   |   |   |   |       |   |   |   |   |      |   |   |   |   |     |   |   |   |   |   |    |    |    |    |    |  |  |  |  |      |   |   |   |   |      |   |   |   |   |   |   |   |   |   |    |    |    |    |    |    |     |       |  |  |  |
| 新生児集中ケア   | 1  | 1  | 1   | 1     |        |     |     |     |    |  |  |  |  |        |   |   |   |   |       |   |   |   |   |      |   |   |   |   |      |   |   |   |   |      |   |   |   |   |         |   |   |   |   |         |   |   |   |   |         |   |   |   |   |      |   |   |   |   |       |   |   |   |   |           |   |   |   |   |       |   |   |   |   |         |   |   |   |   |       |   |   |   |   |      |   |   |   |   |     |   |   |   |   |   |    |    |    |    |    |  |  |  |  |      |   |   |   |   |      |   |   |   |   |   |   |   |   |   |    |    |    |    |    |    |     |       |  |  |  |
| 集中ケア      | 1  | 2  | 3   | 3     |        |     |     |     |    |  |  |  |  |        |   |   |   |   |       |   |   |   |   |      |   |   |   |   |      |   |   |   |   |      |   |   |   |   |         |   |   |   |   |         |   |   |   |   |         |   |   |   |   |      |   |   |   |   |       |   |   |   |   |           |   |   |   |   |       |   |   |   |   |         |   |   |   |   |       |   |   |   |   |      |   |   |   |   |     |   |   |   |   |   |    |    |    |    |    |  |  |  |  |      |   |   |   |   |      |   |   |   |   |   |   |   |   |   |    |    |    |    |    |    |     |       |  |  |  |
| 糖尿病看護     | 1  | 1  | 1   | 1     |        |     |     |     |    |  |  |  |  |        |   |   |   |   |       |   |   |   |   |      |   |   |   |   |      |   |   |   |   |      |   |   |   |   |         |   |   |   |   |         |   |   |   |   |         |   |   |   |   |      |   |   |   |   |       |   |   |   |   |           |   |   |   |   |       |   |   |   |   |         |   |   |   |   |       |   |   |   |   |      |   |   |   |   |     |   |   |   |   |   |    |    |    |    |    |  |  |  |  |      |   |   |   |   |      |   |   |   |   |   |   |   |   |   |    |    |    |    |    |    |     |       |  |  |  |
| がん放射線療法看護 | 1  | 1  | 1   | 1     |        |     |     |     |    |  |  |  |  |        |   |   |   |   |       |   |   |   |   |      |   |   |   |   |      |   |   |   |   |      |   |   |   |   |         |   |   |   |   |         |   |   |   |   |         |   |   |   |   |      |   |   |   |   |       |   |   |   |   |           |   |   |   |   |       |   |   |   |   |         |   |   |   |   |       |   |   |   |   |      |   |   |   |   |     |   |   |   |   |   |    |    |    |    |    |  |  |  |  |      |   |   |   |   |      |   |   |   |   |   |   |   |   |   |    |    |    |    |    |    |     |       |  |  |  |
| 乳がん看護     | 1  | 1  | 1   | 1     |        |     |     |     |    |  |  |  |  |        |   |   |   |   |       |   |   |   |   |      |   |   |   |   |      |   |   |   |   |      |   |   |   |   |         |   |   |   |   |         |   |   |   |   |         |   |   |   |   |      |   |   |   |   |       |   |   |   |   |           |   |   |   |   |       |   |   |   |   |         |   |   |   |   |       |   |   |   |   |      |   |   |   |   |     |   |   |   |   |   |    |    |    |    |    |  |  |  |  |      |   |   |   |   |      |   |   |   |   |   |   |   |   |   |    |    |    |    |    |    |     |       |  |  |  |
| 認定看護管理者   | 2  | 2  | 2   | 2     |        |     |     |     |    |  |  |  |  |        |   |   |   |   |       |   |   |   |   |      |   |   |   |   |      |   |   |   |   |      |   |   |   |   |         |   |   |   |   |         |   |   |   |   |         |   |   |   |   |      |   |   |   |   |       |   |   |   |   |           |   |   |   |   |       |   |   |   |   |         |   |   |   |   |       |   |   |   |   |      |   |   |   |   |     |   |   |   |   |   |    |    |    |    |    |  |  |  |  |      |   |   |   |   |      |   |   |   |   |   |   |   |   |   |    |    |    |    |    |    |     |       |  |  |  |
| 慢性心不全     | 1  | 1  | 1   | 1     |        |     |     |     |    |  |  |  |  |        |   |   |   |   |       |   |   |   |   |      |   |   |   |   |      |   |   |   |   |      |   |   |   |   |         |   |   |   |   |         |   |   |   |   |         |   |   |   |   |      |   |   |   |   |       |   |   |   |   |           |   |   |   |   |       |   |   |   |   |         |   |   |   |   |       |   |   |   |   |      |   |   |   |   |     |   |   |   |   |   |    |    |    |    |    |  |  |  |  |      |   |   |   |   |      |   |   |   |   |   |   |   |   |   |    |    |    |    |    |    |     |       |  |  |  |
| 緩和ケア      | 1  | 1  | 1   | 1     |        |     |     |     |    |  |  |  |  |        |   |   |   |   |       |   |   |   |   |      |   |   |   |   |      |   |   |   |   |      |   |   |   |   |         |   |   |   |   |         |   |   |   |   |         |   |   |   |   |      |   |   |   |   |       |   |   |   |   |           |   |   |   |   |       |   |   |   |   |         |   |   |   |   |       |   |   |   |   |      |   |   |   |   |     |   |   |   |   |   |    |    |    |    |    |  |  |  |  |      |   |   |   |   |      |   |   |   |   |   |   |   |   |   |    |    |    |    |    |    |     |       |  |  |  |
| 認知症       | 0  | 0  | 1   | 2     |        |     |     |     |    |  |  |  |  |        |   |   |   |   |       |   |   |   |   |      |   |   |   |   |      |   |   |   |   |      |   |   |   |   |         |   |   |   |   |         |   |   |   |   |         |   |   |   |   |      |   |   |   |   |       |   |   |   |   |           |   |   |   |   |       |   |   |   |   |         |   |   |   |   |       |   |   |   |   |      |   |   |   |   |     |   |   |   |   |   |    |    |    |    |    |  |  |  |  |      |   |   |   |   |      |   |   |   |   |   |   |   |   |   |    |    |    |    |    |    |     |       |  |  |  |
| 計         | 22   | 23   | 25  | 26    |        |     |     |     |    |  |  |  |  |        |   |   |   |   |       |   |   |   |   |      |   |   |   |   |      |   |   |   |   |      |   |   |   |   |         |   |   |   |   |         |   |   |   |   |         |   |   |   |   |      |   |   |   |   |       |   |   |   |   |           |   |   |   |   |       |   |   |   |   |         |   |   |   |   |       |   |   |   |   |      |   |   |   |   |     |   |   |   |   |   |    |    |    |    |    |  |  |  |  |      |   |   |   |   |      |   |   |   |   |   |   |   |   |   |    |    |    |    |    |    |     |       |  |  |  |
| 専門        |  |  |   |       |        |     |     |     |    |  |  |  |  |        |   |   |   |   |       |   |   |   |   |      |   |   |   |   |      |   |   |   |   |      |   |   |   |   |         |   |   |   |   |         |   |   |   |   |         |   |   |   |   |      |   |   |   |   |       |   |   |   |   |           |   |   |   |   |       |   |   |   |   |         |   |   |   |   |       |   |   |   |   |      |   |   |   |   |     |   |   |   |   |   |    |    |    |    |    |  |  |  |  |      |   |   |   |   |      |   |   |   |   |   |   |   |   |   |    |    |    |    |    |    |     |       |  |  |  |
| 小児看護      | 2  | 2  | 2   | 2     |        |     |     |     |    |  |  |  |  |        |   |   |   |   |       |   |   |   |   |      |   |   |   |   |      |   |   |   |   |      |   |   |   |   |         |   |   |   |   |         |   |   |   |   |         |   |   |   |   |      |   |   |   |   |       |   |   |   |   |           |   |   |   |   |       |   |   |   |   |         |   |   |   |   |       |   |   |   |   |      |   |   |   |   |     |   |   |   |   |   |    |    |    |    |    |  |  |  |  |      |   |   |   |   |      |   |   |   |   |   |   |   |   |   |    |    |    |    |    |    |     |       |  |  |  |
| がん看護      | 1  | 1  | 1   | 1     |        |     |     |     |    |  |  |  |  |        |   |   |   |   |       |   |   |   |   |      |   |   |   |   |      |   |   |   |   |      |   |   |   |   |         |   |   |   |   |         |   |   |   |   |         |   |   |   |   |      |   |   |   |   |       |   |   |   |   |           |   |   |   |   |       |   |   |   |   |         |   |   |   |   |       |   |   |   |   |      |   |   |   |   |     |   |   |   |   |   |    |    |    |    |    |  |  |  |  |      |   |   |   |   |      |   |   |   |   |   |   |   |   |   |    |    |    |    |    |    |     |       |  |  |  |
| 計         | 3  | 3  | 3   | 3     |        |     |     |     |    |  |  |  |  |        |   |   |   |   |       |   |   |   |   |      |   |   |   |   |      |   |   |   |   |      |   |   |   |   |         |   |   |   |   |         |   |   |   |   |         |   |   |   |   |      |   |   |   |   |       |   |   |   |   |           |   |   |   |   |       |   |   |   |   |         |   |   |   |   |       |   |   |   |   |      |   |   |   |   |     |   |   |   |   |   |    |    |    |    |    |  |  |  |  |      |   |   |   |   |      |   |   |   |   |   |   |   |   |   |    |    |    |    |    |    |     |       |  |  |  |
| 合計        | 25   | 26   | 28  | 29    |        |     |     |     |    |  |  |  |  |        |   |   |   |   |       |   |   |   |   |      |   |   |   |   |      |   |   |   |   |      |   |   |   |   |         |   |   |   |   |         |   |   |   |   |         |   |   |   |   |      |   |   |   |   |       |   |   |   |   |           |   |   |   |   |       |   |   |   |   |         |   |   |   |   |       |   |   |   |   |      |   |   |   |   |     |   |   |   |   |   |    |    |    |    |    |  |  |  |  |      |   |   |   |   |      |   |   |   |   |   |   |   |   |   |    |    |    |    |    |    |     |       |  |  |  |
| 項目        | 内 容  |  |   |       |        |     |     |     |    |  |  |  |  |        |   |   |   |   |       |   |   |   |   |      |   |   |   |   |      |   |   |   |   |      |   |   |   |   |         |   |   |   |   |         |   |   |   |   |         |   |   |   |   |      |   |   |   |   |       |   |   |   |   |           |   |   |   |   |       |   |   |   |   |         |   |   |   |   |       |   |   |   |   |      |   |   |   |   |     |   |   |   |   |   |    |    |    |    |    |  |  |  |  |      |   |   |   |   |      |   |   |   |   |   |   |   |   |   |    |    |    |    |    |    |     |       |  |  |  |
| 認定看護師     | <b>【長期】</b> <ul style="list-style-type: none"> <li>・脳卒中リハビリテーション看護 H30.4 ~ H30.10 1 人</li> <li>・特定行為研修 (創傷管理モデル) H30.9 ~ H31.3 1 人</li> </ul> <b>【短期】</b> <ul style="list-style-type: none"> <li>・認定看護管理者 (ファースト)</li> </ul> |  |   |       |        |     |     |     |    |  |  |  |  |        |   |   |   |   |       |   |   |   |   |      |   |   |   |   |      |   |   |   |   |      |   |   |   |   |         |   |   |   |   |         |   |   |   |   |         |   |   |   |   |      |   |   |   |   |       |   |   |   |   |           |   |   |   |   |       |   |   |   |   |         |   |   |   |   |       |   |   |   |   |      |   |   |   |   |     |   |   |   |   |   |    |    |    |    |    |  |  |  |  |      |   |   |   |   |      |   |   |   |   |   |   |   |   |   |    |    |    |    |    |    |     |       |  |  |  |

| 項目<br>No. | 中期計画の取組項目  | H30 年度計画で特に進捗した取組/<br>評価結果の反映状況  | その他の主な取組/<br>課題及びその改善策(●)  | 自己<br>評価 | 自己評価理由   |       |   |     |     |     |     |     |     |     |     |  |  |
|-----------|--|--|--|----------|--|-------|---|-----|-----|-----|-----|-----|-----|-----|-----|--|--|
|           |  | <p>・がん病態栄養専門管理栄養士 H30:2 人</p> <p><b>【臨床工学部】</b></p> <ul style="list-style-type: none"> <li>・日本臨床工学技士会</li> <li>・岐阜県臨床工学技士会セミナー</li> <li>・岐阜県臨床工学技士会学術大会</li> <li>・医療機器安全基礎講習会 (ME 技術講習会)</li> <li>・透析液安全管理責任者セミナー</li> <li>・日本人工臓器学会教育セミナー</li> </ul> <p>※資格取得者</p> <ul style="list-style-type: none"> <li>・認定ホスピタルエンジニア H29:1 人→H30:1 人</li> </ul> <p>7 専門性を発揮したチーム医療の推進</p> <ul style="list-style-type: none"> <li>・異なる職種のメディカルスタッフが連携・協働し、それぞれの専門スキルを発揮することにより、治療やケアに当たることができた。</li> <li>・平成 30 年度、新たに AST (抗菌薬適正使用支援チーム)、早期離床リハビリテーションチームを設置した。</li> </ul> <p>＜主な医療チーム＞</p> <p>ICT、緩和ケアチーム、呼吸器ケアチーム、褥瘡ケアチーム、口腔ケアチーム、NST チーム、摂食嚥下チーム、認知症ケアチーム、AST、早期離床リハビリテーションチーム</p> <p>8 メディカカードの導入等の IT の活用</p> <ul style="list-style-type: none"> <li>・救急医療現場での活用を図るため、心臓疾患の患者にメディカカードの作成を勧めるよう努めた。(平成 30 年度末現在の発行枚数は 12 枚)</li> <li>・平成 29 年度にシステム環境を整備した、深夜帯の救急外来における外部 (海外) 放射線専門医による画像コンサルテーションに加え、準夜帯にも外部 (NPO 法人岐阜画像診断ネットワークセンター) の放射線専門医による画像コンサルテーションが受けられるよう、システム環境の構築を行った。平成 30 年度は 1,718 件の CT・MRI 検査画像のコンサルテーション依頼を行った。</li> </ul> | <table border="1" data-bbox="1160 252 1749 632"> <tr> <td data-bbox="1160 252 1317 411"></td> <td data-bbox="1317 252 1749 411">           H28:0 人→H29:3 人→H30:4 人<br/>           ・医療安全研修<br/>           H28:3 人→H29:1 人→H30:1 人<br/>           ・認定看護管理者 (セカンド) H30:1 人<br/>           ・認定看護管理者 (サード) H30:1 人         </td> </tr> <tr> <td data-bbox="1160 411 1317 632">学会等参加</td> <td data-bbox="1317 411 1749 632">           ・日本看護学会<br/>           ・日本看護協会研修<br/>           ・岐阜県看護協会研修<br/>           ・研修会、セミナー<br/>           ・その他 看護学会等<br/>           H28:延べ 819 人→H29:延べ 904 人<br/>           →H30:延べ 835 人         </td> </tr> </table> <p>6 EBM の推進</p> <ul style="list-style-type: none"> <li>・医療の質の向上を目指したクリニカルパスの作成方法の習得を推進し、チーム医療の意識浸透を図ることを目的とする研修会を 1 回実施、66 人 (多職種) の参加を得た。</li> <li>・クリニカルパス大会を開催し、評価方法や改善内容が優良な事案に対して表彰を行った。</li> </ul> <p>○クリニカルパス種類数 <span style="float:right">単位：種類</span></p> <table border="1" data-bbox="1160 927 1774 1002"> <thead> <tr> <th>H27</th> <th>H28</th> <th>H29</th> <th>H30</th> </tr> </thead> <tbody> <tr> <td>336</td> <td>337</td> <td>341</td> <td>336</td> </tr> </tbody> </table> <p>9 医療安全対策の充実</p> <ul style="list-style-type: none"> <li>・医療安全対策として、必要に応じてマニュアルの見直しを行うとともに、その遵守状況を把握し、マニュアルの運用遵守を徹底した。</li> <li>・医療事故調査に当たっては、重大事故のみならず、すべての死亡例について医療安全部で検討し、必要があれば担当医等にヒアリングを実施している。</li> <li>・発生したインシデント・アクシデント事案については、医療安全管理委員会で検討したうえで、病棟会議や医療安全便りを通じて全職員に周知を図った。特に、重大事例につながる事案については、発生原因を明らかにし、再発防止とリスクを回避する方策を検討した。</li> </ul> |          | H28:0 人→H29:3 人→H30:4 人<br>・医療安全研修<br>H28:3 人→H29:1 人→H30:1 人<br>・認定看護管理者 (セカンド) H30:1 人<br>・認定看護管理者 (サード) H30:1 人 | 学会等参加 | ・日本看護学会<br>・日本看護協会研修<br>・岐阜県看護協会研修<br>・研修会、セミナー<br>・その他 看護学会等<br>H28:延べ 819 人→H29:延べ 904 人<br>→H30:延べ 835 人 | H27 | H28 | H29 | H30 | 336 | 337 | 341 | 336 |  |  |
|           | H28:0 人→H29:3 人→H30:4 人<br>・医療安全研修<br>H28:3 人→H29:1 人→H30:1 人<br>・認定看護管理者 (セカンド) H30:1 人<br>・認定看護管理者 (サード) H30:1 人 |  |  |          |  |       |   |     |     |     |     |     |     |     |     |  |  |
| 学会等参加     | ・日本看護学会<br>・日本看護協会研修<br>・岐阜県看護協会研修<br>・研修会、セミナー<br>・その他 看護学会等<br>H28:延べ 819 人→H29:延べ 904 人<br>→H30:延べ 835 人        |  |  |          |  |       |   |     |     |     |     |     |     |     |     |  |  |
| H27       | H28  | H29  | H30  |          |  |       |   |     |     |     |     |     |     |     |     |  |  |
| 336       | 337  | 341  | 336  |          |  |       |   |     |     |     |     |     |     |     |     |  |  |

| 項目<br>No.  | 中期計画の取組項目 | H30 年度計画で特に進捗した取組/<br>評価結果の反映状況 | その他の主な取組/<br>課題及びその改善策(●)   | 自己<br>評価 | 自己評価理由 |     |     |     |      |     |     |     |     |      |       |       |       |       |      |     |     |     |     |        |     |     |     |     |            |       |       |       |       |        |    |    |    |    |      |   |   |   |   |      |   |   |   |   |            |    |    |    |    |    |       |       |       |       |  |  |
|------------|-----------|---------------------------------|---|----------|--------|-----|-----|-----|------|-----|-----|-----|-----|------|-------|-------|-------|-------|------|-----|-----|-----|-----|--------|-----|-----|-----|-----|------------|-------|-------|-------|-------|--------|----|----|----|----|------|---|---|---|---|------|---|---|---|---|------------|----|----|----|----|----|-------|-------|-------|-------|--|--|
|            |           |                                 | <p>○インシデント・アクシデント報告数 単位：件</p> <table border="1" data-bbox="1155 316 1736 694"> <thead> <tr> <th>項目/年度</th> <th>H27</th> <th>H28</th> <th>H29</th> <th>H30</th> </tr> </thead> <tbody> <tr> <td>レベル0</td> <td>430</td> <td>411</td> <td>409</td> <td>670</td> </tr> <tr> <td>レベル1</td> <td>2,007</td> <td>1,804</td> <td>1,850</td> <td>2,020</td> </tr> <tr> <td>レベル2</td> <td>538</td> <td>559</td> <td>502</td> <td>485</td> </tr> <tr> <td>レベル3 a</td> <td>340</td> <td>326</td> <td>300</td> <td>293</td> </tr> <tr> <td>小計(インシデント)</td> <td>3,315</td> <td>3,100</td> <td>3,061</td> <td>3,468</td> </tr> <tr> <td>レベル3 b</td> <td>61</td> <td>68</td> <td>69</td> <td>64</td> </tr> <tr> <td>レベル4</td> <td>0</td> <td>2</td> <td>0</td> <td>2</td> </tr> <tr> <td>レベル5</td> <td>0</td> <td>0</td> <td>0</td> <td>0</td> </tr> <tr> <td>小計(アクシデント)</td> <td>61</td> <td>70</td> <td>69</td> <td>68</td> </tr> <tr> <td>合計</td> <td>3,376</td> <td>3,170</td> <td>3,130</td> <td>3,536</td> </tr> </tbody> </table> <p>・医療安全研修会を積極的に開催し、多数の参加を得た。<br/>H28:16回 延べ3,621人 → H29:18回 延べ2,960人<br/>→ H30:16回 延べ2,996人</p> <p>・また、医療安全に関するポスター掲示や毎月の医療安全標語により、さらなる安全意識の向上を図っている。</p> <p>10 院内感染防止対策の確立<br/> &lt;新生児センター&gt;<br/> ・毎週火曜日、監視培養を継続的に実施している。<br/> ・MRSA 新規検出は、平成29年度は17名(院内伝播8名、持ち込み9名)、平成30年度は40名(院内伝播27名、持ち込み13名)であった。8月、9月、11月に院内伝播が多く確認され、カンファレンス、手指衛生直接観察と指導、患者エリア・医療エリアを厳格し、2月、3月は各1名の検出となった。</p> <p>&lt;その他&gt;<br/> ・ICTによるラウンドは、チェックリストを用いて週1回、内4週に1回は全病棟でラウンドした。各病棟へチェックリストの達成割合を報告した。<br/> ・感染制御支援システムを活用し、接触患者リストの作成や菌検出推移の把握を行うとともに、カテーテルなどのデバイス数をカウントし、各部署における感染率の経過を把握した。<br/> ・感染症専門医による抗菌薬の適正指導や、手指消毒剤使用量が</p> | 項目/年度    | H27    | H28 | H29 | H30 | レベル0 | 430 | 411 | 409 | 670 | レベル1 | 2,007 | 1,804 | 1,850 | 2,020 | レベル2 | 538 | 559 | 502 | 485 | レベル3 a | 340 | 326 | 300 | 293 | 小計(インシデント) | 3,315 | 3,100 | 3,061 | 3,468 | レベル3 b | 61 | 68 | 69 | 64 | レベル4 | 0 | 2 | 0 | 2 | レベル5 | 0 | 0 | 0 | 0 | 小計(アクシデント) | 61 | 70 | 69 | 68 | 合計 | 3,376 | 3,170 | 3,130 | 3,536 |  |  |
| 項目/年度      | H27       | H28                             | H29   | H30      |        |     |     |     |      |     |     |     |     |      |       |       |       |       |      |     |     |     |     |        |     |     |     |     |            |       |       |       |       |        |    |    |    |    |      |   |   |   |   |      |   |   |   |   |            |    |    |    |    |    |       |       |       |       |  |  |
| レベル0       | 430       | 411                             | 409   | 670      |        |     |     |     |      |     |     |     |     |      |       |       |       |       |      |     |     |     |     |        |     |     |     |     |            |       |       |       |       |        |    |    |    |    |      |   |   |   |   |      |   |   |   |   |            |    |    |    |    |    |       |       |       |       |  |  |
| レベル1       | 2,007     | 1,804                           | 1,850   | 2,020    |        |     |     |     |      |     |     |     |     |      |       |       |       |       |      |     |     |     |     |        |     |     |     |     |            |       |       |       |       |        |    |    |    |    |      |   |   |   |   |      |   |   |   |   |            |    |    |    |    |    |       |       |       |       |  |  |
| レベル2       | 538       | 559                             | 502   | 485      |        |     |     |     |      |     |     |     |     |      |       |       |       |       |      |     |     |     |     |        |     |     |     |     |            |       |       |       |       |        |    |    |    |    |      |   |   |   |   |      |   |   |   |   |            |    |    |    |    |    |       |       |       |       |  |  |
| レベル3 a     | 340       | 326                             | 300   | 293      |        |     |     |     |      |     |     |     |     |      |       |       |       |       |      |     |     |     |     |        |     |     |     |     |            |       |       |       |       |        |    |    |    |    |      |   |   |   |   |      |   |   |   |   |            |    |    |    |    |    |       |       |       |       |  |  |
| 小計(インシデント) | 3,315     | 3,100                           | 3,061   | 3,468    |        |     |     |     |      |     |     |     |     |      |       |       |       |       |      |     |     |     |     |        |     |     |     |     |            |       |       |       |       |        |    |    |    |    |      |   |   |   |   |      |   |   |   |   |            |    |    |    |    |    |       |       |       |       |  |  |
| レベル3 b     | 61        | 68                              | 69  | 64       |        |     |     |     |      |     |     |     |     |      |       |       |       |       |      |     |     |     |     |        |     |     |     |     |            |       |       |       |       |        |    |    |    |    |      |   |   |   |   |      |   |   |   |   |            |    |    |    |    |    |       |       |       |       |  |  |
| レベル4       | 0         | 2                               | 0   | 2        |        |     |     |     |      |     |     |     |     |      |       |       |       |       |      |     |     |     |     |        |     |     |     |     |            |       |       |       |       |        |    |    |    |    |      |   |   |   |   |      |   |   |   |   |            |    |    |    |    |    |       |       |       |       |  |  |
| レベル5       | 0         | 0                               | 0   | 0        |        |     |     |     |      |     |     |     |     |      |       |       |       |       |      |     |     |     |     |        |     |     |     |     |            |       |       |       |       |        |    |    |    |    |      |   |   |   |   |      |   |   |   |   |            |    |    |    |    |    |       |       |       |       |  |  |
| 小計(アクシデント) | 61        | 70                              | 69  | 68       |        |     |     |     |      |     |     |     |     |      |       |       |       |       |      |     |     |     |     |        |     |     |     |     |            |       |       |       |       |        |    |    |    |    |      |   |   |   |   |      |   |   |   |   |            |    |    |    |    |    |       |       |       |       |  |  |
| 合計         | 3,376     | 3,170                           | 3,130   | 3,536    |        |     |     |     |      |     |     |     |     |      |       |       |       |       |      |     |     |     |     |        |     |     |     |     |            |       |       |       |       |        |    |    |    |    |      |   |   |   |   |      |   |   |   |   |            |    |    |    |    |    |       |       |       |       |  |  |

| 項目 No. | 中期計画の取組項目  | H30 年度計画で特に進捗した取組/<br>評価結果の反映状況   | その他の主な取組/<br>課題及びその改善策(●)  | 自己評価  | 自己評価理由 |     |     |     |      |    |    |    |    |      |    |    |    |    |    |  |
|--------|--|---|--|-------|--------|-----|-----|-----|------|----|----|----|----|------|----|----|----|----|----|--|
|        |  |   | <p>増加したが、新規MRSA 検出数が29年度158件から平成30年度163件と3.7%増加した。</p> <ul style="list-style-type: none"> <li>・感染防止研修会を積極的に開催し、多数の参加を得た。<br/>H28:25回 延べ3,575人 → H29: 45回 延べ3,057人<br/>→ H30:38回 延べ2,971人</li> <li>・感染防止研修会(基本)に未参加の職員6名に対して個別に指導、各論に未参加の6名は課題レポート提出で、対象職員全員の参加を得た。</li> </ul>  |       |        |     |     |     |      |    |    |    |    |      |    |    |    |    |    |  |
| 02     | <p>※ 患者・住民サービスの向上</p> <p>1 待ち時間及び検査・手術待ちの改善等</p> <p>2 院内環境の快適性の向上</p> <p>3 医療に関する相談体制の充実</p> <p>4 患者中心の医療の提供</p> <p>5 インフォームド・コンセントの徹底、セカンドオピニオンの推進</p> <p>6 患者や周辺住民からの病院運営に関する意見の反映</p> | <p>1 待ち時間及び検査・手術待ちの改善等<br/>＜外来部門＞</p> <ul style="list-style-type: none"> <li>・検査・診察・治療を患者に合わせたきめ細かい対応を行うこと<br/>によって、院内滞在時間の縮減を図る取組を継続した。</li> </ul> <div style="border: 1px solid black; padding: 5px;"> <ul style="list-style-type: none"> <li>・検査が必要な患者に対しては検査を先に実施</li> <li>・看護師による指導を必要とする患者に対しての指導・説明を待ち時間に実施</li> <li>・入院患者に対する説明の一元化</li> <li>・病診連携による紹介患者については、診察予約時間30分以内の診察を徹底</li> </ul> </div> <p>・待ち時間の有効活用に向けた取組を継続した。</p> <div style="border: 1px solid black; padding: 5px;"> <ul style="list-style-type: none"> <li>・待ち時間に待合場所を離れる患者に対して、希望により携帯電話による呼び出しを実施</li> <li>・診療科に即したパンフレットや図書を配置</li> </ul> </div> <ul style="list-style-type: none"> <li>・医療機関からの外来予約について、インターネットを活用した受付を小児科において継続実施した。</li> <li>・患者満足度調査にあわせて、待ち時間調査を実施するとともに、システムによる待ち時間の把握を年4回実施し、状況の把握に努めた。調査の結果、外来患者数増加の影響で患者満足度調査では平均待ち時間が増加したが、システムによる調査では30分以上の待ち時間患者の割合はやや減少した。</li> </ul> | <p>2 院内環境の快適性の向上</p> <ul style="list-style-type: none"> <li>・治療効果を上げるため、病名と病態にあった病院給食を提供できるように入院時のチェック体制を強化し、栄養管理の充実を図った。</li> <li>・患者の嗜好に配慮した病院給食とするため、平成30年度嗜好調査を実施するとともに、行事食提供時の意見収集を行いホームページで公表した。</li> <li>・平成30年度「提案箱」に399件(感謝104件、意見126件、苦情169件)の意見が寄せられた。回収から2週間後には院内に掲示するとともに、1か月分をまとめて管理会議で報告し、職員への周知を図った。</li> </ul> <p>4 患者中心の医療の提供</p> <ul style="list-style-type: none"> <li>・患者の権利や個人情報保護に関する方針をロビーやホームページに掲示した。</li> </ul> <p>5 インフォームド・コンセントの徹底、セカンドオピニオンの推進</p> <ul style="list-style-type: none"> <li>・インフォームド・コンセントを徹底するとともに、他病院のセカンドオピニオンを受けやすい環境を整備した。</li> </ul> <p>○セカンドオピニオン実施件数 単位：件</p> <table border="1"> <thead> <tr> <th>項目/年度</th> <th>H27</th> <th>H28</th> <th>H29</th> <th>H30</th> </tr> </thead> <tbody> <tr> <td>外来受入</td> <td>23</td> <td>26</td> <td>30</td> <td>28</td> </tr> <tr> <td>他院紹介</td> <td>59</td> <td>71</td> <td>65</td> <td>74</td> </tr> </tbody> </table> | 項目/年度 | H27    | H28 | H29 | H30 | 外来受入 | 23 | 26 | 30 | 28 | 他院紹介 | 59 | 71 | 65 | 74 | IV | 各部門による待ち時間の短縮及び増加する外国人患者に対する通訳体制の充実が図られたのに加え、その他にも継続的な取組が実施できていると評価。 |
| 項目/年度  | H27  | H28   | H29  | H30   |        |     |     |     |      |    |    |    |    |      |    |    |    |    |    |  |
| 外来受入   | 23   | 26  | 30   | 28    |        |     |     |     |      |    |    |    |    |      |    |    |    |    |    |  |
| 他院紹介   | 59   | 71  | 65   | 74    |        |     |     |     |      |    |    |    |    |      |    |    |    |    |    |  |

| 項目 No.  | 中期計画の取組項目 | H30 年度計画で特に進捗した取組/<br>評価結果の反映状況  | その他の主な取組/<br>課題及びその改善策(●) | 自己評価 | 自己評価理由 |     |    |    |    |    |         |      |        |      |       |      |      |     |       |      |      |     |       |      |      |     |       |      |      |     |       |    |       |      |      |       |        |       |       |      |   |  |  |
|---------|-----------|--|---------------------------|------|--------|-----|----|----|----|----|---------|------|--------|------|-------|------|------|-----|-------|------|------|-----|-------|------|------|-----|-------|------|------|-----|-------|----|-------|------|------|-------|--------|-------|-------|------|---|--|--|
|         |           | <p>○患者満足度調査による平均待ち時間 単位：分</p> <table border="1"> <thead> <tr> <th>H27</th> <th>H28</th> <th>H29</th> <th>H30</th> </tr> </thead> <tbody> <tr> <td>28</td> <td>27</td> <td>24</td> <td>35</td> </tr> </tbody> </table> <p>※予約時刻と実際の診療開始時刻までの時間</p> <p>○システムによる待ち時間別患者構成率 単位：%</p> <table border="1"> <thead> <tr> <th>年月/待ち時間</th> <th>～30分</th> <th>30～2時間</th> <th>2時間～</th> </tr> </thead> <tbody> <tr> <td>H28.1</td> <td>41.2</td> <td>49.2</td> <td>9.6</td> </tr> <tr> <td>H29.1</td> <td>51.1</td> <td>43.0</td> <td>5.9</td> </tr> <tr> <td>H30.1</td> <td>47.4</td> <td>45.8</td> <td>6.8</td> </tr> <tr> <td>H31.1</td> <td>47.9</td> <td>45.5</td> <td>6.6</td> </tr> </tbody> </table> <p>・待ち時間短縮取り組みの一環として富士通が提供するフィールド・イノベーション・サービスを活用し、患者数が多い診療科についてデータ分析と現場観察を行い、待ち時間が長くなる要因を探った。</p> <p>&lt;臨床検査部門&gt;</p> <p>・超音波検査（生理検査部門）技師の増員を維持することで、待ち時間の短縮を図った。<br/>H28：9.5人 → H29：12人 → H30：12人</p> <p>・待ち時間の短縮を図るため、採血開始時間を8時とする取組を継続するとともに、混雑時職員7人、6ブース（臨時）で行った。また、従来簡易台だった6ブース目の採血台をスペースを確保した上で、通常の台に変更した。<br/>H28：5ブース → H29：6ブース → H30：6ブース</p> <p>○超音波検査件数（外来分）<br/>H28：19,684件 → H29：20,542件（4.4%増）<br/>→ H30：22,007件（7.1%増）</p> <p>○超音波検査待ち時間の推移</p> <table border="1"> <thead> <tr> <th>年月/項目</th> <th>総数</th> <th>60分未満</th> <th>～90分</th> <th>90分超</th> </tr> </thead> <tbody> <tr> <td>H27.4</td> <td>2,078件</td> <td>72.6%</td> <td>22.2%</td> <td>5.2%</td> </tr> </tbody> </table> | H27                       | H28  | H29    | H30 | 28 | 27 | 24 | 35 | 年月/待ち時間 | ～30分 | 30～2時間 | 2時間～ | H28.1 | 41.2 | 49.2 | 9.6 | H29.1 | 51.1 | 43.0 | 5.9 | H30.1 | 47.4 | 45.8 | 6.8 | H31.1 | 47.9 | 45.5 | 6.6 | 年月/項目 | 総数 | 60分未満 | ～90分 | 90分超 | H27.4 | 2,078件 | 72.6% | 22.2% | 5.2% | <p>6 患者や周辺住民からの病院運営に関する意見の反映</p> <ul style="list-style-type: none"> <li>・岐阜県総合医療センター運営協議会を1回開催し、地域の代表者等と意見交換を実施した。</li> <li>・平成30年6月に病院の運営、施設・環境及び患者サービス等に関する患者満足度調査を実施し、その結果をホームページで公表するとともに、身だしなみチェックやあいさつの啓発等具体的な取組を実施した。</li> </ul> |  |  |
| H27     | H28       | H29  | H30                       |      |        |     |    |    |    |    |         |      |        |      |       |      |      |     |       |      |      |     |       |      |      |     |       |      |      |     |       |    |       |      |      |       |        |       |       |      |   |  |  |
| 28      | 27        | 24   | 35                        |      |        |     |    |    |    |    |         |      |        |      |       |      |      |     |       |      |      |     |       |      |      |     |       |      |      |     |       |    |       |      |      |       |        |       |       |      |   |  |  |
| 年月/待ち時間 | ～30分      | 30～2時間   | 2時間～                      |      |        |     |    |    |    |    |         |      |        |      |       |      |      |     |       |      |      |     |       |      |      |     |       |      |      |     |       |    |       |      |      |       |        |       |       |      |   |  |  |
| H28.1   | 41.2      | 49.2   | 9.6                       |      |        |     |    |    |    |    |         |      |        |      |       |      |      |     |       |      |      |     |       |      |      |     |       |      |      |     |       |    |       |      |      |       |        |       |       |      |   |  |  |
| H29.1   | 51.1      | 43.0   | 5.9                       |      |        |     |    |    |    |    |         |      |        |      |       |      |      |     |       |      |      |     |       |      |      |     |       |      |      |     |       |    |       |      |      |       |        |       |       |      |   |  |  |
| H30.1   | 47.4      | 45.8   | 6.8                       |      |        |     |    |    |    |    |         |      |        |      |       |      |      |     |       |      |      |     |       |      |      |     |       |      |      |     |       |    |       |      |      |       |        |       |       |      |   |  |  |
| H31.1   | 47.9      | 45.5   | 6.6                       |      |        |     |    |    |    |    |         |      |        |      |       |      |      |     |       |      |      |     |       |      |      |     |       |      |      |     |       |    |       |      |      |       |        |       |       |      |   |  |  |
| 年月/項目   | 総数        | 60分未満  | ～90分                      | 90分超 |        |     |    |    |    |    |         |      |        |      |       |      |      |     |       |      |      |     |       |      |      |     |       |      |      |     |       |    |       |      |      |       |        |       |       |      |   |  |  |
| H27.4   | 2,078件    | 72.6%  | 22.2%                     | 5.2% |        |     |    |    |    |    |         |      |        |      |       |      |      |     |       |      |      |     |       |      |      |     |       |      |      |     |       |    |       |      |      |       |        |       |       |      |   |  |  |



| 項目 No.    | 中期計画の取組項目 | H30 年度計画で特に進捗した取組/<br>評価結果の反映状況   | その他の主な取組/<br>課題及びその改善策(●) | 自己評価    | 自己評価理由 |       |      |       |         |       |       |      |       |         |       |       |      |       |       |       |        |        |     |        |       |        |       |     |        |       |        |       |     |        |       |        |       |     |        |       |        |       |       |     |     |     |     |           |      |      |      |      |          |       |       |       |       |     |     |     |     |       |       |       |       |  |  |  |
|-----------|-----------|---|---------------------------|---------|--------|-------|------|-------|---------|-------|-------|------|-------|---------|-------|-------|------|-------|-------|-------|--------|--------|-----|--------|-------|--------|-------|-----|--------|-------|--------|-------|-----|--------|-------|--------|-------|-----|--------|-------|--------|-------|-------|-----|-----|-----|-----|-----------|------|------|------|------|----------|-------|-------|-------|-------|-----|-----|-----|-----|-------|-------|-------|-------|--|--|--|
|           |           | <table border="1"> <tr> <td>H28.4</td> <td>2,066 件</td> <td>73.9%</td> <td>22.8%</td> <td>3.2%</td> </tr> <tr> <td>H29.4</td> <td>2,110 件</td> <td>71.7%</td> <td>24.9%</td> <td>3.4%</td> </tr> <tr> <td>H30.4</td> <td>2,215 件</td> <td>84.7%</td> <td>13.1%</td> <td>2.2%</td> </tr> </table> <p>&lt;中央放射線部門&gt;<br/>           ・CT 検査での予約枠を検査内容で装置ごとに振り分ける取組や、MRI 検査での時間外検査枠を設ける取組を継続した。</p> <p>○検査件数 単位：件</p> <table border="1"> <thead> <tr> <th>年度/項目</th> <th>CT 外来</th> <th>CT 入院</th> <th>MRI 外来</th> <th>MRI 入院</th> </tr> </thead> <tbody> <tr> <td>H27</td> <td>30,425</td> <td>7,074</td> <td>12,334</td> <td>2,664</td> </tr> <tr> <td>H28</td> <td>31,185</td> <td>6,878</td> <td>10,636</td> <td>2,067</td> </tr> <tr> <td>H29</td> <td>32,696</td> <td>7,436</td> <td>10,835</td> <td>2,068</td> </tr> <tr> <td>H30</td> <td>34,946</td> <td>7,938</td> <td>11,517</td> <td>1,943</td> </tr> </tbody> </table> <p>&lt;手術部門&gt;<br/>           ・手術の内容に応じた手術枠の弾力的運用や手術機材のキット化により手術待ち時間や手術準備時間の短縮を図る取組を継続した。</p> <p>○時間内手術室稼働率・総手術件数</p> <table border="1"> <thead> <tr> <th>項目/年度</th> <th>H27</th> <th>H28</th> <th>H29</th> <th>H30</th> </tr> </thead> <tbody> <tr> <td>稼働率(単位：%)</td> <td>68.7</td> <td>66.8</td> <td>69.6</td> <td>74.1</td> </tr> <tr> <td>件数(単位：件)</td> <td>7,325</td> <td>7,264</td> <td>7,342</td> <td>7,534</td> </tr> </tbody> </table> <p>3 医療に関する相談体制の充実<br/>           ・毎週木曜日にカンファレンスを開催し、医療相談に係る問題事項についての協議を行った。</p> <p>○医療相談件数 単位：件</p> <table border="1"> <thead> <tr> <th>H27</th> <th>H28</th> <th>H29</th> <th>H30</th> </tr> </thead> <tbody> <tr> <td>4,687</td> <td>4,914</td> <td>4,794</td> <td>4,870</td> </tr> </tbody> </table> | H28.4                     | 2,066 件 | 73.9%  | 22.8% | 3.2% | H29.4 | 2,110 件 | 71.7% | 24.9% | 3.4% | H30.4 | 2,215 件 | 84.7% | 13.1% | 2.2% | 年度/項目 | CT 外来 | CT 入院 | MRI 外来 | MRI 入院 | H27 | 30,425 | 7,074 | 12,334 | 2,664 | H28 | 31,185 | 6,878 | 10,636 | 2,067 | H29 | 32,696 | 7,436 | 10,835 | 2,068 | H30 | 34,946 | 7,938 | 11,517 | 1,943 | 項目/年度 | H27 | H28 | H29 | H30 | 稼働率(単位：%) | 68.7 | 66.8 | 69.6 | 74.1 | 件数(単位：件) | 7,325 | 7,264 | 7,342 | 7,534 | H27 | H28 | H29 | H30 | 4,687 | 4,914 | 4,794 | 4,870 |  |  |  |
| H28.4     | 2,066 件   | 73.9%   | 22.8%                     | 3.2%    |        |       |      |       |         |       |       |      |       |         |       |       |      |       |       |       |        |        |     |        |       |        |       |     |        |       |        |       |     |        |       |        |       |     |        |       |        |       |       |     |     |     |     |           |      |      |      |      |          |       |       |       |       |     |     |     |     |       |       |       |       |  |  |  |
| H29.4     | 2,110 件   | 71.7%   | 24.9%                     | 3.4%    |        |       |      |       |         |       |       |      |       |         |       |       |      |       |       |       |        |        |     |        |       |        |       |     |        |       |        |       |     |        |       |        |       |     |        |       |        |       |       |     |     |     |     |           |      |      |      |      |          |       |       |       |       |     |     |     |     |       |       |       |       |  |  |  |
| H30.4     | 2,215 件   | 84.7%   | 13.1%                     | 2.2%    |        |       |      |       |         |       |       |      |       |         |       |       |      |       |       |       |        |        |     |        |       |        |       |     |        |       |        |       |     |        |       |        |       |     |        |       |        |       |       |     |     |     |     |           |      |      |      |      |          |       |       |       |       |     |     |     |     |       |       |       |       |  |  |  |
| 年度/項目     | CT 外来     | CT 入院   | MRI 外来                    | MRI 入院  |        |       |      |       |         |       |       |      |       |         |       |       |      |       |       |       |        |        |     |        |       |        |       |     |        |       |        |       |     |        |       |        |       |     |        |       |        |       |       |     |     |     |     |           |      |      |      |      |          |       |       |       |       |     |     |     |     |       |       |       |       |  |  |  |
| H27       | 30,425    | 7,074   | 12,334                    | 2,664   |        |       |      |       |         |       |       |      |       |         |       |       |      |       |       |       |        |        |     |        |       |        |       |     |        |       |        |       |     |        |       |        |       |     |        |       |        |       |       |     |     |     |     |           |      |      |      |      |          |       |       |       |       |     |     |     |     |       |       |       |       |  |  |  |
| H28       | 31,185    | 6,878   | 10,636                    | 2,067   |        |       |      |       |         |       |       |      |       |         |       |       |      |       |       |       |        |        |     |        |       |        |       |     |        |       |        |       |     |        |       |        |       |     |        |       |        |       |       |     |     |     |     |           |      |      |      |      |          |       |       |       |       |     |     |     |     |       |       |       |       |  |  |  |
| H29       | 32,696    | 7,436   | 10,835                    | 2,068   |        |       |      |       |         |       |       |      |       |         |       |       |      |       |       |       |        |        |     |        |       |        |       |     |        |       |        |       |     |        |       |        |       |     |        |       |        |       |       |     |     |     |     |           |      |      |      |      |          |       |       |       |       |     |     |     |     |       |       |       |       |  |  |  |
| H30       | 34,946    | 7,938   | 11,517                    | 1,943   |        |       |      |       |         |       |       |      |       |         |       |       |      |       |       |       |        |        |     |        |       |        |       |     |        |       |        |       |     |        |       |        |       |     |        |       |        |       |       |     |     |     |     |           |      |      |      |      |          |       |       |       |       |     |     |     |     |       |       |       |       |  |  |  |
| 項目/年度     | H27       | H28   | H29                       | H30     |        |       |      |       |         |       |       |      |       |         |       |       |      |       |       |       |        |        |     |        |       |        |       |     |        |       |        |       |     |        |       |        |       |     |        |       |        |       |       |     |     |     |     |           |      |      |      |      |          |       |       |       |       |     |     |     |     |       |       |       |       |  |  |  |
| 稼働率(単位：%) | 68.7      | 66.8  | 69.6                      | 74.1    |        |       |      |       |         |       |       |      |       |         |       |       |      |       |       |       |        |        |     |        |       |        |       |     |        |       |        |       |     |        |       |        |       |     |        |       |        |       |       |     |     |     |     |           |      |      |      |      |          |       |       |       |       |     |     |     |     |       |       |       |       |  |  |  |
| 件数(単位：件)  | 7,325     | 7,264   | 7,342                     | 7,534   |        |       |      |       |         |       |       |      |       |         |       |       |      |       |       |       |        |        |     |        |       |        |       |     |        |       |        |       |     |        |       |        |       |     |        |       |        |       |       |     |     |     |     |           |      |      |      |      |          |       |       |       |       |     |     |     |     |       |       |       |       |  |  |  |
| H27       | H28       | H29   | H30                       |         |        |       |      |       |         |       |       |      |       |         |       |       |      |       |       |       |        |        |     |        |       |        |       |     |        |       |        |       |     |        |       |        |       |     |        |       |        |       |       |     |     |     |     |           |      |      |      |      |          |       |       |       |       |     |     |     |     |       |       |       |       |  |  |  |
| 4,687     | 4,914     | 4,794   | 4,870                     |         |        |       |      |       |         |       |       |      |       |         |       |       |      |       |       |       |        |        |     |        |       |        |       |     |        |       |        |       |     |        |       |        |       |     |        |       |        |       |       |     |     |     |     |           |      |      |      |      |          |       |       |       |       |     |     |     |     |       |       |       |       |  |  |  |

| 項目<br>No.             | 中期計画の取組項目 | H30 年度計画で特に進捗した取組/<br>評価結果の反映状況   | その他の主な取組/<br>課題及びその改善策(●) | 自己<br>評価 | 自己評価理由 |     |     |       |   |   |   |   |          |    |    |    |    |                       |   |    |   |    |          |    |    |    |    |     |    |    |    |    |       |     |     |     |     |     |     |     |    |     |     |     |         |     |     |     |    |     |     |     |       |     |     |     |     |        |     |     |     |     |     |    |   |   |   |       |    |    |    |   |    |     |     |     |     |  |  |  |
|-----------------------|-----------|---|---------------------------|----------|--------|-----|-----|-------|---|---|---|---|----------|----|----|----|----|-----------------------|---|----|---|----|----------|----|----|----|----|-----|----|----|----|----|-------|-----|-----|-----|-----|-----|-----|-----|----|-----|-----|-----|---------|-----|-----|-----|----|-----|-----|-----|-------|-----|-----|-----|-----|--------|-----|-----|-----|-----|-----|----|---|---|---|-------|----|----|----|---|----|-----|-----|-----|-----|--|--|--|
|                       |           | <p>○カンファレンスで協議した事項及び件数 単位：件</p> <table border="1"> <thead> <tr> <th>項目/年度</th> <th>H27</th> <th>H28</th> <th>H29</th> <th>H30</th> </tr> </thead> <tbody> <tr> <td>病院の環境</td> <td>5</td> <td>3</td> <td>3</td> <td>6</td> </tr> <tr> <td>患者等からの相談</td> <td>32</td> <td>28</td> <td>18</td> <td>14</td> </tr> <tr> <td>患者相談対応力向上<br/>のための事例検討</td> <td>7</td> <td>17</td> <td>8</td> <td>22</td> </tr> <tr> <td>患者等からの苦情</td> <td>40</td> <td>39</td> <td>52</td> <td>83</td> </tr> <tr> <td>その他</td> <td>22</td> <td>12</td> <td>24</td> <td>10</td> </tr> </tbody> </table> <p>・外国人の受診を支援するため、県国際交流センターに医療通訳ボランティアの派遣を引き続き依頼するとともに、職員による対応を行った。特に職員による対応件数が増加した。</p> <p>・総合案内、初診受付、救外受付に新たに翻訳アプリ搭載のタブレットを計4台配備した。</p> <p>・電話による通訳サービスを導入し、通訳担当職員不在時（夜間休日）などにも対応できるよう努めた。</p> <p>○医療通訳病院職員対応件数 単位：件</p> <table border="1"> <thead> <tr> <th>項目/年度</th> <th>H28</th> <th>H29</th> <th>H30</th> </tr> </thead> <tbody> <tr> <td>中国語</td> <td>145</td> <td>205</td> <td>227</td> </tr> <tr> <td>英語</td> <td>255</td> <td>200</td> <td>342</td> </tr> <tr> <td>スペイン語、他</td> <td>227</td> <td>383</td> <td>338</td> </tr> <tr> <td>合計</td> <td>627</td> <td>788</td> <td>907</td> </tr> </tbody> </table> <p>※雇用 H28. 4:1人（非常勤事務職） → H29. 10:1人（医療通訳業務専門職）</p> <p>○医療通訳ボランティア派遣依頼件数 単位：件</p> <table border="1"> <thead> <tr> <th>項目/年度</th> <th>H27</th> <th>H28</th> <th>H29</th> <th>H30</th> </tr> </thead> <tbody> <tr> <td>ポルトガル語</td> <td>258</td> <td>184</td> <td>205</td> <td>228</td> </tr> <tr> <td>中国語</td> <td>23</td> <td>0</td> <td>0</td> <td>0</td> </tr> <tr> <td>タガログ語</td> <td>50</td> <td>28</td> <td>48</td> <td>4</td> </tr> <tr> <td>合計</td> <td>331</td> <td>212</td> <td>253</td> <td>232</td> </tr> </tbody> </table> | 項目/年度                     | H27      | H28    | H29 | H30 | 病院の環境 | 5 | 3 | 3 | 6 | 患者等からの相談 | 32 | 28 | 18 | 14 | 患者相談対応力向上<br>のための事例検討 | 7 | 17 | 8 | 22 | 患者等からの苦情 | 40 | 39 | 52 | 83 | その他 | 22 | 12 | 24 | 10 | 項目/年度 | H28 | H29 | H30 | 中国語 | 145 | 205 | 227 | 英語 | 255 | 200 | 342 | スペイン語、他 | 227 | 383 | 338 | 合計 | 627 | 788 | 907 | 項目/年度 | H27 | H28 | H29 | H30 | ポルトガル語 | 258 | 184 | 205 | 228 | 中国語 | 23 | 0 | 0 | 0 | タガログ語 | 50 | 28 | 48 | 4 | 合計 | 331 | 212 | 253 | 232 |  |  |  |
| 項目/年度                 | H27       | H28   | H29                       | H30      |        |     |     |       |   |   |   |   |          |    |    |    |    |                       |   |    |   |    |          |    |    |    |    |     |    |    |    |    |       |     |     |     |     |     |     |     |    |     |     |     |         |     |     |     |    |     |     |     |       |     |     |     |     |        |     |     |     |     |     |    |   |   |   |       |    |    |    |   |    |     |     |     |     |  |  |  |
| 病院の環境                 | 5         | 3   | 3                         | 6        |        |     |     |       |   |   |   |   |          |    |    |    |    |                       |   |    |   |    |          |    |    |    |    |     |    |    |    |    |       |     |     |     |     |     |     |     |    |     |     |     |         |     |     |     |    |     |     |     |       |     |     |     |     |        |     |     |     |     |     |    |   |   |   |       |    |    |    |   |    |     |     |     |     |  |  |  |
| 患者等からの相談              | 32        | 28  | 18                        | 14       |        |     |     |       |   |   |   |   |          |    |    |    |    |                       |   |    |   |    |          |    |    |    |    |     |    |    |    |    |       |     |     |     |     |     |     |     |    |     |     |     |         |     |     |     |    |     |     |     |       |     |     |     |     |        |     |     |     |     |     |    |   |   |   |       |    |    |    |   |    |     |     |     |     |  |  |  |
| 患者相談対応力向上<br>のための事例検討 | 7         | 17  | 8                         | 22       |        |     |     |       |   |   |   |   |          |    |    |    |    |                       |   |    |   |    |          |    |    |    |    |     |    |    |    |    |       |     |     |     |     |     |     |     |    |     |     |     |         |     |     |     |    |     |     |     |       |     |     |     |     |        |     |     |     |     |     |    |   |   |   |       |    |    |    |   |    |     |     |     |     |  |  |  |
| 患者等からの苦情              | 40        | 39  | 52                        | 83       |        |     |     |       |   |   |   |   |          |    |    |    |    |                       |   |    |   |    |          |    |    |    |    |     |    |    |    |    |       |     |     |     |     |     |     |     |    |     |     |     |         |     |     |     |    |     |     |     |       |     |     |     |     |        |     |     |     |     |     |    |   |   |   |       |    |    |    |   |    |     |     |     |     |  |  |  |
| その他                   | 22        | 12  | 24                        | 10       |        |     |     |       |   |   |   |   |          |    |    |    |    |                       |   |    |   |    |          |    |    |    |    |     |    |    |    |    |       |     |     |     |     |     |     |     |    |     |     |     |         |     |     |     |    |     |     |     |       |     |     |     |     |        |     |     |     |     |     |    |   |   |   |       |    |    |    |   |    |     |     |     |     |  |  |  |
| 項目/年度                 | H28       | H29   | H30                       |          |        |     |     |       |   |   |   |   |          |    |    |    |    |                       |   |    |   |    |          |    |    |    |    |     |    |    |    |    |       |     |     |     |     |     |     |     |    |     |     |     |         |     |     |     |    |     |     |     |       |     |     |     |     |        |     |     |     |     |     |    |   |   |   |       |    |    |    |   |    |     |     |     |     |  |  |  |
| 中国語                   | 145       | 205   | 227                       |          |        |     |     |       |   |   |   |   |          |    |    |    |    |                       |   |    |   |    |          |    |    |    |    |     |    |    |    |    |       |     |     |     |     |     |     |     |    |     |     |     |         |     |     |     |    |     |     |     |       |     |     |     |     |        |     |     |     |     |     |    |   |   |   |       |    |    |    |   |    |     |     |     |     |  |  |  |
| 英語                    | 255       | 200   | 342                       |          |        |     |     |       |   |   |   |   |          |    |    |    |    |                       |   |    |   |    |          |    |    |    |    |     |    |    |    |    |       |     |     |     |     |     |     |     |    |     |     |     |         |     |     |     |    |     |     |     |       |     |     |     |     |        |     |     |     |     |     |    |   |   |   |       |    |    |    |   |    |     |     |     |     |  |  |  |
| スペイン語、他               | 227       | 383   | 338                       |          |        |     |     |       |   |   |   |   |          |    |    |    |    |                       |   |    |   |    |          |    |    |    |    |     |    |    |    |    |       |     |     |     |     |     |     |     |    |     |     |     |         |     |     |     |    |     |     |     |       |     |     |     |     |        |     |     |     |     |     |    |   |   |   |       |    |    |    |   |    |     |     |     |     |  |  |  |
| 合計                    | 627       | 788   | 907                       |          |        |     |     |       |   |   |   |   |          |    |    |    |    |                       |   |    |   |    |          |    |    |    |    |     |    |    |    |    |       |     |     |     |     |     |     |     |    |     |     |     |         |     |     |     |    |     |     |     |       |     |     |     |     |        |     |     |     |     |     |    |   |   |   |       |    |    |    |   |    |     |     |     |     |  |  |  |
| 項目/年度                 | H27       | H28   | H29                       | H30      |        |     |     |       |   |   |   |   |          |    |    |    |    |                       |   |    |   |    |          |    |    |    |    |     |    |    |    |    |       |     |     |     |     |     |     |     |    |     |     |     |         |     |     |     |    |     |     |     |       |     |     |     |     |        |     |     |     |     |     |    |   |   |   |       |    |    |    |   |    |     |     |     |     |  |  |  |
| ポルトガル語                | 258       | 184   | 205                       | 228      |        |     |     |       |   |   |   |   |          |    |    |    |    |                       |   |    |   |    |          |    |    |    |    |     |    |    |    |    |       |     |     |     |     |     |     |     |    |     |     |     |         |     |     |     |    |     |     |     |       |     |     |     |     |        |     |     |     |     |     |    |   |   |   |       |    |    |    |   |    |     |     |     |     |  |  |  |
| 中国語                   | 23        | 0   | 0                         | 0        |        |     |     |       |   |   |   |   |          |    |    |    |    |                       |   |    |   |    |          |    |    |    |    |     |    |    |    |    |       |     |     |     |     |     |     |     |    |     |     |     |         |     |     |     |    |     |     |     |       |     |     |     |     |        |     |     |     |     |     |    |   |   |   |       |    |    |    |   |    |     |     |     |     |  |  |  |
| タガログ語                 | 50        | 28  | 48                        | 4        |        |     |     |       |   |   |   |   |          |    |    |    |    |                       |   |    |   |    |          |    |    |    |    |     |    |    |    |    |       |     |     |     |     |     |     |     |    |     |     |     |         |     |     |     |    |     |     |     |       |     |     |     |     |        |     |     |     |     |     |    |   |   |   |       |    |    |    |   |    |     |     |     |     |  |  |  |
| 合計                    | 331       | 212   | 253                       | 232      |        |     |     |       |   |   |   |   |          |    |    |    |    |                       |   |    |   |    |          |    |    |    |    |     |    |    |    |    |       |     |     |     |     |     |     |     |    |     |     |     |         |     |     |     |    |     |     |     |       |     |     |     |     |        |     |     |     |     |     |    |   |   |   |       |    |    |    |   |    |     |     |     |     |  |  |  |

| 項目<br>No. | 中期計画の取組項目   | H30 年度計画で特に進捗した取組/<br>評価結果の反映状況  | その他の主な取組/<br>課題及びその改善策(●)   | 自己<br>評価 | 自己評価理由  |    |       |    |       |    |    |   |       |   |    |    |  |  |  |
|-----------|---|--|---|----------|---|----|-------|----|-------|----|----|---|-------|---|----|----|--|--|--|
|           |   | <p>○電話通訳サービス利用件数 単位：件</p> <table border="1" data-bbox="517 284 786 536"> <thead> <tr> <th>項目/年度</th> <th>H30</th> </tr> </thead> <tbody> <tr> <td>ポルトガル語</td> <td>25</td> </tr> <tr> <td>タガログ語</td> <td>13</td> </tr> <tr> <td>ベトナム語</td> <td>27</td> </tr> <tr> <td>英語</td> <td>9</td> </tr> <tr> <td>スペイン語</td> <td>3</td> </tr> <tr> <td>合計</td> <td>77</td> </tr> </tbody> </table> <p>※H30.7.1 サービス開始</p>   | 項目/年度   | H30      | ポルトガル語  | 25 | タガログ語 | 13 | ベトナム語 | 27 | 英語 | 9 | スペイン語 | 3 | 合計 | 77 |  |  |  |
| 項目/年度     | H30   |  |   |          |   |    |       |    |       |    |    |   |       |   |    |    |  |  |  |
| ポルトガル語    | 25  |  |   |          |   |    |       |    |       |    |    |   |       |   |    |    |  |  |  |
| タガログ語     | 13  |  |   |          |   |    |       |    |       |    |    |   |       |   |    |    |  |  |  |
| ベトナム語     | 27  |  |   |          |   |    |       |    |       |    |    |   |       |   |    |    |  |  |  |
| 英語        | 9   |  |   |          |   |    |       |    |       |    |    |   |       |   |    |    |  |  |  |
| スペイン語     | 3   |  |   |          |   |    |       |    |       |    |    |   |       |   |    |    |  |  |  |
| 合計        | 77  |  |   |          |   |    |       |    |       |    |    |   |       |   |    |    |  |  |  |
| 03        | <p>※ 診療体制の充実</p> <p>1 患者動向や医療需要の変化に即した診療体制の整備・充実</p> <p>2 多様な専門職の積極的な活用</p> | <p>1 患者動向や医療需要の変化に即した診療体制の整備・充実</p> <ul style="list-style-type: none"> <li>患者動向や医療需要の変化に対応した組織改編等に積極的に取り組んだことにより、患者に対してよりきめ細やかなサービスを提供することができた。</li> <li>がんゲノム医療に対応した遺伝子治療部及び長良医療センターとの連携による胎児診療科を新たに設置した。</li> </ul> <p>○組織・診療科等の新設等</p> <div style="border: 1px solid black; padding: 5px;"> <p><b>【事務局】</b></p> <ul style="list-style-type: none"> <li>経営企画課の再編（「物品調達担当」と「物品管理担当」とを統合し「物品担当」へ）</li> <li>医事課の再編（「診療情報担当」を「医事担当」へ統合）</li> </ul> <p><b>【診療部門】</b></p> <ul style="list-style-type: none"> <li>「入退院管理室」の「病診連携部」への統合</li> <li>「遺伝子治療部」の新設、「遺伝子診断治療外来」の廃止</li> <li>「泌尿器内視鏡科」の新設</li> <li>総合相談センターの再編（「なんでも相談室」の廃止、「就労支援センター」の新設）</li> <li>胎児診療科の新設、母胎科の廃止</li> </ul> <p><b>【医療支援部門】</b></p> <ul style="list-style-type: none"> <li>臨床検査科の担当名称の変更</li> <li>臨床工学部内の改編（「救急・病棟担当」、「手術担当」、「不整脈・内視鏡担当」及び「人工透析担当」の新設）</li> <li>中央放射線部内の改編（「MR・CT担当」を「MR担当」と「CT担当」に分離）</li> </ul> </div> | <p>2 多様な専門職の積極的な活用</p> <ul style="list-style-type: none"> <li>年俸制による雇用制度を活用し、高度な専門性を有する医師を引き続き登用した。<br/>年俸制医師 H28：7人 → H29：7人 → H30：6人</li> <li>職員の再雇用制度を活用し、質の高い医療の提供に寄与すると認められる医療従事者を再雇用し、更なる充実を図った。<br/>医師 H28:0人 → H29:1人 → H30：3人<br/>看護師 H28:3人 → H29:3人 → H30：5人<br/>診療放射線技師 H28:3人 → H29:3人 → H30：3人<br/>臨床検査技師 H28:2人 → H29:2人 → H30：2人<br/>薬剤師 H28:2人 → H29:1人 → H30：2人<br/>管理栄養士 H28:0人 → H29:1人 → H30：1人</li> </ul> | IV       | ゲノム医療の診療体制確立に向けた遺伝子治療部の新設等、将来の医療需要に対応した組織編成を積極的に行っており、項目全体で特に進捗していると評価。 |    |       |    |       |    |    |   |       |   |    |    |  |  |  |

| 項目 No.    | 中期計画の取組項目  | H30 年度計画で特に進捗した取組/<br>評価結果の反映状況   | その他の主な取組/<br>課題及びその改善策(●) | 自己評価 | 自己評価理由 |     |     |     |      |      |      |      |      |      |      |      |      |     |     |     |     |       |       |      |      |  |       |     |     |     |     |        |    |     |    |    |         |     |     |     |     |     |     |     |     |     |         |    |    |  |  |           |   |   |  |  |     |  |  |    |    |     |   |   |   |   |      |    |    |    |    |     |    |    |    |    |    |    |   |   |   |     |    |    |    |    |     |    |    |   |   |      |   |   |   |    |     |   |   |   |   |     |    |    |  |  |     |  |  |    |    |       |  |  |    |    |        |  |  |   |   |        |  |  |   |   |     |  |  |    |    |    |     |     |     |     |    |  |
|-----------|--|---|---------------------------|------|--------|-----|-----|-----|------|------|------|------|------|------|------|------|------|-----|-----|-----|-----|-------|-------|------|------|--|-------|-----|-----|-----|-----|--------|----|-----|----|----|---------|-----|-----|-----|-----|-----|-----|-----|-----|-----|---------|----|----|--|--|-----------|---|---|--|--|-----|--|--|----|----|-----|---|---|---|---|------|----|----|----|----|-----|----|----|----|----|----|----|---|---|---|-----|----|----|----|----|-----|----|----|---|---|------|---|---|---|----|-----|---|---|---|---|-----|----|----|--|--|-----|--|--|----|----|-------|--|--|----|----|--------|--|--|---|---|--------|--|--|---|---|-----|--|--|----|----|----|-----|-----|-----|-----|----|--|
| 04        | <p>※ 近隣の医療機関等との役割分担及び連携</p> <p>1 近隣の医療機関との役割分担の明確化と連携強化による紹介率・逆紹介率の向上</p> <p>2 地域連携バスの作成への参加協力及び普及推進</p> <p>3 救急医療コミュニティシステムの活用</p> <p>4 在宅医療・療養へ移行するための地域の介護・福祉機関との連携強化</p> | <p>1 近隣の医療機関との役割分担の明確化と連携強化による紹介率・逆紹介率の向上</p> <ul style="list-style-type: none"> <li>紹介率・逆紹介率について、年度計画（紹介率 70%以上、逆紹介率 90%以上）の目標を達成し、地域医療支援病院として、地域医療の中核的な機能を果たした。</li> <li>開放型病床登録医療機関及び登録医師数の拡大を目指し、新規に開設した医療機関に対する働きかけを行った。</li> </ul> <p>○紹介率・逆紹介率 単位：%</p> <table border="1"> <thead> <tr> <th>項目/年度</th> <th>H27</th> <th>H28</th> <th>H29</th> <th>H30</th> </tr> </thead> <tbody> <tr> <td>紹介率</td> <td>64.1</td> <td>72.3</td> <td>75.3</td> <td>77.0</td> </tr> <tr> <td>逆紹介率</td> <td>84.2</td> <td>94.1</td> <td>99.2</td> <td>98.1</td> </tr> </tbody> </table> <p>4 在宅医療・療養へ移行するための地域の介護・福祉機関との連携強化</p> <ul style="list-style-type: none"> <li>オープン病床クリニカルミーティングを1回開催し、65人の参加を得た。</li> <li>在宅医療・療養への移行に当たっては、退院後の在宅医療を担う医療機関の医師、看護師、訪問看護ステーションの看護師等と退院前合同カンファレンスを実施した。また、退院後に介護サービスの利用が見込まれる患者に対しては、ケアマネジャーと連携した退院指導を実施した。</li> <li>転院先の医療機関を訪問し、「顔のみえる連携」を図るとともに、医療機関の情報収集を行った結果、在宅復帰率 80%の目標を十分に達成することができた。<br/>H28:94.1% → H29:94.5% → H30:95.0%</li> <li>開放型病床については、適正に運用することができた。</li> </ul> <p>○開放型病床利用率 単位：%</p> <table border="1"> <thead> <tr> <th>H27</th> <th>H28</th> <th>H29</th> <th>H30</th> </tr> </thead> <tbody> <tr> <td>103.8</td> <td>102.0</td> <td>73.0</td> <td>64.0</td> </tr> </tbody> </table> <p>※開放型病床 H26:100床 → H27:20床</p> | 項目/年度                     | H27  | H28    | H29 | H30 | 紹介率 | 64.1 | 72.3 | 75.3 | 77.0 | 逆紹介率 | 84.2 | 94.1 | 99.2 | 98.1 | H27 | H28 | H29 | H30 | 103.8 | 102.0 | 73.0 | 64.0 | <p>2 地域連携バスの作成への参加協力及び普及推進</p> <ul style="list-style-type: none"> <li>地域連携バスに関する院内への周知、定期的なモニタリングを行うとともに、院内外の相談窓口として連絡調整を行った。</li> <li>地域医師会や岐阜大学医学部附属病院による地域連携バスに係る学習会（専門部会・運営委員会:7回）に積極的に参加した。</li> <li>地域連携バスの院内での普及を進めており、現在 17 種類の運用を行っている。</li> </ul> <p>○地域連携バスの運用実績 単位：件</p> <table border="1"> <thead> <tr> <th>連携バス名</th> <th>H27</th> <th>H28</th> <th>H29</th> <th>H30</th> </tr> </thead> <tbody> <tr><td>急性心筋梗塞</td><td>27</td><td>110</td><td>81</td><td>63</td></tr> <tr><td>大腿骨頸部骨折</td><td>103</td><td>115</td><td>105</td><td>158</td></tr> <tr><td>脳卒中</td><td>334</td><td>356</td><td>341</td><td>348</td></tr> <tr><td>胃癌ステージ1</td><td>39</td><td>30</td><td></td><td></td></tr> <tr><td>胃癌ステージ2・3</td><td>5</td><td>9</td><td></td><td></td></tr> <tr><td>胃がん</td><td></td><td></td><td>49</td><td>45</td></tr> <tr><td>肝がん</td><td>0</td><td>0</td><td>6</td><td>2</td></tr> <tr><td>大腸がん</td><td>59</td><td>58</td><td>51</td><td>58</td></tr> <tr><td>乳がん</td><td>55</td><td>60</td><td>27</td><td>23</td></tr> <tr><td>肝炎</td><td>15</td><td>5</td><td>1</td><td>2</td></tr> <tr><td>肺がん</td><td>35</td><td>16</td><td>20</td><td>23</td></tr> <tr><td>糖尿病</td><td>30</td><td>13</td><td>4</td><td>0</td></tr> <tr><td>COPD</td><td>3</td><td>5</td><td>2</td><td>17</td></tr> <tr><td>CKD</td><td>1</td><td>1</td><td>0</td><td>0</td></tr> <tr><td>泌尿器</td><td>50</td><td>81</td><td></td><td></td></tr> <tr><td>PSA</td><td></td><td></td><td>45</td><td>32</td></tr> <tr><td>前立腺がん</td><td></td><td></td><td>63</td><td>54</td></tr> <tr><td>尿路上皮がん</td><td></td><td></td><td>4</td><td>7</td></tr> <tr><td>サポートバス</td><td></td><td></td><td>7</td><td>2</td></tr> <tr><td>心不全</td><td></td><td></td><td>18</td><td>10</td></tr> <tr><td>合計</td><td>756</td><td>859</td><td>824</td><td>844</td></tr> </tbody> </table> | 連携バス名 | H27 | H28 | H29 | H30 | 急性心筋梗塞 | 27 | 110 | 81 | 63 | 大腿骨頸部骨折 | 103 | 115 | 105 | 158 | 脳卒中 | 334 | 356 | 341 | 348 | 胃癌ステージ1 | 39 | 30 |  |  | 胃癌ステージ2・3 | 5 | 9 |  |  | 胃がん |  |  | 49 | 45 | 肝がん | 0 | 0 | 6 | 2 | 大腸がん | 59 | 58 | 51 | 58 | 乳がん | 55 | 60 | 27 | 23 | 肝炎 | 15 | 5 | 1 | 2 | 肺がん | 35 | 16 | 20 | 23 | 糖尿病 | 30 | 13 | 4 | 0 | COPD | 3 | 5 | 2 | 17 | CKD | 1 | 1 | 0 | 0 | 泌尿器 | 50 | 81 |  |  | PSA |  |  | 45 | 32 | 前立腺がん |  |  | 63 | 54 | 尿路上皮がん |  |  | 4 | 7 | サポートバス |  |  | 7 | 2 | 心不全 |  |  | 18 | 10 | 合計 | 756 | 859 | 824 | 844 | IV | 近隣医療機関との役割分担や連携強化について、紹介率、逆紹介率ともに目標を上回るなど、地域医療支援病院としての取組に加え、その他も継続的な取組が実施できており、項目全体で特に進捗していると評価。 |
| 項目/年度     | H27  | H28   | H29                       | H30  |        |     |     |     |      |      |      |      |      |      |      |      |      |     |     |     |     |       |       |      |      |  |       |     |     |     |     |        |    |     |    |    |         |     |     |     |     |     |     |     |     |     |         |    |    |  |  |           |   |   |  |  |     |  |  |    |    |     |   |   |   |   |      |    |    |    |    |     |    |    |    |    |    |    |   |   |   |     |    |    |    |    |     |    |    |   |   |      |   |   |   |    |     |   |   |   |   |     |    |    |  |  |     |  |  |    |    |       |  |  |    |    |        |  |  |   |   |        |  |  |   |   |     |  |  |    |    |    |     |     |     |     |    |  |
| 紹介率       | 64.1   | 72.3  | 75.3                      | 77.0 |        |     |     |     |      |      |      |      |      |      |      |      |      |     |     |     |     |       |       |      |      |  |       |     |     |     |     |        |    |     |    |    |         |     |     |     |     |     |     |     |     |     |         |    |    |  |  |           |   |   |  |  |     |  |  |    |    |     |   |   |   |   |      |    |    |    |    |     |    |    |    |    |    |    |   |   |   |     |    |    |    |    |     |    |    |   |   |      |   |   |   |    |     |   |   |   |   |     |    |    |  |  |     |  |  |    |    |       |  |  |    |    |        |  |  |   |   |        |  |  |   |   |     |  |  |    |    |    |     |     |     |     |    |  |
| 逆紹介率      | 84.2   | 94.1  | 99.2                      | 98.1 |        |     |     |     |      |      |      |      |      |      |      |      |      |     |     |     |     |       |       |      |      |  |       |     |     |     |     |        |    |     |    |    |         |     |     |     |     |     |     |     |     |     |         |    |    |  |  |           |   |   |  |  |     |  |  |    |    |     |   |   |   |   |      |    |    |    |    |     |    |    |    |    |    |    |   |   |   |     |    |    |    |    |     |    |    |   |   |      |   |   |   |    |     |   |   |   |   |     |    |    |  |  |     |  |  |    |    |       |  |  |    |    |        |  |  |   |   |        |  |  |   |   |     |  |  |    |    |    |     |     |     |     |    |  |
| H27       | H28  | H29   | H30                       |      |        |     |     |     |      |      |      |      |      |      |      |      |      |     |     |     |     |       |       |      |      |  |       |     |     |     |     |        |    |     |    |    |         |     |     |     |     |     |     |     |     |     |         |    |    |  |  |           |   |   |  |  |     |  |  |    |    |     |   |   |   |   |      |    |    |    |    |     |    |    |    |    |    |    |   |   |   |     |    |    |    |    |     |    |    |   |   |      |   |   |   |    |     |   |   |   |   |     |    |    |  |  |     |  |  |    |    |       |  |  |    |    |        |  |  |   |   |        |  |  |   |   |     |  |  |    |    |    |     |     |     |     |    |  |
| 103.8     | 102.0  | 73.0  | 64.0                      |      |        |     |     |     |      |      |      |      |      |      |      |      |      |     |     |     |     |       |       |      |      |  |       |     |     |     |     |        |    |     |    |    |         |     |     |     |     |     |     |     |     |     |         |    |    |  |  |           |   |   |  |  |     |  |  |    |    |     |   |   |   |   |      |    |    |    |    |     |    |    |    |    |    |    |   |   |   |     |    |    |    |    |     |    |    |   |   |      |   |   |   |    |     |   |   |   |   |     |    |    |  |  |     |  |  |    |    |       |  |  |    |    |        |  |  |   |   |        |  |  |   |   |     |  |  |    |    |    |     |     |     |     |    |  |
| 連携バス名     | H27  | H28   | H29                       | H30  |        |     |     |     |      |      |      |      |      |      |      |      |      |     |     |     |     |       |       |      |      |  |       |     |     |     |     |        |    |     |    |    |         |     |     |     |     |     |     |     |     |     |         |    |    |  |  |           |   |   |  |  |     |  |  |    |    |     |   |   |   |   |      |    |    |    |    |     |    |    |    |    |    |    |   |   |   |     |    |    |    |    |     |    |    |   |   |      |   |   |   |    |     |   |   |   |   |     |    |    |  |  |     |  |  |    |    |       |  |  |    |    |        |  |  |   |   |        |  |  |   |   |     |  |  |    |    |    |     |     |     |     |    |  |
| 急性心筋梗塞    | 27   | 110   | 81                        | 63   |        |     |     |     |      |      |      |      |      |      |      |      |      |     |     |     |     |       |       |      |      |  |       |     |     |     |     |        |    |     |    |    |         |     |     |     |     |     |     |     |     |     |         |    |    |  |  |           |   |   |  |  |     |  |  |    |    |     |   |   |   |   |      |    |    |    |    |     |    |    |    |    |    |    |   |   |   |     |    |    |    |    |     |    |    |   |   |      |   |   |   |    |     |   |   |   |   |     |    |    |  |  |     |  |  |    |    |       |  |  |    |    |        |  |  |   |   |        |  |  |   |   |     |  |  |    |    |    |     |     |     |     |    |  |
| 大腿骨頸部骨折   | 103  | 115   | 105                       | 158  |        |     |     |     |      |      |      |      |      |      |      |      |      |     |     |     |     |       |       |      |      |  |       |     |     |     |     |        |    |     |    |    |         |     |     |     |     |     |     |     |     |     |         |    |    |  |  |           |   |   |  |  |     |  |  |    |    |     |   |   |   |   |      |    |    |    |    |     |    |    |    |    |    |    |   |   |   |     |    |    |    |    |     |    |    |   |   |      |   |   |   |    |     |   |   |   |   |     |    |    |  |  |     |  |  |    |    |       |  |  |    |    |        |  |  |   |   |        |  |  |   |   |     |  |  |    |    |    |     |     |     |     |    |  |
| 脳卒中       | 334  | 356   | 341                       | 348  |        |     |     |     |      |      |      |      |      |      |      |      |      |     |     |     |     |       |       |      |      |  |       |     |     |     |     |        |    |     |    |    |         |     |     |     |     |     |     |     |     |     |         |    |    |  |  |           |   |   |  |  |     |  |  |    |    |     |   |   |   |   |      |    |    |    |    |     |    |    |    |    |    |    |   |   |   |     |    |    |    |    |     |    |    |   |   |      |   |   |   |    |     |   |   |   |   |     |    |    |  |  |     |  |  |    |    |       |  |  |    |    |        |  |  |   |   |        |  |  |   |   |     |  |  |    |    |    |     |     |     |     |    |  |
| 胃癌ステージ1   | 39   | 30  |                           |      |        |     |     |     |      |      |      |      |      |      |      |      |      |     |     |     |     |       |       |      |      |  |       |     |     |     |     |        |    |     |    |    |         |     |     |     |     |     |     |     |     |     |         |    |    |  |  |           |   |   |  |  |     |  |  |    |    |     |   |   |   |   |      |    |    |    |    |     |    |    |    |    |    |    |   |   |   |     |    |    |    |    |     |    |    |   |   |      |   |   |   |    |     |   |   |   |   |     |    |    |  |  |     |  |  |    |    |       |  |  |    |    |        |  |  |   |   |        |  |  |   |   |     |  |  |    |    |    |     |     |     |     |    |  |
| 胃癌ステージ2・3 | 5  | 9   |                           |      |        |     |     |     |      |      |      |      |      |      |      |      |      |     |     |     |     |       |       |      |      |  |       |     |     |     |     |        |    |     |    |    |         |     |     |     |     |     |     |     |     |     |         |    |    |  |  |           |   |   |  |  |     |  |  |    |    |     |   |   |   |   |      |    |    |    |    |     |    |    |    |    |    |    |   |   |   |     |    |    |    |    |     |    |    |   |   |      |   |   |   |    |     |   |   |   |   |     |    |    |  |  |     |  |  |    |    |       |  |  |    |    |        |  |  |   |   |        |  |  |   |   |     |  |  |    |    |    |     |     |     |     |    |  |
| 胃がん       |  |   | 49                        | 45   |        |     |     |     |      |      |      |      |      |      |      |      |      |     |     |     |     |       |       |      |      |  |       |     |     |     |     |        |    |     |    |    |         |     |     |     |     |     |     |     |     |     |         |    |    |  |  |           |   |   |  |  |     |  |  |    |    |     |   |   |   |   |      |    |    |    |    |     |    |    |    |    |    |    |   |   |   |     |    |    |    |    |     |    |    |   |   |      |   |   |   |    |     |   |   |   |   |     |    |    |  |  |     |  |  |    |    |       |  |  |    |    |        |  |  |   |   |        |  |  |   |   |     |  |  |    |    |    |     |     |     |     |    |  |
| 肝がん       | 0  | 0   | 6                         | 2    |        |     |     |     |      |      |      |      |      |      |      |      |      |     |     |     |     |       |       |      |      |  |       |     |     |     |     |        |    |     |    |    |         |     |     |     |     |     |     |     |     |     |         |    |    |  |  |           |   |   |  |  |     |  |  |    |    |     |   |   |   |   |      |    |    |    |    |     |    |    |    |    |    |    |   |   |   |     |    |    |    |    |     |    |    |   |   |      |   |   |   |    |     |   |   |   |   |     |    |    |  |  |     |  |  |    |    |       |  |  |    |    |        |  |  |   |   |        |  |  |   |   |     |  |  |    |    |    |     |     |     |     |    |  |
| 大腸がん      | 59   | 58  | 51                        | 58   |        |     |     |     |      |      |      |      |      |      |      |      |      |     |     |     |     |       |       |      |      |  |       |     |     |     |     |        |    |     |    |    |         |     |     |     |     |     |     |     |     |     |         |    |    |  |  |           |   |   |  |  |     |  |  |    |    |     |   |   |   |   |      |    |    |    |    |     |    |    |    |    |    |    |   |   |   |     |    |    |    |    |     |    |    |   |   |      |   |   |   |    |     |   |   |   |   |     |    |    |  |  |     |  |  |    |    |       |  |  |    |    |        |  |  |   |   |        |  |  |   |   |     |  |  |    |    |    |     |     |     |     |    |  |
| 乳がん       | 55   | 60  | 27                        | 23   |        |     |     |     |      |      |      |      |      |      |      |      |      |     |     |     |     |       |       |      |      |  |       |     |     |     |     |        |    |     |    |    |         |     |     |     |     |     |     |     |     |     |         |    |    |  |  |           |   |   |  |  |     |  |  |    |    |     |   |   |   |   |      |    |    |    |    |     |    |    |    |    |    |    |   |   |   |     |    |    |    |    |     |    |    |   |   |      |   |   |   |    |     |   |   |   |   |     |    |    |  |  |     |  |  |    |    |       |  |  |    |    |        |  |  |   |   |        |  |  |   |   |     |  |  |    |    |    |     |     |     |     |    |  |
| 肝炎        | 15   | 5   | 1                         | 2    |        |     |     |     |      |      |      |      |      |      |      |      |      |     |     |     |     |       |       |      |      |  |       |     |     |     |     |        |    |     |    |    |         |     |     |     |     |     |     |     |     |     |         |    |    |  |  |           |   |   |  |  |     |  |  |    |    |     |   |   |   |   |      |    |    |    |    |     |    |    |    |    |    |    |   |   |   |     |    |    |    |    |     |    |    |   |   |      |   |   |   |    |     |   |   |   |   |     |    |    |  |  |     |  |  |    |    |       |  |  |    |    |        |  |  |   |   |        |  |  |   |   |     |  |  |    |    |    |     |     |     |     |    |  |
| 肺がん       | 35   | 16  | 20                        | 23   |        |     |     |     |      |      |      |      |      |      |      |      |      |     |     |     |     |       |       |      |      |  |       |     |     |     |     |        |    |     |    |    |         |     |     |     |     |     |     |     |     |     |         |    |    |  |  |           |   |   |  |  |     |  |  |    |    |     |   |   |   |   |      |    |    |    |    |     |    |    |    |    |    |    |   |   |   |     |    |    |    |    |     |    |    |   |   |      |   |   |   |    |     |   |   |   |   |     |    |    |  |  |     |  |  |    |    |       |  |  |    |    |        |  |  |   |   |        |  |  |   |   |     |  |  |    |    |    |     |     |     |     |    |  |
| 糖尿病       | 30   | 13  | 4                         | 0    |        |     |     |     |      |      |      |      |      |      |      |      |      |     |     |     |     |       |       |      |      |  |       |     |     |     |     |        |    |     |    |    |         |     |     |     |     |     |     |     |     |     |         |    |    |  |  |           |   |   |  |  |     |  |  |    |    |     |   |   |   |   |      |    |    |    |    |     |    |    |    |    |    |    |   |   |   |     |    |    |    |    |     |    |    |   |   |      |   |   |   |    |     |   |   |   |   |     |    |    |  |  |     |  |  |    |    |       |  |  |    |    |        |  |  |   |   |        |  |  |   |   |     |  |  |    |    |    |     |     |     |     |    |  |
| COPD      | 3  | 5   | 2                         | 17   |        |     |     |     |      |      |      |      |      |      |      |      |      |     |     |     |     |       |       |      |      |  |       |     |     |     |     |        |    |     |    |    |         |     |     |     |     |     |     |     |     |     |         |    |    |  |  |           |   |   |  |  |     |  |  |    |    |     |   |   |   |   |      |    |    |    |    |     |    |    |    |    |    |    |   |   |   |     |    |    |    |    |     |    |    |   |   |      |   |   |   |    |     |   |   |   |   |     |    |    |  |  |     |  |  |    |    |       |  |  |    |    |        |  |  |   |   |        |  |  |   |   |     |  |  |    |    |    |     |     |     |     |    |  |
| CKD       | 1  | 1   | 0                         | 0    |        |     |     |     |      |      |      |      |      |      |      |      |      |     |     |     |     |       |       |      |      |  |       |     |     |     |     |        |    |     |    |    |         |     |     |     |     |     |     |     |     |     |         |    |    |  |  |           |   |   |  |  |     |  |  |    |    |     |   |   |   |   |      |    |    |    |    |     |    |    |    |    |    |    |   |   |   |     |    |    |    |    |     |    |    |   |   |      |   |   |   |    |     |   |   |   |   |     |    |    |  |  |     |  |  |    |    |       |  |  |    |    |        |  |  |   |   |        |  |  |   |   |     |  |  |    |    |    |     |     |     |     |    |  |
| 泌尿器       | 50   | 81  |                           |      |        |     |     |     |      |      |      |      |      |      |      |      |      |     |     |     |     |       |       |      |      |  |       |     |     |     |     |        |    |     |    |    |         |     |     |     |     |     |     |     |     |     |         |    |    |  |  |           |   |   |  |  |     |  |  |    |    |     |   |   |   |   |      |    |    |    |    |     |    |    |    |    |    |    |   |   |   |     |    |    |    |    |     |    |    |   |   |      |   |   |   |    |     |   |   |   |   |     |    |    |  |  |     |  |  |    |    |       |  |  |    |    |        |  |  |   |   |        |  |  |   |   |     |  |  |    |    |    |     |     |     |     |    |  |
| PSA       |  |   | 45                        | 32   |        |     |     |     |      |      |      |      |      |      |      |      |      |     |     |     |     |       |       |      |      |  |       |     |     |     |     |        |    |     |    |    |         |     |     |     |     |     |     |     |     |     |         |    |    |  |  |           |   |   |  |  |     |  |  |    |    |     |   |   |   |   |      |    |    |    |    |     |    |    |    |    |    |    |   |   |   |     |    |    |    |    |     |    |    |   |   |      |   |   |   |    |     |   |   |   |   |     |    |    |  |  |     |  |  |    |    |       |  |  |    |    |        |  |  |   |   |        |  |  |   |   |     |  |  |    |    |    |     |     |     |     |    |  |
| 前立腺がん     |  |   | 63                        | 54   |        |     |     |     |      |      |      |      |      |      |      |      |      |     |     |     |     |       |       |      |      |  |       |     |     |     |     |        |    |     |    |    |         |     |     |     |     |     |     |     |     |     |         |    |    |  |  |           |   |   |  |  |     |  |  |    |    |     |   |   |   |   |      |    |    |    |    |     |    |    |    |    |    |    |   |   |   |     |    |    |    |    |     |    |    |   |   |      |   |   |   |    |     |   |   |   |   |     |    |    |  |  |     |  |  |    |    |       |  |  |    |    |        |  |  |   |   |        |  |  |   |   |     |  |  |    |    |    |     |     |     |     |    |  |
| 尿路上皮がん    |  |   | 4                         | 7    |        |     |     |     |      |      |      |      |      |      |      |      |      |     |     |     |     |       |       |      |      |  |       |     |     |     |     |        |    |     |    |    |         |     |     |     |     |     |     |     |     |     |         |    |    |  |  |           |   |   |  |  |     |  |  |    |    |     |   |   |   |   |      |    |    |    |    |     |    |    |    |    |    |    |   |   |   |     |    |    |    |    |     |    |    |   |   |      |   |   |   |    |     |   |   |   |   |     |    |    |  |  |     |  |  |    |    |       |  |  |    |    |        |  |  |   |   |        |  |  |   |   |     |  |  |    |    |    |     |     |     |     |    |  |
| サポートバス    |  |   | 7                         | 2    |        |     |     |     |      |      |      |      |      |      |      |      |      |     |     |     |     |       |       |      |      |  |       |     |     |     |     |        |    |     |    |    |         |     |     |     |     |     |     |     |     |     |         |    |    |  |  |           |   |   |  |  |     |  |  |    |    |     |   |   |   |   |      |    |    |    |    |     |    |    |    |    |    |    |   |   |   |     |    |    |    |    |     |    |    |   |   |      |   |   |   |    |     |   |   |   |   |     |    |    |  |  |     |  |  |    |    |       |  |  |    |    |        |  |  |   |   |        |  |  |   |   |     |  |  |    |    |    |     |     |     |     |    |  |
| 心不全       |  |   | 18                        | 10   |        |     |     |     |      |      |      |      |      |      |      |      |      |     |     |     |     |       |       |      |      |  |       |     |     |     |     |        |    |     |    |    |         |     |     |     |     |     |     |     |     |     |         |    |    |  |  |           |   |   |  |  |     |  |  |    |    |     |   |   |   |   |      |    |    |    |    |     |    |    |    |    |    |    |   |   |   |     |    |    |    |    |     |    |    |   |   |      |   |   |   |    |     |   |   |   |   |     |    |    |  |  |     |  |  |    |    |       |  |  |    |    |        |  |  |   |   |        |  |  |   |   |     |  |  |    |    |    |     |     |     |     |    |  |
| 合計        | 756  | 859   | 824                       | 844  |        |     |     |     |      |      |      |      |      |      |      |      |      |     |     |     |     |       |       |      |      |  |       |     |     |     |     |        |    |     |    |    |         |     |     |     |     |     |     |     |     |     |         |    |    |  |  |           |   |   |  |  |     |  |  |    |    |     |   |   |   |   |      |    |    |    |    |     |    |    |    |    |    |    |   |   |   |     |    |    |    |    |     |    |    |   |   |      |   |   |   |    |     |   |   |   |   |     |    |    |  |  |     |  |  |    |    |       |  |  |    |    |        |  |  |   |   |        |  |  |   |   |     |  |  |    |    |    |     |     |     |     |    |  |

| 項目 No.       | 中期計画の取組項目   | H30 年度計画で特に進捗した取組/<br>評価結果の反映状況   | その他の主な取組/<br>課題及びその改善策(●) | 自己評価   | 自己評価理由 |     |       |       |        |       |        |        |      |     |     |     |     |  |       |     |     |     |     |              |       |       |       |       |     |   |    |    |    |    |  |  |  |
|--------------|---|---|---------------------------|--------|--------|-----|-------|-------|--------|-------|--------|--------|------|-----|-----|-----|-----|--|-------|-----|-----|-----|-----|--------------|-------|-------|-------|-------|-----|---|----|----|----|----|--|--|--|
|              |   | <p>○退院調整件数 単位：件</p> <table border="1"> <thead> <tr> <th>H27</th> <th>H28</th> <th>H29</th> <th>H30</th> </tr> </thead> <tbody> <tr> <td>1,684</td> <td>1,747</td> <td>1,758</td> <td>2,008</td> </tr> </tbody> </table> <p>○介護施設・ケアマネージャーからの情報提供件数 単位：件</p> <table border="1"> <thead> <tr> <th>H27</th> <th>H28</th> <th>H29</th> <th>H30</th> </tr> </thead> <tbody> <tr> <td>330</td> <td>478</td> <td>547</td> <td>810</td> </tr> </tbody> </table> <p>○退院前合同カンファレンスの実施件数 単位：件</p> <table border="1"> <thead> <tr> <th>H27</th> <th>H28</th> <th>H29</th> <th>H30</th> </tr> </thead> <tbody> <tr> <td>136</td> <td>131</td> <td>176</td> <td>196</td> </tr> </tbody> </table> <p>○転院先医療機関への訪問件数 単位：件</p> <table border="1"> <thead> <tr> <th>H27</th> <th>H28</th> <th>H29</th> <th>H30</th> </tr> </thead> <tbody> <tr> <td>12</td> <td>56</td> <td>31</td> <td>36</td> </tr> </tbody> </table> | H27                       | H28    | H29    | H30 | 1,684 | 1,747 | 1,758  | 2,008 | H27    | H28    | H29  | H30 | 330 | 478 | 547 | 810  | H27   | H28 | H29 | H30 | 136 | 131          | 176   | 196   | H27   | H28   | H29 | H30   | 12 | 56 | 31 | 36 | <p>3 救急医療コミュニティシステムの活用</p> <ul style="list-style-type: none"> <li>救急医療情報連携地域協議会に参加し、コミュニティシステムを積極的に活用する体制を維持した。</li> <li>岐阜県地域医療連携ネットワーク協議会に参加し、電子カルテ情報を他の医療機関から閲覧可能な環境を維持、平成 30 年度末までの公開累計患者数は、13 診療所等に対し 174 人となった。</li> </ul> |  |  |
| H27          | H28   | H29   | H30                       |        |        |     |       |       |        |       |        |        |      |     |     |     |     |  |       |     |     |     |     |              |       |       |       |       |     |   |    |    |    |    |  |  |  |
| 1,684        | 1,747   | 1,758   | 2,008                     |        |        |     |       |       |        |       |        |        |      |     |     |     |     |  |       |     |     |     |     |              |       |       |       |       |     |   |    |    |    |    |  |  |  |
| H27          | H28   | H29   | H30                       |        |        |     |       |       |        |       |        |        |      |     |     |     |     |  |       |     |     |     |     |              |       |       |       |       |     |   |    |    |    |    |  |  |  |
| 330          | 478   | 547   | 810                       |        |        |     |       |       |        |       |        |        |      |     |     |     |     |  |       |     |     |     |     |              |       |       |       |       |     |   |    |    |    |    |  |  |  |
| H27          | H28   | H29   | H30                       |        |        |     |       |       |        |       |        |        |      |     |     |     |     |  |       |     |     |     |     |              |       |       |       |       |     |   |    |    |    |    |  |  |  |
| 136          | 131   | 176   | 196                       |        |        |     |       |       |        |       |        |        |      |     |     |     |     |  |       |     |     |     |     |              |       |       |       |       |     |   |    |    |    |    |  |  |  |
| H27          | H28   | H29   | H30                       |        |        |     |       |       |        |       |        |        |      |     |     |     |     |  |       |     |     |     |     |              |       |       |       |       |     |   |    |    |    |    |  |  |  |
| 12           | 56  | 31  | 36                        |        |        |     |       |       |        |       |        |        |      |     |     |     |     |  |       |     |     |     |     |              |       |       |       |       |     |   |    |    |    |    |  |  |  |
| 05           | <p>※ 重点的に取り組む医療</p> <p>1 救命救急センター(救命救急医療)</p> <p>2 心臓血管センター(心臓血管疾患医療)</p> <p>3 母とこども医療センター(周産期医療)</p> <p>4 がん医療センター(がん医療)</p> <p>5 女性医療センター(女性医療)</p> | <p>3 母とこども医療センター(周産期医療)</p> <ul style="list-style-type: none"> <li>新生児センター機能とハイリスクの妊産婦等の医療機能などを統合し、産婦人科と小児科の枠を超えた高度医療を提供した。特に、合併症妊娠や異常妊娠、多胎妊娠、産褥異常、胎児異常等の患者の診療を行った。</li> <li>当センターを受診されている妊婦だけではなく、緊急母体搬送で送られてくるハイリスク妊婦を 24 時間態勢で受け入れた。</li> <li>胎児診療科の設置により、胎児異常の妊婦入院が増加した。また、全体の分娩数も増加した。</li> </ul> <p>○母体搬送の受入件数 単位：件</p> <table border="1"> <thead> <tr> <th>項目/年度</th> <th>H27</th> <th>H28</th> <th>H29</th> <th>H30</th> </tr> </thead> <tbody> <tr> <td>母体搬送</td> <td>111(9)</td> <td>86(7)</td> <td>134(7)</td> <td>108(8)</td> </tr> <tr> <td>救急搬送</td> <td>23</td> <td>6</td> <td>5</td> <td>11</td> </tr> </tbody> </table> <p>※ ( ) はヘリコプター搬送《内数》</p>   | 項目/年度                     | H27    | H28    | H29 | H30   | 母体搬送  | 111(9) | 86(7) | 134(7) | 108(8) | 救急搬送 | 23  | 6   | 5   | 11  | <p>1 救命救急センター(救命救急医療)</p> <ul style="list-style-type: none"> <li>岐阜地域の救命救急センターとして、精神科疾患を除くすべての救命救急疾患に対し全診療科が対応、当センターでの救急医療の完結を目指し、二次・三次救急患者を 24 時間体制で受け入れた。</li> <li>受入体制について、外来については、内科系、外科系、小児科系の医師による 24 時間体制としたほか、入院については、主治医制で対応した。一方、臨床検査や放射線検査については、常時、検査可能とし、救急関係診療科の 24 時間呼び出しにより、緊急手術に常時対応できる体制を確保した。また、麻酔科医、産婦人科医等専門診療科医については、オンコール体制での対応を行った。</li> </ul> <p>○病床利用状況</p> <table border="1"> <thead> <tr> <th>項目/年度</th> <th>H27</th> <th>H28</th> <th>H29</th> <th>H30</th> </tr> </thead> <tbody> <tr> <td>延入院患者数(単位：人)</td> <td>8,709</td> <td>8,650</td> <td>8,005</td> <td>7,686</td> </tr> </tbody> </table> | 項目/年度 | H27 | H28 | H29 | H30 | 延入院患者数(単位：人) | 8,709 | 8,650 | 8,005 | 7,686 | IV  | がん患者数の増加やハイリスク妊婦及び新生児が増加したことに加え、その他にも継続的な取組ができており、項目全体で特に進捗していると評価。 |    |    |    |    |  |  |  |
| 項目/年度        | H27   | H28   | H29                       | H30    |        |     |       |       |        |       |        |        |      |     |     |     |     |  |       |     |     |     |     |              |       |       |       |       |     |   |    |    |    |    |  |  |  |
| 母体搬送         | 111(9)  | 86(7)   | 134(7)                    | 108(8) |        |     |       |       |        |       |        |        |      |     |     |     |     |  |       |     |     |     |     |              |       |       |       |       |     |   |    |    |    |    |  |  |  |
| 救急搬送         | 23  | 6   | 5                         | 11     |        |     |       |       |        |       |        |        |      |     |     |     |     |  |       |     |     |     |     |              |       |       |       |       |     |   |    |    |    |    |  |  |  |
| 項目/年度        | H27   | H28   | H29                       | H30    |        |     |       |       |        |       |        |        |      |     |     |     |     |  |       |     |     |     |     |              |       |       |       |       |     |   |    |    |    |    |  |  |  |
| 延入院患者数(単位：人) | 8,709   | 8,650   | 8,005                     | 7,686  |        |     |       |       |        |       |        |        |      |     |     |     |     |  |       |     |     |     |     |              |       |       |       |       |     |   |    |    |    |    |  |  |  |

| 項目 No.         | 中期計画の取組項目       | H30 年度計画で特に進捗した取組/<br>評価結果の反映状況   | その他の主な取組/<br>課題及びその改善策(●) | 自己評価   | 自己評価理由 |     |     |    |    |    |     |     |                |    |    |    |    |           |    |    |    |   |        |    |    |    |    |       |   |    |   |   |      |    |    |    |    |              |    |   |    |    |       |     |     |     |     |        |    |    |    |    |        |    |    |    |    |      |   |   |   |   |     |   |   |   |   |            |    |    |    |    |       |    |    |    |    |          |   |   |   |   |       |    |    |    |   |       |   |   |   |   |        |    |    |    |   |       |   |   |   |   |       |     |     |     |     |         |     |     |     |     |         |    |    |    |     |         |    |    |    |    |      |     |    |     |     |   |    |     |     |     |     |       |      |      |      |      |       |     |     |     |     |         |       |       |       |       |        |      |      |      |      |       |     |     |     |     |     |       |       |       |       |       |       |       |       |       |      |       |       |       |       |       |       |       |       |       |    |       |       |       |       |       |       |       |       |       |      |       |       |       |       |     |       |       |       |       |    |        |        |        |        |  |  |
|----------------|-----------------|---|---------------------------|--------|--------|-----|-----|----|----|----|-----|-----|----------------|----|----|----|----|-----------|----|----|----|---|--------|----|----|----|----|-------|---|----|---|---|------|----|----|----|----|--------------|----|---|----|----|-------|-----|-----|-----|-----|--------|----|----|----|----|--------|----|----|----|----|------|---|---|---|---|-----|---|---|---|---|------------|----|----|----|----|-------|----|----|----|----|----------|---|---|---|---|-------|----|----|----|---|-------|---|---|---|---|--------|----|----|----|---|-------|---|---|---|---|-------|-----|-----|-----|-----|---------|-----|-----|-----|-----|---------|----|----|----|-----|---------|----|----|----|----|------|-----|----|-----|-----|---|----|-----|-----|-----|-----|-------|------|------|------|------|-------|-----|-----|-----|-----|---------|-------|-------|-------|-------|--------|------|------|------|------|-------|-----|-----|-----|-----|-----|-------|-------|-------|-------|-------|-------|-------|-------|-------|------|-------|-------|-------|-------|-------|-------|-------|-------|-------|----|-------|-------|-------|-------|-------|-------|-------|-------|-------|------|-------|-------|-------|-------|-----|-------|-------|-------|-------|----|--------|--------|--------|--------|--|--|
| 6              | 小児医療センター(こども医療) | <p>○産科合併症 単位: 件</p> <table border="1"> <thead> <tr> <th>項目/年度</th> <th>H27</th> <th>H28</th> <th>H29</th> <th>H30</th> </tr> </thead> <tbody> <tr> <td>早産</td> <td>82</td> <td>78</td> <td>114</td> <td>119</td> </tr> <tr> <td>HDP (妊娠高血圧症候群)</td> <td>43</td> <td>35</td> <td>23</td> <td>33</td> </tr> <tr> <td>常位胎盤・早期剥離</td> <td>10</td> <td>12</td> <td>11</td> <td>8</td> </tr> <tr> <td>胎盤位置異常</td> <td>18</td> <td>20</td> <td>28</td> <td>34</td> </tr> <tr> <td>羊水の異常</td> <td>6</td> <td>15</td> <td>7</td> <td>6</td> </tr> <tr> <td>胎児異常</td> <td>36</td> <td>32</td> <td>33</td> <td>54</td> </tr> <tr> <td>FGR (胎児発育不全)</td> <td>10</td> <td>5</td> <td>32</td> <td>18</td> </tr> </tbody> </table> <p>○合併症妊娠 単位: 件</p> <table border="1"> <thead> <tr> <th>項目/年度</th> <th>H27</th> <th>H28</th> <th>H29</th> <th>H30</th> </tr> </thead> <tbody> <tr> <td>婦人科系疾患</td> <td>69</td> <td>54</td> <td>69</td> <td>38</td> </tr> <tr> <td>心・血管疾患</td> <td>60</td> <td>59</td> <td>59</td> <td>10</td> </tr> <tr> <td>血液疾患</td> <td>3</td> <td>2</td> <td>4</td> <td>6</td> </tr> <tr> <td>腎疾患</td> <td>3</td> <td>5</td> <td>8</td> <td>4</td> </tr> <tr> <td>糖尿病・妊娠性糖尿病</td> <td>26</td> <td>21</td> <td>23</td> <td>40</td> </tr> <tr> <td>甲状腺疾患</td> <td>27</td> <td>21</td> <td>29</td> <td>12</td> </tr> <tr> <td>自己免疫・膠原病</td> <td>2</td> <td>3</td> <td>3</td> <td>3</td> </tr> <tr> <td>呼吸器疾患</td> <td>32</td> <td>21</td> <td>27</td> <td>1</td> </tr> <tr> <td>消化器疾患</td> <td>5</td> <td>6</td> <td>6</td> <td>8</td> </tr> <tr> <td>精神・神経系</td> <td>20</td> <td>25</td> <td>10</td> <td>4</td> </tr> <tr> <td>運動機能系</td> <td>0</td> <td>0</td> <td>2</td> <td>0</td> </tr> </tbody> </table> <p>○ハイリスク妊婦・分娩等(対象者) 単位: 件</p> <table border="1"> <thead> <tr> <th>項目/年度</th> <th>H27</th> <th>H28</th> <th>H29</th> <th>H30</th> </tr> </thead> <tbody> <tr> <td>総合周産期加算</td> <td>230</td> <td>206</td> <td>230</td> <td>276</td> </tr> <tr> <td>ハイリスク妊娠</td> <td>25</td> <td>46</td> <td>48</td> <td>100</td> </tr> <tr> <td>ハイリスク分娩</td> <td>18</td> <td>18</td> <td>21</td> <td>33</td> </tr> <tr> <td>救急加算</td> <td>123</td> <td>88</td> <td>131</td> <td>110</td> </tr> </tbody> </table> | 項目/年度                     | H27    | H28    | H29 | H30 | 早産 | 82 | 78 | 114 | 119 | HDP (妊娠高血圧症候群) | 43 | 35 | 23 | 33 | 常位胎盤・早期剥離 | 10 | 12 | 11 | 8 | 胎盤位置異常 | 18 | 20 | 28 | 34 | 羊水の異常 | 6 | 15 | 7 | 6 | 胎児異常 | 36 | 32 | 33 | 54 | FGR (胎児発育不全) | 10 | 5 | 32 | 18 | 項目/年度 | H27 | H28 | H29 | H30 | 婦人科系疾患 | 69 | 54 | 69 | 38 | 心・血管疾患 | 60 | 59 | 59 | 10 | 血液疾患 | 3 | 2 | 4 | 6 | 腎疾患 | 3 | 5 | 8 | 4 | 糖尿病・妊娠性糖尿病 | 26 | 21 | 23 | 40 | 甲状腺疾患 | 27 | 21 | 29 | 12 | 自己免疫・膠原病 | 2 | 3 | 3 | 3 | 呼吸器疾患 | 32 | 21 | 27 | 1 | 消化器疾患 | 5 | 6 | 6 | 8 | 精神・神経系 | 20 | 25 | 10 | 4 | 運動機能系 | 0 | 0 | 2 | 0 | 項目/年度 | H27 | H28 | H29 | H30 | 総合周産期加算 | 230 | 206 | 230 | 276 | ハイリスク妊娠 | 25 | 46 | 48 | 100 | ハイリスク分娩 | 18 | 18 | 21 | 33 | 救急加算 | 123 | 88 | 131 | 110 | <p>病床利用率 (単位: %)</p> <table border="1"> <thead> <tr> <th>年度</th> <th>H27</th> <th>H28</th> <th>H29</th> <th>H30</th> </tr> </thead> <tbody> <tr> <td>病床利用率</td> <td>79.3</td> <td>79.0</td> <td>73.1</td> <td>70.2</td> </tr> </tbody> </table> <p>○救急車受入状況 単位: 件</p> <table border="1"> <thead> <tr> <th>項目/年度</th> <th>H27</th> <th>H28</th> <th>H29</th> <th>H30</th> </tr> </thead> <tbody> <tr> <td>救急車受入件数</td> <td>6,104</td> <td>5,851</td> <td>5,545</td> <td>5,902</td> </tr> <tr> <td>一日平均件数</td> <td>16.7</td> <td>16.0</td> <td>15.2</td> <td>16.2</td> </tr> </tbody> </table> <p>○救急外来患者(診療科別: 上位のみ) 単位: 人</p> <table border="1"> <thead> <tr> <th>項目/年度</th> <th>H27</th> <th>H28</th> <th>H29</th> <th>H30</th> </tr> </thead> <tbody> <tr> <td>小児科</td> <td>9,215</td> <td>7,468</td> <td>6,884</td> <td>6,718</td> </tr> <tr> <td>消化器内科</td> <td>3,111</td> <td>2,835</td> <td>2,910</td> <td>3,078</td> </tr> <tr> <td>整形外科</td> <td>3,329</td> <td>2,911</td> <td>2,803</td> <td>2,768</td> </tr> <tr> <td>総合診療科</td> <td>4,870</td> <td>4,295</td> <td>4,009</td> <td>4,057</td> </tr> <tr> <td>外科</td> <td>2,200</td> <td>1,817</td> <td>1,480</td> <td>1,434</td> </tr> <tr> <td>循環器内科</td> <td>2,049</td> <td>1,926</td> <td>1,847</td> <td>1,852</td> </tr> <tr> <td>神経内科</td> <td>1,390</td> <td>1,357</td> <td>1,308</td> <td>1,330</td> </tr> <tr> <td>その他</td> <td>7,855</td> <td>6,744</td> <td>6,586</td> <td>6,405</td> </tr> <tr> <td>合計</td> <td>34,019</td> <td>29,353</td> <td>27,827</td> <td>27,642</td> </tr> </tbody> </table> <p>2 心臓血管センター(心臓血管疾患医療)</p> <ul style="list-style-type: none"> <li>内科系の循環器内科と外科系の心臓血管外科が連携してチーム医療を行う県内初の施設として、心臓血管系の疾患患者に対応するとともに、不整脈科等設置した専門の診療科において、それぞれの患者に最適な治療を提供することができた。</li> <li>年間の手術件数は 321 件で、心臓外科領域では冠動脈バイパス術などの虚血性心疾患が 58 件、人工弁置換術、弁形成術などの弁膜症が 79 件であった。血管外科領域では、大動脈瘤手術、ステントグラフト内挿術などの大血管が 124 件、動脈バイパス術などの末梢血管が 43 件あった。</li> </ul> | 年度 | H27 | H28 | H29 | H30 | 病床利用率 | 79.3 | 79.0 | 73.1 | 70.2 | 項目/年度 | H27 | H28 | H29 | H30 | 救急車受入件数 | 6,104 | 5,851 | 5,545 | 5,902 | 一日平均件数 | 16.7 | 16.0 | 15.2 | 16.2 | 項目/年度 | H27 | H28 | H29 | H30 | 小児科 | 9,215 | 7,468 | 6,884 | 6,718 | 消化器内科 | 3,111 | 2,835 | 2,910 | 3,078 | 整形外科 | 3,329 | 2,911 | 2,803 | 2,768 | 総合診療科 | 4,870 | 4,295 | 4,009 | 4,057 | 外科 | 2,200 | 1,817 | 1,480 | 1,434 | 循環器内科 | 2,049 | 1,926 | 1,847 | 1,852 | 神経内科 | 1,390 | 1,357 | 1,308 | 1,330 | その他 | 7,855 | 6,744 | 6,586 | 6,405 | 合計 | 34,019 | 29,353 | 27,827 | 27,642 |  |  |
| 項目/年度          | H27             | H28   | H29                       | H30    |        |     |     |    |    |    |     |     |                |    |    |    |    |           |    |    |    |   |        |    |    |    |    |       |   |    |   |   |      |    |    |    |    |              |    |   |    |    |       |     |     |     |     |        |    |    |    |    |        |    |    |    |    |      |   |   |   |   |     |   |   |   |   |            |    |    |    |    |       |    |    |    |    |          |   |   |   |   |       |    |    |    |   |       |   |   |   |   |        |    |    |    |   |       |   |   |   |   |       |     |     |     |     |         |     |     |     |     |         |    |    |    |     |         |    |    |    |    |      |     |    |     |     |   |    |     |     |     |     |       |      |      |      |      |       |     |     |     |     |         |       |       |       |       |        |      |      |      |      |       |     |     |     |     |     |       |       |       |       |       |       |       |       |       |      |       |       |       |       |       |       |       |       |       |    |       |       |       |       |       |       |       |       |       |      |       |       |       |       |     |       |       |       |       |    |        |        |        |        |  |  |
| 早産             | 82              | 78  | 114                       | 119    |        |     |     |    |    |    |     |     |                |    |    |    |    |           |    |    |    |   |        |    |    |    |    |       |   |    |   |   |      |    |    |    |    |              |    |   |    |    |       |     |     |     |     |        |    |    |    |    |        |    |    |    |    |      |   |   |   |   |     |   |   |   |   |            |    |    |    |    |       |    |    |    |    |          |   |   |   |   |       |    |    |    |   |       |   |   |   |   |        |    |    |    |   |       |   |   |   |   |       |     |     |     |     |         |     |     |     |     |         |    |    |    |     |         |    |    |    |    |      |     |    |     |     |   |    |     |     |     |     |       |      |      |      |      |       |     |     |     |     |         |       |       |       |       |        |      |      |      |      |       |     |     |     |     |     |       |       |       |       |       |       |       |       |       |      |       |       |       |       |       |       |       |       |       |    |       |       |       |       |       |       |       |       |       |      |       |       |       |       |     |       |       |       |       |    |        |        |        |        |  |  |
| HDP (妊娠高血圧症候群) | 43              | 35  | 23                        | 33     |        |     |     |    |    |    |     |     |                |    |    |    |    |           |    |    |    |   |        |    |    |    |    |       |   |    |   |   |      |    |    |    |    |              |    |   |    |    |       |     |     |     |     |        |    |    |    |    |        |    |    |    |    |      |   |   |   |   |     |   |   |   |   |            |    |    |    |    |       |    |    |    |    |          |   |   |   |   |       |    |    |    |   |       |   |   |   |   |        |    |    |    |   |       |   |   |   |   |       |     |     |     |     |         |     |     |     |     |         |    |    |    |     |         |    |    |    |    |      |     |    |     |     |   |    |     |     |     |     |       |      |      |      |      |       |     |     |     |     |         |       |       |       |       |        |      |      |      |      |       |     |     |     |     |     |       |       |       |       |       |       |       |       |       |      |       |       |       |       |       |       |       |       |       |    |       |       |       |       |       |       |       |       |       |      |       |       |       |       |     |       |       |       |       |    |        |        |        |        |  |  |
| 常位胎盤・早期剥離      | 10              | 12  | 11                        | 8      |        |     |     |    |    |    |     |     |                |    |    |    |    |           |    |    |    |   |        |    |    |    |    |       |   |    |   |   |      |    |    |    |    |              |    |   |    |    |       |     |     |     |     |        |    |    |    |    |        |    |    |    |    |      |   |   |   |   |     |   |   |   |   |            |    |    |    |    |       |    |    |    |    |          |   |   |   |   |       |    |    |    |   |       |   |   |   |   |        |    |    |    |   |       |   |   |   |   |       |     |     |     |     |         |     |     |     |     |         |    |    |    |     |         |    |    |    |    |      |     |    |     |     |   |    |     |     |     |     |       |      |      |      |      |       |     |     |     |     |         |       |       |       |       |        |      |      |      |      |       |     |     |     |     |     |       |       |       |       |       |       |       |       |       |      |       |       |       |       |       |       |       |       |       |    |       |       |       |       |       |       |       |       |       |      |       |       |       |       |     |       |       |       |       |    |        |        |        |        |  |  |
| 胎盤位置異常         | 18              | 20  | 28                        | 34     |        |     |     |    |    |    |     |     |                |    |    |    |    |           |    |    |    |   |        |    |    |    |    |       |   |    |   |   |      |    |    |    |    |              |    |   |    |    |       |     |     |     |     |        |    |    |    |    |        |    |    |    |    |      |   |   |   |   |     |   |   |   |   |            |    |    |    |    |       |    |    |    |    |          |   |   |   |   |       |    |    |    |   |       |   |   |   |   |        |    |    |    |   |       |   |   |   |   |       |     |     |     |     |         |     |     |     |     |         |    |    |    |     |         |    |    |    |    |      |     |    |     |     |   |    |     |     |     |     |       |      |      |      |      |       |     |     |     |     |         |       |       |       |       |        |      |      |      |      |       |     |     |     |     |     |       |       |       |       |       |       |       |       |       |      |       |       |       |       |       |       |       |       |       |    |       |       |       |       |       |       |       |       |       |      |       |       |       |       |     |       |       |       |       |    |        |        |        |        |  |  |
| 羊水の異常          | 6               | 15  | 7                         | 6      |        |     |     |    |    |    |     |     |                |    |    |    |    |           |    |    |    |   |        |    |    |    |    |       |   |    |   |   |      |    |    |    |    |              |    |   |    |    |       |     |     |     |     |        |    |    |    |    |        |    |    |    |    |      |   |   |   |   |     |   |   |   |   |            |    |    |    |    |       |    |    |    |    |          |   |   |   |   |       |    |    |    |   |       |   |   |   |   |        |    |    |    |   |       |   |   |   |   |       |     |     |     |     |         |     |     |     |     |         |    |    |    |     |         |    |    |    |    |      |     |    |     |     |   |    |     |     |     |     |       |      |      |      |      |       |     |     |     |     |         |       |       |       |       |        |      |      |      |      |       |     |     |     |     |     |       |       |       |       |       |       |       |       |       |      |       |       |       |       |       |       |       |       |       |    |       |       |       |       |       |       |       |       |       |      |       |       |       |       |     |       |       |       |       |    |        |        |        |        |  |  |
| 胎児異常           | 36              | 32  | 33                        | 54     |        |     |     |    |    |    |     |     |                |    |    |    |    |           |    |    |    |   |        |    |    |    |    |       |   |    |   |   |      |    |    |    |    |              |    |   |    |    |       |     |     |     |     |        |    |    |    |    |        |    |    |    |    |      |   |   |   |   |     |   |   |   |   |            |    |    |    |    |       |    |    |    |    |          |   |   |   |   |       |    |    |    |   |       |   |   |   |   |        |    |    |    |   |       |   |   |   |   |       |     |     |     |     |         |     |     |     |     |         |    |    |    |     |         |    |    |    |    |      |     |    |     |     |   |    |     |     |     |     |       |      |      |      |      |       |     |     |     |     |         |       |       |       |       |        |      |      |      |      |       |     |     |     |     |     |       |       |       |       |       |       |       |       |       |      |       |       |       |       |       |       |       |       |       |    |       |       |       |       |       |       |       |       |       |      |       |       |       |       |     |       |       |       |       |    |        |        |        |        |  |  |
| FGR (胎児発育不全)   | 10              | 5   | 32                        | 18     |        |     |     |    |    |    |     |     |                |    |    |    |    |           |    |    |    |   |        |    |    |    |    |       |   |    |   |   |      |    |    |    |    |              |    |   |    |    |       |     |     |     |     |        |    |    |    |    |        |    |    |    |    |      |   |   |   |   |     |   |   |   |   |            |    |    |    |    |       |    |    |    |    |          |   |   |   |   |       |    |    |    |   |       |   |   |   |   |        |    |    |    |   |       |   |   |   |   |       |     |     |     |     |         |     |     |     |     |         |    |    |    |     |         |    |    |    |    |      |     |    |     |     |   |    |     |     |     |     |       |      |      |      |      |       |     |     |     |     |         |       |       |       |       |        |      |      |      |      |       |     |     |     |     |     |       |       |       |       |       |       |       |       |       |      |       |       |       |       |       |       |       |       |       |    |       |       |       |       |       |       |       |       |       |      |       |       |       |       |     |       |       |       |       |    |        |        |        |        |  |  |
| 項目/年度          | H27             | H28   | H29                       | H30    |        |     |     |    |    |    |     |     |                |    |    |    |    |           |    |    |    |   |        |    |    |    |    |       |   |    |   |   |      |    |    |    |    |              |    |   |    |    |       |     |     |     |     |        |    |    |    |    |        |    |    |    |    |      |   |   |   |   |     |   |   |   |   |            |    |    |    |    |       |    |    |    |    |          |   |   |   |   |       |    |    |    |   |       |   |   |   |   |        |    |    |    |   |       |   |   |   |   |       |     |     |     |     |         |     |     |     |     |         |    |    |    |     |         |    |    |    |    |      |     |    |     |     |   |    |     |     |     |     |       |      |      |      |      |       |     |     |     |     |         |       |       |       |       |        |      |      |      |      |       |     |     |     |     |     |       |       |       |       |       |       |       |       |       |      |       |       |       |       |       |       |       |       |       |    |       |       |       |       |       |       |       |       |       |      |       |       |       |       |     |       |       |       |       |    |        |        |        |        |  |  |
| 婦人科系疾患         | 69              | 54  | 69                        | 38     |        |     |     |    |    |    |     |     |                |    |    |    |    |           |    |    |    |   |        |    |    |    |    |       |   |    |   |   |      |    |    |    |    |              |    |   |    |    |       |     |     |     |     |        |    |    |    |    |        |    |    |    |    |      |   |   |   |   |     |   |   |   |   |            |    |    |    |    |       |    |    |    |    |          |   |   |   |   |       |    |    |    |   |       |   |   |   |   |        |    |    |    |   |       |   |   |   |   |       |     |     |     |     |         |     |     |     |     |         |    |    |    |     |         |    |    |    |    |      |     |    |     |     |   |    |     |     |     |     |       |      |      |      |      |       |     |     |     |     |         |       |       |       |       |        |      |      |      |      |       |     |     |     |     |     |       |       |       |       |       |       |       |       |       |      |       |       |       |       |       |       |       |       |       |    |       |       |       |       |       |       |       |       |       |      |       |       |       |       |     |       |       |       |       |    |        |        |        |        |  |  |
| 心・血管疾患         | 60              | 59  | 59                        | 10     |        |     |     |    |    |    |     |     |                |    |    |    |    |           |    |    |    |   |        |    |    |    |    |       |   |    |   |   |      |    |    |    |    |              |    |   |    |    |       |     |     |     |     |        |    |    |    |    |        |    |    |    |    |      |   |   |   |   |     |   |   |   |   |            |    |    |    |    |       |    |    |    |    |          |   |   |   |   |       |    |    |    |   |       |   |   |   |   |        |    |    |    |   |       |   |   |   |   |       |     |     |     |     |         |     |     |     |     |         |    |    |    |     |         |    |    |    |    |      |     |    |     |     |   |    |     |     |     |     |       |      |      |      |      |       |     |     |     |     |         |       |       |       |       |        |      |      |      |      |       |     |     |     |     |     |       |       |       |       |       |       |       |       |       |      |       |       |       |       |       |       |       |       |       |    |       |       |       |       |       |       |       |       |       |      |       |       |       |       |     |       |       |       |       |    |        |        |        |        |  |  |
| 血液疾患           | 3               | 2   | 4                         | 6      |        |     |     |    |    |    |     |     |                |    |    |    |    |           |    |    |    |   |        |    |    |    |    |       |   |    |   |   |      |    |    |    |    |              |    |   |    |    |       |     |     |     |     |        |    |    |    |    |        |    |    |    |    |      |   |   |   |   |     |   |   |   |   |            |    |    |    |    |       |    |    |    |    |          |   |   |   |   |       |    |    |    |   |       |   |   |   |   |        |    |    |    |   |       |   |   |   |   |       |     |     |     |     |         |     |     |     |     |         |    |    |    |     |         |    |    |    |    |      |     |    |     |     |   |    |     |     |     |     |       |      |      |      |      |       |     |     |     |     |         |       |       |       |       |        |      |      |      |      |       |     |     |     |     |     |       |       |       |       |       |       |       |       |       |      |       |       |       |       |       |       |       |       |       |    |       |       |       |       |       |       |       |       |       |      |       |       |       |       |     |       |       |       |       |    |        |        |        |        |  |  |
| 腎疾患            | 3               | 5   | 8                         | 4      |        |     |     |    |    |    |     |     |                |    |    |    |    |           |    |    |    |   |        |    |    |    |    |       |   |    |   |   |      |    |    |    |    |              |    |   |    |    |       |     |     |     |     |        |    |    |    |    |        |    |    |    |    |      |   |   |   |   |     |   |   |   |   |            |    |    |    |    |       |    |    |    |    |          |   |   |   |   |       |    |    |    |   |       |   |   |   |   |        |    |    |    |   |       |   |   |   |   |       |     |     |     |     |         |     |     |     |     |         |    |    |    |     |         |    |    |    |    |      |     |    |     |     |   |    |     |     |     |     |       |      |      |      |      |       |     |     |     |     |         |       |       |       |       |        |      |      |      |      |       |     |     |     |     |     |       |       |       |       |       |       |       |       |       |      |       |       |       |       |       |       |       |       |       |    |       |       |       |       |       |       |       |       |       |      |       |       |       |       |     |       |       |       |       |    |        |        |        |        |  |  |
| 糖尿病・妊娠性糖尿病     | 26              | 21  | 23                        | 40     |        |     |     |    |    |    |     |     |                |    |    |    |    |           |    |    |    |   |        |    |    |    |    |       |   |    |   |   |      |    |    |    |    |              |    |   |    |    |       |     |     |     |     |        |    |    |    |    |        |    |    |    |    |      |   |   |   |   |     |   |   |   |   |            |    |    |    |    |       |    |    |    |    |          |   |   |   |   |       |    |    |    |   |       |   |   |   |   |        |    |    |    |   |       |   |   |   |   |       |     |     |     |     |         |     |     |     |     |         |    |    |    |     |         |    |    |    |    |      |     |    |     |     |   |    |     |     |     |     |       |      |      |      |      |       |     |     |     |     |         |       |       |       |       |        |      |      |      |      |       |     |     |     |     |     |       |       |       |       |       |       |       |       |       |      |       |       |       |       |       |       |       |       |       |    |       |       |       |       |       |       |       |       |       |      |       |       |       |       |     |       |       |       |       |    |        |        |        |        |  |  |
| 甲状腺疾患          | 27              | 21  | 29                        | 12     |        |     |     |    |    |    |     |     |                |    |    |    |    |           |    |    |    |   |        |    |    |    |    |       |   |    |   |   |      |    |    |    |    |              |    |   |    |    |       |     |     |     |     |        |    |    |    |    |        |    |    |    |    |      |   |   |   |   |     |   |   |   |   |            |    |    |    |    |       |    |    |    |    |          |   |   |   |   |       |    |    |    |   |       |   |   |   |   |        |    |    |    |   |       |   |   |   |   |       |     |     |     |     |         |     |     |     |     |         |    |    |    |     |         |    |    |    |    |      |     |    |     |     |   |    |     |     |     |     |       |      |      |      |      |       |     |     |     |     |         |       |       |       |       |        |      |      |      |      |       |     |     |     |     |     |       |       |       |       |       |       |       |       |       |      |       |       |       |       |       |       |       |       |       |    |       |       |       |       |       |       |       |       |       |      |       |       |       |       |     |       |       |       |       |    |        |        |        |        |  |  |
| 自己免疫・膠原病       | 2               | 3   | 3                         | 3      |        |     |     |    |    |    |     |     |                |    |    |    |    |           |    |    |    |   |        |    |    |    |    |       |   |    |   |   |      |    |    |    |    |              |    |   |    |    |       |     |     |     |     |        |    |    |    |    |        |    |    |    |    |      |   |   |   |   |     |   |   |   |   |            |    |    |    |    |       |    |    |    |    |          |   |   |   |   |       |    |    |    |   |       |   |   |   |   |        |    |    |    |   |       |   |   |   |   |       |     |     |     |     |         |     |     |     |     |         |    |    |    |     |         |    |    |    |    |      |     |    |     |     |   |    |     |     |     |     |       |      |      |      |      |       |     |     |     |     |         |       |       |       |       |        |      |      |      |      |       |     |     |     |     |     |       |       |       |       |       |       |       |       |       |      |       |       |       |       |       |       |       |       |       |    |       |       |       |       |       |       |       |       |       |      |       |       |       |       |     |       |       |       |       |    |        |        |        |        |  |  |
| 呼吸器疾患          | 32              | 21  | 27                        | 1      |        |     |     |    |    |    |     |     |                |    |    |    |    |           |    |    |    |   |        |    |    |    |    |       |   |    |   |   |      |    |    |    |    |              |    |   |    |    |       |     |     |     |     |        |    |    |    |    |        |    |    |    |    |      |   |   |   |   |     |   |   |   |   |            |    |    |    |    |       |    |    |    |    |          |   |   |   |   |       |    |    |    |   |       |   |   |   |   |        |    |    |    |   |       |   |   |   |   |       |     |     |     |     |         |     |     |     |     |         |    |    |    |     |         |    |    |    |    |      |     |    |     |     |   |    |     |     |     |     |       |      |      |      |      |       |     |     |     |     |         |       |       |       |       |        |      |      |      |      |       |     |     |     |     |     |       |       |       |       |       |       |       |       |       |      |       |       |       |       |       |       |       |       |       |    |       |       |       |       |       |       |       |       |       |      |       |       |       |       |     |       |       |       |       |    |        |        |        |        |  |  |
| 消化器疾患          | 5               | 6   | 6                         | 8      |        |     |     |    |    |    |     |     |                |    |    |    |    |           |    |    |    |   |        |    |    |    |    |       |   |    |   |   |      |    |    |    |    |              |    |   |    |    |       |     |     |     |     |        |    |    |    |    |        |    |    |    |    |      |   |   |   |   |     |   |   |   |   |            |    |    |    |    |       |    |    |    |    |          |   |   |   |   |       |    |    |    |   |       |   |   |   |   |        |    |    |    |   |       |   |   |   |   |       |     |     |     |     |         |     |     |     |     |         |    |    |    |     |         |    |    |    |    |      |     |    |     |     |   |    |     |     |     |     |       |      |      |      |      |       |     |     |     |     |         |       |       |       |       |        |      |      |      |      |       |     |     |     |     |     |       |       |       |       |       |       |       |       |       |      |       |       |       |       |       |       |       |       |       |    |       |       |       |       |       |       |       |       |       |      |       |       |       |       |     |       |       |       |       |    |        |        |        |        |  |  |
| 精神・神経系         | 20              | 25  | 10                        | 4      |        |     |     |    |    |    |     |     |                |    |    |    |    |           |    |    |    |   |        |    |    |    |    |       |   |    |   |   |      |    |    |    |    |              |    |   |    |    |       |     |     |     |     |        |    |    |    |    |        |    |    |    |    |      |   |   |   |   |     |   |   |   |   |            |    |    |    |    |       |    |    |    |    |          |   |   |   |   |       |    |    |    |   |       |   |   |   |   |        |    |    |    |   |       |   |   |   |   |       |     |     |     |     |         |     |     |     |     |         |    |    |    |     |         |    |    |    |    |      |     |    |     |     |   |    |     |     |     |     |       |      |      |      |      |       |     |     |     |     |         |       |       |       |       |        |      |      |      |      |       |     |     |     |     |     |       |       |       |       |       |       |       |       |       |      |       |       |       |       |       |       |       |       |       |    |       |       |       |       |       |       |       |       |       |      |       |       |       |       |     |       |       |       |       |    |        |        |        |        |  |  |
| 運動機能系          | 0               | 0   | 2                         | 0      |        |     |     |    |    |    |     |     |                |    |    |    |    |           |    |    |    |   |        |    |    |    |    |       |   |    |   |   |      |    |    |    |    |              |    |   |    |    |       |     |     |     |     |        |    |    |    |    |        |    |    |    |    |      |   |   |   |   |     |   |   |   |   |            |    |    |    |    |       |    |    |    |    |          |   |   |   |   |       |    |    |    |   |       |   |   |   |   |        |    |    |    |   |       |   |   |   |   |       |     |     |     |     |         |     |     |     |     |         |    |    |    |     |         |    |    |    |    |      |     |    |     |     |   |    |     |     |     |     |       |      |      |      |      |       |     |     |     |     |         |       |       |       |       |        |      |      |      |      |       |     |     |     |     |     |       |       |       |       |       |       |       |       |       |      |       |       |       |       |       |       |       |       |       |    |       |       |       |       |       |       |       |       |       |      |       |       |       |       |     |       |       |       |       |    |        |        |        |        |  |  |
| 項目/年度          | H27             | H28   | H29                       | H30    |        |     |     |    |    |    |     |     |                |    |    |    |    |           |    |    |    |   |        |    |    |    |    |       |   |    |   |   |      |    |    |    |    |              |    |   |    |    |       |     |     |     |     |        |    |    |    |    |        |    |    |    |    |      |   |   |   |   |     |   |   |   |   |            |    |    |    |    |       |    |    |    |    |          |   |   |   |   |       |    |    |    |   |       |   |   |   |   |        |    |    |    |   |       |   |   |   |   |       |     |     |     |     |         |     |     |     |     |         |    |    |    |     |         |    |    |    |    |      |     |    |     |     |   |    |     |     |     |     |       |      |      |      |      |       |     |     |     |     |         |       |       |       |       |        |      |      |      |      |       |     |     |     |     |     |       |       |       |       |       |       |       |       |       |      |       |       |       |       |       |       |       |       |       |    |       |       |       |       |       |       |       |       |       |      |       |       |       |       |     |       |       |       |       |    |        |        |        |        |  |  |
| 総合周産期加算        | 230             | 206   | 230                       | 276    |        |     |     |    |    |    |     |     |                |    |    |    |    |           |    |    |    |   |        |    |    |    |    |       |   |    |   |   |      |    |    |    |    |              |    |   |    |    |       |     |     |     |     |        |    |    |    |    |        |    |    |    |    |      |   |   |   |   |     |   |   |   |   |            |    |    |    |    |       |    |    |    |    |          |   |   |   |   |       |    |    |    |   |       |   |   |   |   |        |    |    |    |   |       |   |   |   |   |       |     |     |     |     |         |     |     |     |     |         |    |    |    |     |         |    |    |    |    |      |     |    |     |     |   |    |     |     |     |     |       |      |      |      |      |       |     |     |     |     |         |       |       |       |       |        |      |      |      |      |       |     |     |     |     |     |       |       |       |       |       |       |       |       |       |      |       |       |       |       |       |       |       |       |       |    |       |       |       |       |       |       |       |       |       |      |       |       |       |       |     |       |       |       |       |    |        |        |        |        |  |  |
| ハイリスク妊娠        | 25              | 46  | 48                        | 100    |        |     |     |    |    |    |     |     |                |    |    |    |    |           |    |    |    |   |        |    |    |    |    |       |   |    |   |   |      |    |    |    |    |              |    |   |    |    |       |     |     |     |     |        |    |    |    |    |        |    |    |    |    |      |   |   |   |   |     |   |   |   |   |            |    |    |    |    |       |    |    |    |    |          |   |   |   |   |       |    |    |    |   |       |   |   |   |   |        |    |    |    |   |       |   |   |   |   |       |     |     |     |     |         |     |     |     |     |         |    |    |    |     |         |    |    |    |    |      |     |    |     |     |   |    |     |     |     |     |       |      |      |      |      |       |     |     |     |     |         |       |       |       |       |        |      |      |      |      |       |     |     |     |     |     |       |       |       |       |       |       |       |       |       |      |       |       |       |       |       |       |       |       |       |    |       |       |       |       |       |       |       |       |       |      |       |       |       |       |     |       |       |       |       |    |        |        |        |        |  |  |
| ハイリスク分娩        | 18              | 18  | 21                        | 33     |        |     |     |    |    |    |     |     |                |    |    |    |    |           |    |    |    |   |        |    |    |    |    |       |   |    |   |   |      |    |    |    |    |              |    |   |    |    |       |     |     |     |     |        |    |    |    |    |        |    |    |    |    |      |   |   |   |   |     |   |   |   |   |            |    |    |    |    |       |    |    |    |    |          |   |   |   |   |       |    |    |    |   |       |   |   |   |   |        |    |    |    |   |       |   |   |   |   |       |     |     |     |     |         |     |     |     |     |         |    |    |    |     |         |    |    |    |    |      |     |    |     |     |   |    |     |     |     |     |       |      |      |      |      |       |     |     |     |     |         |       |       |       |       |        |      |      |      |      |       |     |     |     |     |     |       |       |       |       |       |       |       |       |       |      |       |       |       |       |       |       |       |       |       |    |       |       |       |       |       |       |       |       |       |      |       |       |       |       |     |       |       |       |       |    |        |        |        |        |  |  |
| 救急加算           | 123             | 88  | 131                       | 110    |        |     |     |    |    |    |     |     |                |    |    |    |    |           |    |    |    |   |        |    |    |    |    |       |   |    |   |   |      |    |    |    |    |              |    |   |    |    |       |     |     |     |     |        |    |    |    |    |        |    |    |    |    |      |   |   |   |   |     |   |   |   |   |            |    |    |    |    |       |    |    |    |    |          |   |   |   |   |       |    |    |    |   |       |   |   |   |   |        |    |    |    |   |       |   |   |   |   |       |     |     |     |     |         |     |     |     |     |         |    |    |    |     |         |    |    |    |    |      |     |    |     |     |   |    |     |     |     |     |       |      |      |      |      |       |     |     |     |     |         |       |       |       |       |        |      |      |      |      |       |     |     |     |     |     |       |       |       |       |       |       |       |       |       |      |       |       |       |       |       |       |       |       |       |    |       |       |       |       |       |       |       |       |       |      |       |       |       |       |     |       |       |       |       |    |        |        |        |        |  |  |
| 年度             | H27             | H28   | H29                       | H30    |        |     |     |    |    |    |     |     |                |    |    |    |    |           |    |    |    |   |        |    |    |    |    |       |   |    |   |   |      |    |    |    |    |              |    |   |    |    |       |     |     |     |     |        |    |    |    |    |        |    |    |    |    |      |   |   |   |   |     |   |   |   |   |            |    |    |    |    |       |    |    |    |    |          |   |   |   |   |       |    |    |    |   |       |   |   |   |   |        |    |    |    |   |       |   |   |   |   |       |     |     |     |     |         |     |     |     |     |         |    |    |    |     |         |    |    |    |    |      |     |    |     |     |   |    |     |     |     |     |       |      |      |      |      |       |     |     |     |     |         |       |       |       |       |        |      |      |      |      |       |     |     |     |     |     |       |       |       |       |       |       |       |       |       |      |       |       |       |       |       |       |       |       |       |    |       |       |       |       |       |       |       |       |       |      |       |       |       |       |     |       |       |       |       |    |        |        |        |        |  |  |
| 病床利用率          | 79.3            | 79.0  | 73.1                      | 70.2   |        |     |     |    |    |    |     |     |                |    |    |    |    |           |    |    |    |   |        |    |    |    |    |       |   |    |   |   |      |    |    |    |    |              |    |   |    |    |       |     |     |     |     |        |    |    |    |    |        |    |    |    |    |      |   |   |   |   |     |   |   |   |   |            |    |    |    |    |       |    |    |    |    |          |   |   |   |   |       |    |    |    |   |       |   |   |   |   |        |    |    |    |   |       |   |   |   |   |       |     |     |     |     |         |     |     |     |     |         |    |    |    |     |         |    |    |    |    |      |     |    |     |     |   |    |     |     |     |     |       |      |      |      |      |       |     |     |     |     |         |       |       |       |       |        |      |      |      |      |       |     |     |     |     |     |       |       |       |       |       |       |       |       |       |      |       |       |       |       |       |       |       |       |       |    |       |       |       |       |       |       |       |       |       |      |       |       |       |       |     |       |       |       |       |    |        |        |        |        |  |  |
| 項目/年度          | H27             | H28   | H29                       | H30    |        |     |     |    |    |    |     |     |                |    |    |    |    |           |    |    |    |   |        |    |    |    |    |       |   |    |   |   |      |    |    |    |    |              |    |   |    |    |       |     |     |     |     |        |    |    |    |    |        |    |    |    |    |      |   |   |   |   |     |   |   |   |   |            |    |    |    |    |       |    |    |    |    |          |   |   |   |   |       |    |    |    |   |       |   |   |   |   |        |    |    |    |   |       |   |   |   |   |       |     |     |     |     |         |     |     |     |     |         |    |    |    |     |         |    |    |    |    |      |     |    |     |     |   |    |     |     |     |     |       |      |      |      |      |       |     |     |     |     |         |       |       |       |       |        |      |      |      |      |       |     |     |     |     |     |       |       |       |       |       |       |       |       |       |      |       |       |       |       |       |       |       |       |       |    |       |       |       |       |       |       |       |       |       |      |       |       |       |       |     |       |       |       |       |    |        |        |        |        |  |  |
| 救急車受入件数        | 6,104           | 5,851   | 5,545                     | 5,902  |        |     |     |    |    |    |     |     |                |    |    |    |    |           |    |    |    |   |        |    |    |    |    |       |   |    |   |   |      |    |    |    |    |              |    |   |    |    |       |     |     |     |     |        |    |    |    |    |        |    |    |    |    |      |   |   |   |   |     |   |   |   |   |            |    |    |    |    |       |    |    |    |    |          |   |   |   |   |       |    |    |    |   |       |   |   |   |   |        |    |    |    |   |       |   |   |   |   |       |     |     |     |     |         |     |     |     |     |         |    |    |    |     |         |    |    |    |    |      |     |    |     |     |   |    |     |     |     |     |       |      |      |      |      |       |     |     |     |     |         |       |       |       |       |        |      |      |      |      |       |     |     |     |     |     |       |       |       |       |       |       |       |       |       |      |       |       |       |       |       |       |       |       |       |    |       |       |       |       |       |       |       |       |       |      |       |       |       |       |     |       |       |       |       |    |        |        |        |        |  |  |
| 一日平均件数         | 16.7            | 16.0  | 15.2                      | 16.2   |        |     |     |    |    |    |     |     |                |    |    |    |    |           |    |    |    |   |        |    |    |    |    |       |   |    |   |   |      |    |    |    |    |              |    |   |    |    |       |     |     |     |     |        |    |    |    |    |        |    |    |    |    |      |   |   |   |   |     |   |   |   |   |            |    |    |    |    |       |    |    |    |    |          |   |   |   |   |       |    |    |    |   |       |   |   |   |   |        |    |    |    |   |       |   |   |   |   |       |     |     |     |     |         |     |     |     |     |         |    |    |    |     |         |    |    |    |    |      |     |    |     |     |   |    |     |     |     |     |       |      |      |      |      |       |     |     |     |     |         |       |       |       |       |        |      |      |      |      |       |     |     |     |     |     |       |       |       |       |       |       |       |       |       |      |       |       |       |       |       |       |       |       |       |    |       |       |       |       |       |       |       |       |       |      |       |       |       |       |     |       |       |       |       |    |        |        |        |        |  |  |
| 項目/年度          | H27             | H28   | H29                       | H30    |        |     |     |    |    |    |     |     |                |    |    |    |    |           |    |    |    |   |        |    |    |    |    |       |   |    |   |   |      |    |    |    |    |              |    |   |    |    |       |     |     |     |     |        |    |    |    |    |        |    |    |    |    |      |   |   |   |   |     |   |   |   |   |            |    |    |    |    |       |    |    |    |    |          |   |   |   |   |       |    |    |    |   |       |   |   |   |   |        |    |    |    |   |       |   |   |   |   |       |     |     |     |     |         |     |     |     |     |         |    |    |    |     |         |    |    |    |    |      |     |    |     |     |   |    |     |     |     |     |       |      |      |      |      |       |     |     |     |     |         |       |       |       |       |        |      |      |      |      |       |     |     |     |     |     |       |       |       |       |       |       |       |       |       |      |       |       |       |       |       |       |       |       |       |    |       |       |       |       |       |       |       |       |       |      |       |       |       |       |     |       |       |       |       |    |        |        |        |        |  |  |
| 小児科            | 9,215           | 7,468   | 6,884                     | 6,718  |        |     |     |    |    |    |     |     |                |    |    |    |    |           |    |    |    |   |        |    |    |    |    |       |   |    |   |   |      |    |    |    |    |              |    |   |    |    |       |     |     |     |     |        |    |    |    |    |        |    |    |    |    |      |   |   |   |   |     |   |   |   |   |            |    |    |    |    |       |    |    |    |    |          |   |   |   |   |       |    |    |    |   |       |   |   |   |   |        |    |    |    |   |       |   |   |   |   |       |     |     |     |     |         |     |     |     |     |         |    |    |    |     |         |    |    |    |    |      |     |    |     |     |   |    |     |     |     |     |       |      |      |      |      |       |     |     |     |     |         |       |       |       |       |        |      |      |      |      |       |     |     |     |     |     |       |       |       |       |       |       |       |       |       |      |       |       |       |       |       |       |       |       |       |    |       |       |       |       |       |       |       |       |       |      |       |       |       |       |     |       |       |       |       |    |        |        |        |        |  |  |
| 消化器内科          | 3,111           | 2,835   | 2,910                     | 3,078  |        |     |     |    |    |    |     |     |                |    |    |    |    |           |    |    |    |   |        |    |    |    |    |       |   |    |   |   |      |    |    |    |    |              |    |   |    |    |       |     |     |     |     |        |    |    |    |    |        |    |    |    |    |      |   |   |   |   |     |   |   |   |   |            |    |    |    |    |       |    |    |    |    |          |   |   |   |   |       |    |    |    |   |       |   |   |   |   |        |    |    |    |   |       |   |   |   |   |       |     |     |     |     |         |     |     |     |     |         |    |    |    |     |         |    |    |    |    |      |     |    |     |     |   |    |     |     |     |     |       |      |      |      |      |       |     |     |     |     |         |       |       |       |       |        |      |      |      |      |       |     |     |     |     |     |       |       |       |       |       |       |       |       |       |      |       |       |       |       |       |       |       |       |       |    |       |       |       |       |       |       |       |       |       |      |       |       |       |       |     |       |       |       |       |    |        |        |        |        |  |  |
| 整形外科           | 3,329           | 2,911   | 2,803                     | 2,768  |        |     |     |    |    |    |     |     |                |    |    |    |    |           |    |    |    |   |        |    |    |    |    |       |   |    |   |   |      |    |    |    |    |              |    |   |    |    |       |     |     |     |     |        |    |    |    |    |        |    |    |    |    |      |   |   |   |   |     |   |   |   |   |            |    |    |    |    |       |    |    |    |    |          |   |   |   |   |       |    |    |    |   |       |   |   |   |   |        |    |    |    |   |       |   |   |   |   |       |     |     |     |     |         |     |     |     |     |         |    |    |    |     |         |    |    |    |    |      |     |    |     |     |   |    |     |     |     |     |       |      |      |      |      |       |     |     |     |     |         |       |       |       |       |        |      |      |      |      |       |     |     |     |     |     |       |       |       |       |       |       |       |       |       |      |       |       |       |       |       |       |       |       |       |    |       |       |       |       |       |       |       |       |       |      |       |       |       |       |     |       |       |       |       |    |        |        |        |        |  |  |
| 総合診療科          | 4,870           | 4,295   | 4,009                     | 4,057  |        |     |     |    |    |    |     |     |                |    |    |    |    |           |    |    |    |   |        |    |    |    |    |       |   |    |   |   |      |    |    |    |    |              |    |   |    |    |       |     |     |     |     |        |    |    |    |    |        |    |    |    |    |      |   |   |   |   |     |   |   |   |   |            |    |    |    |    |       |    |    |    |    |          |   |   |   |   |       |    |    |    |   |       |   |   |   |   |        |    |    |    |   |       |   |   |   |   |       |     |     |     |     |         |     |     |     |     |         |    |    |    |     |         |    |    |    |    |      |     |    |     |     |   |    |     |     |     |     |       |      |      |      |      |       |     |     |     |     |         |       |       |       |       |        |      |      |      |      |       |     |     |     |     |     |       |       |       |       |       |       |       |       |       |      |       |       |       |       |       |       |       |       |       |    |       |       |       |       |       |       |       |       |       |      |       |       |       |       |     |       |       |       |       |    |        |        |        |        |  |  |
| 外科             | 2,200           | 1,817   | 1,480                     | 1,434  |        |     |     |    |    |    |     |     |                |    |    |    |    |           |    |    |    |   |        |    |    |    |    |       |   |    |   |   |      |    |    |    |    |              |    |   |    |    |       |     |     |     |     |        |    |    |    |    |        |    |    |    |    |      |   |   |   |   |     |   |   |   |   |            |    |    |    |    |       |    |    |    |    |          |   |   |   |   |       |    |    |    |   |       |   |   |   |   |        |    |    |    |   |       |   |   |   |   |       |     |     |     |     |         |     |     |     |     |         |    |    |    |     |         |    |    |    |    |      |     |    |     |     |   |    |     |     |     |     |       |      |      |      |      |       |     |     |     |     |         |       |       |       |       |        |      |      |      |      |       |     |     |     |     |     |       |       |       |       |       |       |       |       |       |      |       |       |       |       |       |       |       |       |       |    |       |       |       |       |       |       |       |       |       |      |       |       |       |       |     |       |       |       |       |    |        |        |        |        |  |  |
| 循環器内科          | 2,049           | 1,926   | 1,847                     | 1,852  |        |     |     |    |    |    |     |     |                |    |    |    |    |           |    |    |    |   |        |    |    |    |    |       |   |    |   |   |      |    |    |    |    |              |    |   |    |    |       |     |     |     |     |        |    |    |    |    |        |    |    |    |    |      |   |   |   |   |     |   |   |   |   |            |    |    |    |    |       |    |    |    |    |          |   |   |   |   |       |    |    |    |   |       |   |   |   |   |        |    |    |    |   |       |   |   |   |   |       |     |     |     |     |         |     |     |     |     |         |    |    |    |     |         |    |    |    |    |      |     |    |     |     |   |    |     |     |     |     |       |      |      |      |      |       |     |     |     |     |         |       |       |       |       |        |      |      |      |      |       |     |     |     |     |     |       |       |       |       |       |       |       |       |       |      |       |       |       |       |       |       |       |       |       |    |       |       |       |       |       |       |       |       |       |      |       |       |       |       |     |       |       |       |       |    |        |        |        |        |  |  |
| 神経内科           | 1,390           | 1,357   | 1,308                     | 1,330  |        |     |     |    |    |    |     |     |                |    |    |    |    |           |    |    |    |   |        |    |    |    |    |       |   |    |   |   |      |    |    |    |    |              |    |   |    |    |       |     |     |     |     |        |    |    |    |    |        |    |    |    |    |      |   |   |   |   |     |   |   |   |   |            |    |    |    |    |       |    |    |    |    |          |   |   |   |   |       |    |    |    |   |       |   |   |   |   |        |    |    |    |   |       |   |   |   |   |       |     |     |     |     |         |     |     |     |     |         |    |    |    |     |         |    |    |    |    |      |     |    |     |     |   |    |     |     |     |     |       |      |      |      |      |       |     |     |     |     |         |       |       |       |       |        |      |      |      |      |       |     |     |     |     |     |       |       |       |       |       |       |       |       |       |      |       |       |       |       |       |       |       |       |       |    |       |       |       |       |       |       |       |       |       |      |       |       |       |       |     |       |       |       |       |    |        |        |        |        |  |  |
| その他            | 7,855           | 6,744   | 6,586                     | 6,405  |        |     |     |    |    |    |     |     |                |    |    |    |    |           |    |    |    |   |        |    |    |    |    |       |   |    |   |   |      |    |    |    |    |              |    |   |    |    |       |     |     |     |     |        |    |    |    |    |        |    |    |    |    |      |   |   |   |   |     |   |   |   |   |            |    |    |    |    |       |    |    |    |    |          |   |   |   |   |       |    |    |    |   |       |   |   |   |   |        |    |    |    |   |       |   |   |   |   |       |     |     |     |     |         |     |     |     |     |         |    |    |    |     |         |    |    |    |    |      |     |    |     |     |   |    |     |     |     |     |       |      |      |      |      |       |     |     |     |     |         |       |       |       |       |        |      |      |      |      |       |     |     |     |     |     |       |       |       |       |       |       |       |       |       |      |       |       |       |       |       |       |       |       |       |    |       |       |       |       |       |       |       |       |       |      |       |       |       |       |     |       |       |       |       |    |        |        |        |        |  |  |
| 合計             | 34,019          | 29,353  | 27,827                    | 27,642 |        |     |     |    |    |    |     |     |                |    |    |    |    |           |    |    |    |   |        |    |    |    |    |       |   |    |   |   |      |    |    |    |    |              |    |   |    |    |       |     |     |     |     |        |    |    |    |    |        |    |    |    |    |      |   |   |   |   |     |   |   |   |   |            |    |    |    |    |       |    |    |    |    |          |   |   |   |   |       |    |    |    |   |       |   |   |   |   |        |    |    |    |   |       |   |   |   |   |       |     |     |     |     |         |     |     |     |     |         |    |    |    |     |         |    |    |    |    |      |     |    |     |     |   |    |     |     |     |     |       |      |      |      |      |       |     |     |     |     |         |       |       |       |       |        |      |      |      |      |       |     |     |     |     |     |       |       |       |       |       |       |       |       |       |      |       |       |       |       |       |       |       |       |       |    |       |       |       |       |       |       |       |       |       |      |       |       |       |       |     |       |       |       |       |    |        |        |        |        |  |  |

| 項目<br>No.                   | 中期計画の取組項目 | H30 年度計画で特に進捗した取組/<br>評価結果の反映状況  | その他の主な取組/<br>課題及びその改善策(●) | 自己<br>評価 | 自己評価理由 |     |     |      |       |     |     |       |      |     |     |     |     |       |     |     |     |     |      |     |     |     |     |      |    |    |    |    |        |    |    |    |    |         |    |    |    |    |         |    |    |    |    |       |     |     |     |     |        |   |   |   |    |         |   |   |   |   |      |    |    |    |    |           |   |   |   |   |  |       |     |     |     |     |         |       |       |       |       |                |     |     |     |     |       |     |     |     |     |                    |     |     |     |     |               |     |     |     |     |               |   |   |   |   |                |    |    |    |    |                            |    |   |    |   |       |     |     |     |     |                    |    |    |    |    |                           |    |    |    |    |                             |    |    |    |    |  |  |
|-----------------------------|-----------|--|---------------------------|----------|--------|-----|-----|------|-------|-----|-----|-------|------|-----|-----|-----|-----|-------|-----|-----|-----|-----|------|-----|-----|-----|-----|------|----|----|----|----|--------|----|----|----|----|---------|----|----|----|----|---------|----|----|----|----|-------|-----|-----|-----|-----|--------|---|---|---|----|---------|---|---|---|---|------|----|----|----|----|-----------|---|---|---|---|--|-------|-----|-----|-----|-----|---------|-------|-------|-------|-------|----------------|-----|-----|-----|-----|-------|-----|-----|-----|-----|--------------------|-----|-----|-----|-----|---------------|-----|-----|-----|-----|---------------|---|---|---|---|----------------|----|----|----|----|----------------------------|----|---|----|---|-------|-----|-----|-----|-----|--------------------|----|----|----|----|---------------------------|----|----|----|----|-----------------------------|----|----|----|----|--|--|
|                             |           | <p>○保健指導実績 単位：件</p> <table border="1" data-bbox="506 284 1124 387"> <thead> <tr> <th>項目/年度</th> <th>H27</th> <th>H28</th> <th>H29</th> <th>H30</th> </tr> </thead> <tbody> <tr> <td>保健指導</td> <td>1,024</td> <td>868</td> <td>921</td> <td>1,033</td> </tr> <tr> <td>母乳相談</td> <td>140</td> <td>127</td> <td>151</td> <td>123</td> </tr> </tbody> </table> <p>&lt;新生児医療センターの運営&gt;</p> <ul style="list-style-type: none"> <li>9月以降 MRSA 保菌率が上昇した状況が続き、新たな対策を導入するとともに、院外出生児の入院を制限した。その結果、入院数は前年度より減少した。</li> <li>超・極低出生体重児入院数は前年度とほぼ同数であった。</li> <li>新生児手術症例数も前年度とほぼ同数であった。</li> <li>専用のドクターカー（すこやか号）により、医師同乗で未熟児をはじめとする新生児疾患患者の搬送を行った。</li> </ul> <p>○出生、母体搬送件数 単位：件</p> <table border="1" data-bbox="506 746 1124 954"> <thead> <tr> <th>項目/年度</th> <th>H27</th> <th>H28</th> <th>H29</th> <th>H30</th> </tr> </thead> <tbody> <tr> <td>院内出生</td> <td>136</td> <td>115</td> <td>181</td> <td>178</td> </tr> <tr> <td>院外出生</td> <td>63</td> <td>73</td> <td>98</td> <td>66</td> </tr> <tr> <td>母体搬送経由</td> <td>62</td> <td>48</td> <td>84</td> <td>57</td> </tr> <tr> <td>超低出生体重児</td> <td>27</td> <td>23</td> <td>25</td> <td>23</td> </tr> <tr> <td>極低出生体重児</td> <td>39</td> <td>40</td> <td>52</td> <td>53</td> </tr> </tbody> </table> <p>○新生児手術状況 単位：件</p> <table border="1" data-bbox="506 1023 1124 1193"> <thead> <tr> <th>項目/年度</th> <th>H27</th> <th>H28</th> <th>H29</th> <th>H30</th> </tr> </thead> <tbody> <tr> <td>小児心臓外科</td> <td>9</td> <td>3</td> <td>9</td> <td>10</td> </tr> <tr> <td>小児脳神経外科</td> <td>7</td> <td>5</td> <td>4</td> <td>4</td> </tr> <tr> <td>小児外科</td> <td>14</td> <td>16</td> <td>12</td> <td>11</td> </tr> <tr> <td>耳鼻科(気管切開)</td> <td>0</td> <td>1</td> <td>1</td> <td>2</td> </tr> </tbody> </table> <p>4 がん医療センター(がん医療)</p> <ul style="list-style-type: none"> <li>がん診療連携拠点病院として地域の医療機関と連携、あらゆる病期のがん患者に対して、良質な医療を提供した結果、入院患者、外来患者とも増加した。特に、入院では呼吸器内科及び消化器内科、外来では放射線治療科及び泌尿器科の増加が目立った。</li> </ul> | 項目/年度                     | H27      | H28    | H29 | H30 | 保健指導 | 1,024 | 868 | 921 | 1,033 | 母乳相談 | 140 | 127 | 151 | 123 | 項目/年度 | H27 | H28 | H29 | H30 | 院内出生 | 136 | 115 | 181 | 178 | 院外出生 | 63 | 73 | 98 | 66 | 母体搬送経由 | 62 | 48 | 84 | 57 | 超低出生体重児 | 27 | 23 | 25 | 23 | 極低出生体重児 | 39 | 40 | 52 | 53 | 項目/年度 | H27 | H28 | H29 | H30 | 小児心臓外科 | 9 | 3 | 9 | 10 | 小児脳神経外科 | 7 | 5 | 4 | 4 | 小児外科 | 14 | 16 | 12 | 11 | 耳鼻科(気管切開) | 0 | 1 | 1 | 2 | <p>○手術・検査数 単位：件</p> <table border="1" data-bbox="1155 284 1774 432"> <thead> <tr> <th>項目/年度</th> <th>H27</th> <th>H28</th> <th>H29</th> <th>H30</th> </tr> </thead> <tbody> <tr> <td>心臓カテーテル</td> <td>1,397</td> <td>1,274</td> <td>1,229</td> <td>1,350</td> </tr> <tr> <td>PCI(経皮的冠動脈形成術)</td> <td>484</td> <td>476</td> <td>515</td> <td>530</td> </tr> </tbody> </table> <p>○循環器系 単位：件</p> <table border="1" data-bbox="1155 499 1753 762"> <thead> <tr> <th>項目/年度</th> <th>H27</th> <th>H28</th> <th>H29</th> <th>H30</th> </tr> </thead> <tbody> <tr> <td>Ablation (アブレーション)</td> <td>242</td> <td>260</td> <td>263</td> <td>246</td> </tr> <tr> <td>PMI (ペースメーカー)</td> <td>116</td> <td>121</td> <td>110</td> <td>126</td> </tr> <tr> <td>CRT (心臓再同期療法)</td> <td>1</td> <td>4</td> <td>6</td> <td>3</td> </tr> <tr> <td>ICD (植込み型除細動器)</td> <td>22</td> <td>22</td> <td>39</td> <td>20</td> </tr> <tr> <td>CRT-D (両室ペーシング機能付植込み型除細動器)</td> <td>13</td> <td>3</td> <td>11</td> <td>7</td> </tr> </tbody> </table> <p>○心臓血管系 単位：件</p> <table border="1" data-bbox="1155 829 1753 1070"> <thead> <tr> <th>項目/年度</th> <th>H27</th> <th>H28</th> <th>H29</th> <th>H30</th> </tr> </thead> <tbody> <tr> <td>EVAR (ステントグラフト内挿術)</td> <td>57</td> <td>55</td> <td>45</td> <td>53</td> </tr> <tr> <td>TEVAR (胸部大動脈瘤ステントグラフト内挿術)</td> <td>24</td> <td>26</td> <td>18</td> <td>28</td> </tr> <tr> <td>TAVI (TAVR) (経カテーテル大動脈弁置換術)</td> <td>17</td> <td>40</td> <td>37</td> <td>39</td> </tr> </tbody> </table> <p>6 小児医療センター(こども医療)</p> <p>&lt;小児医療センター(こども医療)の運営&gt;</p> <ul style="list-style-type: none"> <li>小児医療の拠点病院として、一般の医療機関では対応が困難な小児の疾患に対し、高度で専門的な医療を提供した。</li> <li>6床の PICU (小児集中治療室)により、重篤な小児患者への対応を行った。</li> <li>岐阜県の小児医療の中心的な役割を担う施設として、日本小児総合医療施設協議会 (JACHRI) にて総会への参加、各種照会による情報共有を行った。</li> </ul> | 項目/年度 | H27 | H28 | H29 | H30 | 心臓カテーテル | 1,397 | 1,274 | 1,229 | 1,350 | PCI(経皮的冠動脈形成術) | 484 | 476 | 515 | 530 | 項目/年度 | H27 | H28 | H29 | H30 | Ablation (アブレーション) | 242 | 260 | 263 | 246 | PMI (ペースメーカー) | 116 | 121 | 110 | 126 | CRT (心臓再同期療法) | 1 | 4 | 6 | 3 | ICD (植込み型除細動器) | 22 | 22 | 39 | 20 | CRT-D (両室ペーシング機能付植込み型除細動器) | 13 | 3 | 11 | 7 | 項目/年度 | H27 | H28 | H29 | H30 | EVAR (ステントグラフト内挿術) | 57 | 55 | 45 | 53 | TEVAR (胸部大動脈瘤ステントグラフト内挿術) | 24 | 26 | 18 | 28 | TAVI (TAVR) (経カテーテル大動脈弁置換術) | 17 | 40 | 37 | 39 |  |  |
| 項目/年度                       | H27       | H28  | H29                       | H30      |        |     |     |      |       |     |     |       |      |     |     |     |     |       |     |     |     |     |      |     |     |     |     |      |    |    |    |    |        |    |    |    |    |         |    |    |    |    |         |    |    |    |    |       |     |     |     |     |        |   |   |   |    |         |   |   |   |   |      |    |    |    |    |           |   |   |   |   |  |       |     |     |     |     |         |       |       |       |       |                |     |     |     |     |       |     |     |     |     |                    |     |     |     |     |               |     |     |     |     |               |   |   |   |   |                |    |    |    |    |                            |    |   |    |   |       |     |     |     |     |                    |    |    |    |    |                           |    |    |    |    |                             |    |    |    |    |  |  |
| 保健指導                        | 1,024     | 868  | 921                       | 1,033    |        |     |     |      |       |     |     |       |      |     |     |     |     |       |     |     |     |     |      |     |     |     |     |      |    |    |    |    |        |    |    |    |    |         |    |    |    |    |         |    |    |    |    |       |     |     |     |     |        |   |   |   |    |         |   |   |   |   |      |    |    |    |    |           |   |   |   |   |  |       |     |     |     |     |         |       |       |       |       |                |     |     |     |     |       |     |     |     |     |                    |     |     |     |     |               |     |     |     |     |               |   |   |   |   |                |    |    |    |    |                            |    |   |    |   |       |     |     |     |     |                    |    |    |    |    |                           |    |    |    |    |                             |    |    |    |    |  |  |
| 母乳相談                        | 140       | 127  | 151                       | 123      |        |     |     |      |       |     |     |       |      |     |     |     |     |       |     |     |     |     |      |     |     |     |     |      |    |    |    |    |        |    |    |    |    |         |    |    |    |    |         |    |    |    |    |       |     |     |     |     |        |   |   |   |    |         |   |   |   |   |      |    |    |    |    |           |   |   |   |   |  |       |     |     |     |     |         |       |       |       |       |                |     |     |     |     |       |     |     |     |     |                    |     |     |     |     |               |     |     |     |     |               |   |   |   |   |                |    |    |    |    |                            |    |   |    |   |       |     |     |     |     |                    |    |    |    |    |                           |    |    |    |    |                             |    |    |    |    |  |  |
| 項目/年度                       | H27       | H28  | H29                       | H30      |        |     |     |      |       |     |     |       |      |     |     |     |     |       |     |     |     |     |      |     |     |     |     |      |    |    |    |    |        |    |    |    |    |         |    |    |    |    |         |    |    |    |    |       |     |     |     |     |        |   |   |   |    |         |   |   |   |   |      |    |    |    |    |           |   |   |   |   |  |       |     |     |     |     |         |       |       |       |       |                |     |     |     |     |       |     |     |     |     |                    |     |     |     |     |               |     |     |     |     |               |   |   |   |   |                |    |    |    |    |                            |    |   |    |   |       |     |     |     |     |                    |    |    |    |    |                           |    |    |    |    |                             |    |    |    |    |  |  |
| 院内出生                        | 136       | 115  | 181                       | 178      |        |     |     |      |       |     |     |       |      |     |     |     |     |       |     |     |     |     |      |     |     |     |     |      |    |    |    |    |        |    |    |    |    |         |    |    |    |    |         |    |    |    |    |       |     |     |     |     |        |   |   |   |    |         |   |   |   |   |      |    |    |    |    |           |   |   |   |   |  |       |     |     |     |     |         |       |       |       |       |                |     |     |     |     |       |     |     |     |     |                    |     |     |     |     |               |     |     |     |     |               |   |   |   |   |                |    |    |    |    |                            |    |   |    |   |       |     |     |     |     |                    |    |    |    |    |                           |    |    |    |    |                             |    |    |    |    |  |  |
| 院外出生                        | 63        | 73   | 98                        | 66       |        |     |     |      |       |     |     |       |      |     |     |     |     |       |     |     |     |     |      |     |     |     |     |      |    |    |    |    |        |    |    |    |    |         |    |    |    |    |         |    |    |    |    |       |     |     |     |     |        |   |   |   |    |         |   |   |   |   |      |    |    |    |    |           |   |   |   |   |  |       |     |     |     |     |         |       |       |       |       |                |     |     |     |     |       |     |     |     |     |                    |     |     |     |     |               |     |     |     |     |               |   |   |   |   |                |    |    |    |    |                            |    |   |    |   |       |     |     |     |     |                    |    |    |    |    |                           |    |    |    |    |                             |    |    |    |    |  |  |
| 母体搬送経由                      | 62        | 48   | 84                        | 57       |        |     |     |      |       |     |     |       |      |     |     |     |     |       |     |     |     |     |      |     |     |     |     |      |    |    |    |    |        |    |    |    |    |         |    |    |    |    |         |    |    |    |    |       |     |     |     |     |        |   |   |   |    |         |   |   |   |   |      |    |    |    |    |           |   |   |   |   |  |       |     |     |     |     |         |       |       |       |       |                |     |     |     |     |       |     |     |     |     |                    |     |     |     |     |               |     |     |     |     |               |   |   |   |   |                |    |    |    |    |                            |    |   |    |   |       |     |     |     |     |                    |    |    |    |    |                           |    |    |    |    |                             |    |    |    |    |  |  |
| 超低出生体重児                     | 27        | 23   | 25                        | 23       |        |     |     |      |       |     |     |       |      |     |     |     |     |       |     |     |     |     |      |     |     |     |     |      |    |    |    |    |        |    |    |    |    |         |    |    |    |    |         |    |    |    |    |       |     |     |     |     |        |   |   |   |    |         |   |   |   |   |      |    |    |    |    |           |   |   |   |   |  |       |     |     |     |     |         |       |       |       |       |                |     |     |     |     |       |     |     |     |     |                    |     |     |     |     |               |     |     |     |     |               |   |   |   |   |                |    |    |    |    |                            |    |   |    |   |       |     |     |     |     |                    |    |    |    |    |                           |    |    |    |    |                             |    |    |    |    |  |  |
| 極低出生体重児                     | 39        | 40   | 52                        | 53       |        |     |     |      |       |     |     |       |      |     |     |     |     |       |     |     |     |     |      |     |     |     |     |      |    |    |    |    |        |    |    |    |    |         |    |    |    |    |         |    |    |    |    |       |     |     |     |     |        |   |   |   |    |         |   |   |   |   |      |    |    |    |    |           |   |   |   |   |  |       |     |     |     |     |         |       |       |       |       |                |     |     |     |     |       |     |     |     |     |                    |     |     |     |     |               |     |     |     |     |               |   |   |   |   |                |    |    |    |    |                            |    |   |    |   |       |     |     |     |     |                    |    |    |    |    |                           |    |    |    |    |                             |    |    |    |    |  |  |
| 項目/年度                       | H27       | H28  | H29                       | H30      |        |     |     |      |       |     |     |       |      |     |     |     |     |       |     |     |     |     |      |     |     |     |     |      |    |    |    |    |        |    |    |    |    |         |    |    |    |    |         |    |    |    |    |       |     |     |     |     |        |   |   |   |    |         |   |   |   |   |      |    |    |    |    |           |   |   |   |   |  |       |     |     |     |     |         |       |       |       |       |                |     |     |     |     |       |     |     |     |     |                    |     |     |     |     |               |     |     |     |     |               |   |   |   |   |                |    |    |    |    |                            |    |   |    |   |       |     |     |     |     |                    |    |    |    |    |                           |    |    |    |    |                             |    |    |    |    |  |  |
| 小児心臓外科                      | 9         | 3  | 9                         | 10       |        |     |     |      |       |     |     |       |      |     |     |     |     |       |     |     |     |     |      |     |     |     |     |      |    |    |    |    |        |    |    |    |    |         |    |    |    |    |         |    |    |    |    |       |     |     |     |     |        |   |   |   |    |         |   |   |   |   |      |    |    |    |    |           |   |   |   |   |  |       |     |     |     |     |         |       |       |       |       |                |     |     |     |     |       |     |     |     |     |                    |     |     |     |     |               |     |     |     |     |               |   |   |   |   |                |    |    |    |    |                            |    |   |    |   |       |     |     |     |     |                    |    |    |    |    |                           |    |    |    |    |                             |    |    |    |    |  |  |
| 小児脳神経外科                     | 7         | 5  | 4                         | 4        |        |     |     |      |       |     |     |       |      |     |     |     |     |       |     |     |     |     |      |     |     |     |     |      |    |    |    |    |        |    |    |    |    |         |    |    |    |    |         |    |    |    |    |       |     |     |     |     |        |   |   |   |    |         |   |   |   |   |      |    |    |    |    |           |   |   |   |   |  |       |     |     |     |     |         |       |       |       |       |                |     |     |     |     |       |     |     |     |     |                    |     |     |     |     |               |     |     |     |     |               |   |   |   |   |                |    |    |    |    |                            |    |   |    |   |       |     |     |     |     |                    |    |    |    |    |                           |    |    |    |    |                             |    |    |    |    |  |  |
| 小児外科                        | 14        | 16   | 12                        | 11       |        |     |     |      |       |     |     |       |      |     |     |     |     |       |     |     |     |     |      |     |     |     |     |      |    |    |    |    |        |    |    |    |    |         |    |    |    |    |         |    |    |    |    |       |     |     |     |     |        |   |   |   |    |         |   |   |   |   |      |    |    |    |    |           |   |   |   |   |  |       |     |     |     |     |         |       |       |       |       |                |     |     |     |     |       |     |     |     |     |                    |     |     |     |     |               |     |     |     |     |               |   |   |   |   |                |    |    |    |    |                            |    |   |    |   |       |     |     |     |     |                    |    |    |    |    |                           |    |    |    |    |                             |    |    |    |    |  |  |
| 耳鼻科(気管切開)                   | 0         | 1  | 1                         | 2        |        |     |     |      |       |     |     |       |      |     |     |     |     |       |     |     |     |     |      |     |     |     |     |      |    |    |    |    |        |    |    |    |    |         |    |    |    |    |         |    |    |    |    |       |     |     |     |     |        |   |   |   |    |         |   |   |   |   |      |    |    |    |    |           |   |   |   |   |  |       |     |     |     |     |         |       |       |       |       |                |     |     |     |     |       |     |     |     |     |                    |     |     |     |     |               |     |     |     |     |               |   |   |   |   |                |    |    |    |    |                            |    |   |    |   |       |     |     |     |     |                    |    |    |    |    |                           |    |    |    |    |                             |    |    |    |    |  |  |
| 項目/年度                       | H27       | H28  | H29                       | H30      |        |     |     |      |       |     |     |       |      |     |     |     |     |       |     |     |     |     |      |     |     |     |     |      |    |    |    |    |        |    |    |    |    |         |    |    |    |    |         |    |    |    |    |       |     |     |     |     |        |   |   |   |    |         |   |   |   |   |      |    |    |    |    |           |   |   |   |   |  |       |     |     |     |     |         |       |       |       |       |                |     |     |     |     |       |     |     |     |     |                    |     |     |     |     |               |     |     |     |     |               |   |   |   |   |                |    |    |    |    |                            |    |   |    |   |       |     |     |     |     |                    |    |    |    |    |                           |    |    |    |    |                             |    |    |    |    |  |  |
| 心臓カテーテル                     | 1,397     | 1,274  | 1,229                     | 1,350    |        |     |     |      |       |     |     |       |      |     |     |     |     |       |     |     |     |     |      |     |     |     |     |      |    |    |    |    |        |    |    |    |    |         |    |    |    |    |         |    |    |    |    |       |     |     |     |     |        |   |   |   |    |         |   |   |   |   |      |    |    |    |    |           |   |   |   |   |  |       |     |     |     |     |         |       |       |       |       |                |     |     |     |     |       |     |     |     |     |                    |     |     |     |     |               |     |     |     |     |               |   |   |   |   |                |    |    |    |    |                            |    |   |    |   |       |     |     |     |     |                    |    |    |    |    |                           |    |    |    |    |                             |    |    |    |    |  |  |
| PCI(経皮的冠動脈形成術)              | 484       | 476  | 515                       | 530      |        |     |     |      |       |     |     |       |      |     |     |     |     |       |     |     |     |     |      |     |     |     |     |      |    |    |    |    |        |    |    |    |    |         |    |    |    |    |         |    |    |    |    |       |     |     |     |     |        |   |   |   |    |         |   |   |   |   |      |    |    |    |    |           |   |   |   |   |  |       |     |     |     |     |         |       |       |       |       |                |     |     |     |     |       |     |     |     |     |                    |     |     |     |     |               |     |     |     |     |               |   |   |   |   |                |    |    |    |    |                            |    |   |    |   |       |     |     |     |     |                    |    |    |    |    |                           |    |    |    |    |                             |    |    |    |    |  |  |
| 項目/年度                       | H27       | H28  | H29                       | H30      |        |     |     |      |       |     |     |       |      |     |     |     |     |       |     |     |     |     |      |     |     |     |     |      |    |    |    |    |        |    |    |    |    |         |    |    |    |    |         |    |    |    |    |       |     |     |     |     |        |   |   |   |    |         |   |   |   |   |      |    |    |    |    |           |   |   |   |   |  |       |     |     |     |     |         |       |       |       |       |                |     |     |     |     |       |     |     |     |     |                    |     |     |     |     |               |     |     |     |     |               |   |   |   |   |                |    |    |    |    |                            |    |   |    |   |       |     |     |     |     |                    |    |    |    |    |                           |    |    |    |    |                             |    |    |    |    |  |  |
| Ablation (アブレーション)          | 242       | 260  | 263                       | 246      |        |     |     |      |       |     |     |       |      |     |     |     |     |       |     |     |     |     |      |     |     |     |     |      |    |    |    |    |        |    |    |    |    |         |    |    |    |    |         |    |    |    |    |       |     |     |     |     |        |   |   |   |    |         |   |   |   |   |      |    |    |    |    |           |   |   |   |   |  |       |     |     |     |     |         |       |       |       |       |                |     |     |     |     |       |     |     |     |     |                    |     |     |     |     |               |     |     |     |     |               |   |   |   |   |                |    |    |    |    |                            |    |   |    |   |       |     |     |     |     |                    |    |    |    |    |                           |    |    |    |    |                             |    |    |    |    |  |  |
| PMI (ペースメーカー)               | 116       | 121  | 110                       | 126      |        |     |     |      |       |     |     |       |      |     |     |     |     |       |     |     |     |     |      |     |     |     |     |      |    |    |    |    |        |    |    |    |    |         |    |    |    |    |         |    |    |    |    |       |     |     |     |     |        |   |   |   |    |         |   |   |   |   |      |    |    |    |    |           |   |   |   |   |  |       |     |     |     |     |         |       |       |       |       |                |     |     |     |     |       |     |     |     |     |                    |     |     |     |     |               |     |     |     |     |               |   |   |   |   |                |    |    |    |    |                            |    |   |    |   |       |     |     |     |     |                    |    |    |    |    |                           |    |    |    |    |                             |    |    |    |    |  |  |
| CRT (心臓再同期療法)               | 1         | 4  | 6                         | 3        |        |     |     |      |       |     |     |       |      |     |     |     |     |       |     |     |     |     |      |     |     |     |     |      |    |    |    |    |        |    |    |    |    |         |    |    |    |    |         |    |    |    |    |       |     |     |     |     |        |   |   |   |    |         |   |   |   |   |      |    |    |    |    |           |   |   |   |   |  |       |     |     |     |     |         |       |       |       |       |                |     |     |     |     |       |     |     |     |     |                    |     |     |     |     |               |     |     |     |     |               |   |   |   |   |                |    |    |    |    |                            |    |   |    |   |       |     |     |     |     |                    |    |    |    |    |                           |    |    |    |    |                             |    |    |    |    |  |  |
| ICD (植込み型除細動器)              | 22        | 22   | 39                        | 20       |        |     |     |      |       |     |     |       |      |     |     |     |     |       |     |     |     |     |      |     |     |     |     |      |    |    |    |    |        |    |    |    |    |         |    |    |    |    |         |    |    |    |    |       |     |     |     |     |        |   |   |   |    |         |   |   |   |   |      |    |    |    |    |           |   |   |   |   |  |       |     |     |     |     |         |       |       |       |       |                |     |     |     |     |       |     |     |     |     |                    |     |     |     |     |               |     |     |     |     |               |   |   |   |   |                |    |    |    |    |                            |    |   |    |   |       |     |     |     |     |                    |    |    |    |    |                           |    |    |    |    |                             |    |    |    |    |  |  |
| CRT-D (両室ペーシング機能付植込み型除細動器)  | 13        | 3  | 11                        | 7        |        |     |     |      |       |     |     |       |      |     |     |     |     |       |     |     |     |     |      |     |     |     |     |      |    |    |    |    |        |    |    |    |    |         |    |    |    |    |         |    |    |    |    |       |     |     |     |     |        |   |   |   |    |         |   |   |   |   |      |    |    |    |    |           |   |   |   |   |  |       |     |     |     |     |         |       |       |       |       |                |     |     |     |     |       |     |     |     |     |                    |     |     |     |     |               |     |     |     |     |               |   |   |   |   |                |    |    |    |    |                            |    |   |    |   |       |     |     |     |     |                    |    |    |    |    |                           |    |    |    |    |                             |    |    |    |    |  |  |
| 項目/年度                       | H27       | H28  | H29                       | H30      |        |     |     |      |       |     |     |       |      |     |     |     |     |       |     |     |     |     |      |     |     |     |     |      |    |    |    |    |        |    |    |    |    |         |    |    |    |    |         |    |    |    |    |       |     |     |     |     |        |   |   |   |    |         |   |   |   |   |      |    |    |    |    |           |   |   |   |   |  |       |     |     |     |     |         |       |       |       |       |                |     |     |     |     |       |     |     |     |     |                    |     |     |     |     |               |     |     |     |     |               |   |   |   |   |                |    |    |    |    |                            |    |   |    |   |       |     |     |     |     |                    |    |    |    |    |                           |    |    |    |    |                             |    |    |    |    |  |  |
| EVAR (ステントグラフト内挿術)          | 57        | 55   | 45                        | 53       |        |     |     |      |       |     |     |       |      |     |     |     |     |       |     |     |     |     |      |     |     |     |     |      |    |    |    |    |        |    |    |    |    |         |    |    |    |    |         |    |    |    |    |       |     |     |     |     |        |   |   |   |    |         |   |   |   |   |      |    |    |    |    |           |   |   |   |   |  |       |     |     |     |     |         |       |       |       |       |                |     |     |     |     |       |     |     |     |     |                    |     |     |     |     |               |     |     |     |     |               |   |   |   |   |                |    |    |    |    |                            |    |   |    |   |       |     |     |     |     |                    |    |    |    |    |                           |    |    |    |    |                             |    |    |    |    |  |  |
| TEVAR (胸部大動脈瘤ステントグラフト内挿術)   | 24        | 26   | 18                        | 28       |        |     |     |      |       |     |     |       |      |     |     |     |     |       |     |     |     |     |      |     |     |     |     |      |    |    |    |    |        |    |    |    |    |         |    |    |    |    |         |    |    |    |    |       |     |     |     |     |        |   |   |   |    |         |   |   |   |   |      |    |    |    |    |           |   |   |   |   |  |       |     |     |     |     |         |       |       |       |       |                |     |     |     |     |       |     |     |     |     |                    |     |     |     |     |               |     |     |     |     |               |   |   |   |   |                |    |    |    |    |                            |    |   |    |   |       |     |     |     |     |                    |    |    |    |    |                           |    |    |    |    |                             |    |    |    |    |  |  |
| TAVI (TAVR) (経カテーテル大動脈弁置換術) | 17        | 40   | 37                        | 39       |        |     |     |      |       |     |     |       |      |     |     |     |     |       |     |     |     |     |      |     |     |     |     |      |    |    |    |    |        |    |    |    |    |         |    |    |    |    |         |    |    |    |    |       |     |     |     |     |        |   |   |   |    |         |   |   |   |   |      |    |    |    |    |           |   |   |   |   |  |       |     |     |     |     |         |       |       |       |       |                |     |     |     |     |       |     |     |     |     |                    |     |     |     |     |               |     |     |     |     |               |   |   |   |   |                |    |    |    |    |                            |    |   |    |   |       |     |     |     |     |                    |    |    |    |    |                           |    |    |    |    |                             |    |    |    |    |  |  |

| 項目<br>No.  | 中期計画の取組項目 | H30 年度計画で特に進捗した取組/<br>評価結果の反映状況  | その他の主な取組/<br>課題及びその改善策(●) | 自己<br>評価 | 自己評価理由 |     |     |    |       |       |       |       |    |        |        |        |        |          |    |    |    |    |     |    |    |     |    |    |         |            |    |    |             |             |    |     |         |              |     |    |     |        |    |    |             |              |    |     |             |              |   |       |     |     |     |     |           |     |     |     |     |         |      |      |      |      |  |  |  |
|--|-----------|--|---------------------------|----------|--------|-----|-----|----|-------|-------|-------|-------|----|--------|--------|--------|--------|----------|----|----|----|----|-----|----|----|-----|----|----|---------|------------|----|----|-------------|-------------|----|-----|---------|--------------|-----|----|-----|--------|----|----|-------------|--------------|----|-----|-------------|--------------|---|-------|-----|-----|-----|-----|-----------|-----|-----|-----|-----|---------|------|------|------|------|--|--|--|
|  |           | <p>○がん患者数 単位：人</p> <table border="1" data-bbox="506 284 1124 424"> <thead> <tr> <th>項目/年度</th> <th>H27</th> <th>H28</th> <th>H29</th> <th>H30</th> </tr> </thead> <tbody> <tr> <td>入院</td> <td>2,668</td> <td>2,689</td> <td>2,801</td> <td>3,085</td> </tr> <tr> <td>外来</td> <td>61,295</td> <td>63,281</td> <td>67,028</td> <td>68,558</td> </tr> <tr> <td>院内死亡がん患者</td> <td>93</td> <td>81</td> <td>91</td> <td>98</td> </tr> </tbody> </table> <p>・医療従事者や一般市民を対象とした研修会を開催し、がん医療に係る啓発を行った。</p> <p>○院内研修会の実施状況 単位：人</p> <table border="1" data-bbox="506 587 1097 1056"> <thead> <tr> <th>開催月</th> <th>対象</th> <th>内容</th> <th>参加者</th> </tr> </thead> <tbody> <tr> <td>6月</td> <td>患者</td> <td>がんのリハビリ</td> <td>7名<br/>(9名)</td> </tr> <tr> <td>7月</td> <td>医師</td> <td>コミュニケーション研修</td> <td>14名<br/>(6名)</td> </tr> <tr> <td>9月</td> <td>医療者</td> <td>緩和ケア研修会</td> <td>27名<br/>(14名)</td> </tr> <tr> <td>11月</td> <td>市民</td> <td>健康祭</td> <td>(500名)</td> </tr> <tr> <td>2月</td> <td>患者</td> <td>キャンサーフィットネス</td> <td>14名<br/>(10名)</td> </tr> <tr> <td>3月</td> <td>医療者</td> <td>在宅緩和地域連携研修会</td> <td>18名<br/>(92名)</td> </tr> </tbody> </table> <p>※（ ）は院外《外数》</p> <p>・がん事例の検討を行う「がんカンファレンス」を奇数月に実施、院内・外から 190 人の参加を得た。また、偶数月には、末期がん患者の症例や課題を検討する「病診連携緩和ケアカンファレンス」を実施、院内・外から 265 人の参加を得た。</p> <p>・がん認定看護師及びがん関連分野認定看護師が、がん治療及び療養に携わった。</p> | 項目/年度                     | H27      | H28    | H29 | H30 | 入院 | 2,668 | 2,689 | 2,801 | 3,085 | 外来 | 61,295 | 63,281 | 67,028 | 68,558 | 院内死亡がん患者 | 93 | 81 | 91 | 98 | 開催月 | 対象 | 内容 | 参加者 | 6月 | 患者 | がんのリハビリ | 7名<br>(9名) | 7月 | 医師 | コミュニケーション研修 | 14名<br>(6名) | 9月 | 医療者 | 緩和ケア研修会 | 27名<br>(14名) | 11月 | 市民 | 健康祭 | (500名) | 2月 | 患者 | キャンサーフィットネス | 14名<br>(10名) | 3月 | 医療者 | 在宅緩和地域連携研修会 | 18名<br>(92名) | <p>○PICU における病床稼働状況</p> <table border="1" data-bbox="1155 284 1774 389"> <thead> <tr> <th>項目/年度</th> <th>H27</th> <th>H28</th> <th>H29</th> <th>H30</th> </tr> </thead> <tbody> <tr> <td>入院患者数 (人)</td> <td>215</td> <td>190</td> <td>225</td> <td>203</td> </tr> <tr> <td>稼働率 (%)</td> <td>59.7</td> <td>51.5</td> <td>74.8</td> <td>68.1</td> </tr> </tbody> </table> <p>※H27.7 (4床 → 6床)</p> <p>&lt;重症心身障がい児施設の運営&gt;</p> <p>・濃厚な医療的ケアが必要な重症心身障がい児の容態悪化に対応すべく小児医療センターの医師呼び出し体制を構築するとともに、総合リハビリテーションセンターや臨床工学部、薬剤部、栄養管理部の他、医療安全部、感染対策部等と連携したチーム医療を推進している。</p> <p>○施設の人員体制</p> <table border="1" data-bbox="1171 721 1762 823"> <tbody> <tr> <td>医師 3 人、看護師 14 人、児童発達支援管理責任者 1 人、保育士 2 人 (うち児童指導員 1 人)、介護福祉士 9 人、理学療法士 1 人、臨床心理士 1 人、事務 2 人</td> </tr> </tbody> </table> | 項目/年度 | H27 | H28 | H29 | H30 | 入院患者数 (人) | 215 | 190 | 225 | 203 | 稼働率 (%) | 59.7 | 51.5 | 74.8 | 68.1 | 医師 3 人、看護師 14 人、児童発達支援管理責任者 1 人、保育士 2 人 (うち児童指導員 1 人)、介護福祉士 9 人、理学療法士 1 人、臨床心理士 1 人、事務 2 人 |  |  |
| 項目/年度  | H27       | H28  | H29                       | H30      |        |     |     |    |       |       |       |       |    |        |        |        |        |          |    |    |    |    |     |    |    |     |    |    |         |            |    |    |             |             |    |     |         |              |     |    |     |        |    |    |             |              |    |     |             |              |   |       |     |     |     |     |           |     |     |     |     |         |      |      |      |      |  |  |  |
| 入院   | 2,668     | 2,689  | 2,801                     | 3,085    |        |     |     |    |       |       |       |       |    |        |        |        |        |          |    |    |    |    |     |    |    |     |    |    |         |            |    |    |             |             |    |     |         |              |     |    |     |        |    |    |             |              |    |     |             |              |   |       |     |     |     |     |           |     |     |     |     |         |      |      |      |      |  |  |  |
| 外来   | 61,295    | 63,281   | 67,028                    | 68,558   |        |     |     |    |       |       |       |       |    |        |        |        |        |          |    |    |    |    |     |    |    |     |    |    |         |            |    |    |             |             |    |     |         |              |     |    |     |        |    |    |             |              |    |     |             |              |   |       |     |     |     |     |           |     |     |     |     |         |      |      |      |      |  |  |  |
| 院内死亡がん患者   | 93        | 81   | 91                        | 98       |        |     |     |    |       |       |       |       |    |        |        |        |        |          |    |    |    |    |     |    |    |     |    |    |         |            |    |    |             |             |    |     |         |              |     |    |     |        |    |    |             |              |    |     |             |              |   |       |     |     |     |     |           |     |     |     |     |         |      |      |      |      |  |  |  |
| 開催月  | 対象        | 内容   | 参加者                       |          |        |     |     |    |       |       |       |       |    |        |        |        |        |          |    |    |    |    |     |    |    |     |    |    |         |            |    |    |             |             |    |     |         |              |     |    |     |        |    |    |             |              |    |     |             |              |   |       |     |     |     |     |           |     |     |     |     |         |      |      |      |      |  |  |  |
| 6月   | 患者        | がんのリハビリ  | 7名<br>(9名)                |          |        |     |     |    |       |       |       |       |    |        |        |        |        |          |    |    |    |    |     |    |    |     |    |    |         |            |    |    |             |             |    |     |         |              |     |    |     |        |    |    |             |              |    |     |             |              |   |       |     |     |     |     |           |     |     |     |     |         |      |      |      |      |  |  |  |
| 7月   | 医師        | コミュニケーション研修  | 14名<br>(6名)               |          |        |     |     |    |       |       |       |       |    |        |        |        |        |          |    |    |    |    |     |    |    |     |    |    |         |            |    |    |             |             |    |     |         |              |     |    |     |        |    |    |             |              |    |     |             |              |   |       |     |     |     |     |           |     |     |     |     |         |      |      |      |      |  |  |  |
| 9月   | 医療者       | 緩和ケア研修会  | 27名<br>(14名)              |          |        |     |     |    |       |       |       |       |    |        |        |        |        |          |    |    |    |    |     |    |    |     |    |    |         |            |    |    |             |             |    |     |         |              |     |    |     |        |    |    |             |              |    |     |             |              |   |       |     |     |     |     |           |     |     |     |     |         |      |      |      |      |  |  |  |
| 11月  | 市民        | 健康祭  | (500名)                    |          |        |     |     |    |       |       |       |       |    |        |        |        |        |          |    |    |    |    |     |    |    |     |    |    |         |            |    |    |             |             |    |     |         |              |     |    |     |        |    |    |             |              |    |     |             |              |   |       |     |     |     |     |           |     |     |     |     |         |      |      |      |      |  |  |  |
| 2月   | 患者        | キャンサーフィットネス  | 14名<br>(10名)              |          |        |     |     |    |       |       |       |       |    |        |        |        |        |          |    |    |    |    |     |    |    |     |    |    |         |            |    |    |             |             |    |     |         |              |     |    |     |        |    |    |             |              |    |     |             |              |   |       |     |     |     |     |           |     |     |     |     |         |      |      |      |      |  |  |  |
| 3月   | 医療者       | 在宅緩和地域連携研修会  | 18名<br>(92名)              |          |        |     |     |    |       |       |       |       |    |        |        |        |        |          |    |    |    |    |     |    |    |     |    |    |         |            |    |    |             |             |    |     |         |              |     |    |     |        |    |    |             |              |    |     |             |              |   |       |     |     |     |     |           |     |     |     |     |         |      |      |      |      |  |  |  |
| 項目/年度  | H27       | H28  | H29                       | H30      |        |     |     |    |       |       |       |       |    |        |        |        |        |          |    |    |    |    |     |    |    |     |    |    |         |            |    |    |             |             |    |     |         |              |     |    |     |        |    |    |             |              |    |     |             |              |   |       |     |     |     |     |           |     |     |     |     |         |      |      |      |      |  |  |  |
| 入院患者数 (人)  | 215       | 190  | 225                       | 203      |        |     |     |    |       |       |       |       |    |        |        |        |        |          |    |    |    |    |     |    |    |     |    |    |         |            |    |    |             |             |    |     |         |              |     |    |     |        |    |    |             |              |    |     |             |              |   |       |     |     |     |     |           |     |     |     |     |         |      |      |      |      |  |  |  |
| 稼働率 (%)  | 59.7      | 51.5   | 74.8                      | 68.1     |        |     |     |    |       |       |       |       |    |        |        |        |        |          |    |    |    |    |     |    |    |     |    |    |         |            |    |    |             |             |    |     |         |              |     |    |     |        |    |    |             |              |    |     |             |              |   |       |     |     |     |     |           |     |     |     |     |         |      |      |      |      |  |  |  |
| 医師 3 人、看護師 14 人、児童発達支援管理責任者 1 人、保育士 2 人 (うち児童指導員 1 人)、介護福祉士 9 人、理学療法士 1 人、臨床心理士 1 人、事務 2 人 |           |  |                           |          |        |     |     |    |       |       |       |       |    |        |        |        |        |          |    |    |    |    |     |    |    |     |    |    |         |            |    |    |             |             |    |     |         |              |     |    |     |        |    |    |             |              |    |     |             |              |   |       |     |     |     |     |           |     |     |     |     |         |      |      |      |      |  |  |  |



| 項目<br>No.   | 中期計画の取組項目      | H30 年度計画で特に進捗した取組/<br>評価結果の反映状況   | その他の主な取組/<br>課題及びその改善策(●) | 自己<br>評価       | 自己評価理由 |        |               |        |   |        |             |        |   |        |             |        |   |        |            |        |   |        |           |        |   |        |     |        |   |        |             |        |   |        |   |                              |       |     |     |     |     |       |                |                |                |                |          |       |       |       |       |          |       |       |       |       |       |     |     |     |     |  |  |  |
|---|----------------|---|---------------------------|----------------|--------|--------|---------------|--------|---|--------|-------------|--------|---|--------|-------------|--------|---|--------|------------|--------|---|--------|-----------|--------|---|--------|-----|--------|---|--------|-------------|--------|---|--------|---|------------------------------|-------|-----|-----|-----|-----|-------|----------------|----------------|----------------|----------------|----------|-------|-------|-------|-------|----------|-------|-------|-------|-------|-------|-----|-----|-----|-----|--|--|--|
|   |                | <p>○がん治療及び療養に携わるがん認定看護師等</p> <table border="1" data-bbox="506 284 1128 550"> <tr><td>がん看護専門看護師</td><td>H29:1人</td><td>→</td><td>H30:1人</td></tr> <tr><td>がん性疼痛看護師認定看護師</td><td>H29:1人</td><td>→</td><td>H30:1人</td></tr> <tr><td>がん化学療法認定看護師</td><td>H29:2人</td><td>→</td><td>H30:2人</td></tr> <tr><td>がん放射線療法認定看護</td><td>H29:1人</td><td>→</td><td>H30:1人</td></tr> <tr><td>乳がん看護認定看護師</td><td>H29:1人</td><td>→</td><td>H30:1人</td></tr> <tr><td>緩和ケア認定看護師</td><td>H29:1人</td><td>→</td><td>H30:1人</td></tr> <tr><td>WOC</td><td>H29:3人</td><td>→</td><td>H30:3人</td></tr> <tr><td>摂食嚥下障害認定看護師</td><td>H29:1人</td><td>→</td><td>H30:1人</td></tr> </table> <p>・身体的・精神的な苦痛を和らげる緩和ケアについて、チームとして取り組んだ。</p> <p>○緩和ケアチームの人員体制等</p> <table border="1" data-bbox="506 715 1128 818"> <tr><td>・ 医師 7 人、看護師 4 人、薬剤師 2 人、臨床心理士 2 人、栄養士 2 人、リハビリ 4 人</td></tr> <tr><td>・ 依頼者数 H29:253 人 → H30:230 人</td></tr> </table> <p>○治療の実績 <span style="float:right">単位：人</span></p> <table border="1" data-bbox="506 884 1128 1091"> <thead> <tr> <th>項目／年度</th> <th>H27</th> <th>H28</th> <th>H29</th> <th>H30</th> </tr> </thead> <tbody> <tr> <td>外科的治療</td> <td>1,336<br/>(131)</td> <td>1,399<br/>(130)</td> <td>1,350<br/>(121)</td> <td>1,434<br/>(134)</td> </tr> <tr> <td>外来がん化学療法</td> <td>4,368</td> <td>4,773</td> <td>4,847</td> <td>5,135</td> </tr> <tr> <td>入院がん化学療法</td> <td>2,217</td> <td>2,178</td> <td>2,214</td> <td>2,616</td> </tr> <tr> <td>放射線治療</td> <td>350</td> <td>356</td> <td>406</td> <td>439</td> </tr> </tbody> </table> <p>※（ ）はダ・ヴィンチによる手術《内数》</p> <p>・がん相談支援センターとして、「相談室」、「退院サポート部」及び「セカンドオピニオン」のがん相談をとりまとめている。</p> <p>・がん患者の就労支援として、社会保険労務士、ハローワーク就労支援員及び両立支援促進員による相談をそれぞれ月 1 回実施した。</p> | がん看護専門看護師                 | H29:1人         | →      | H30:1人 | がん性疼痛看護師認定看護師 | H29:1人 | → | H30:1人 | がん化学療法認定看護師 | H29:2人 | → | H30:2人 | がん放射線療法認定看護 | H29:1人 | → | H30:1人 | 乳がん看護認定看護師 | H29:1人 | → | H30:1人 | 緩和ケア認定看護師 | H29:1人 | → | H30:1人 | WOC | H29:3人 | → | H30:3人 | 摂食嚥下障害認定看護師 | H29:1人 | → | H30:1人 | ・ 医師 7 人、看護師 4 人、薬剤師 2 人、臨床心理士 2 人、栄養士 2 人、リハビリ 4 人 | ・ 依頼者数 H29:253 人 → H30:230 人 | 項目／年度 | H27 | H28 | H29 | H30 | 外科的治療 | 1,336<br>(131) | 1,399<br>(130) | 1,350<br>(121) | 1,434<br>(134) | 外来がん化学療法 | 4,368 | 4,773 | 4,847 | 5,135 | 入院がん化学療法 | 2,217 | 2,178 | 2,214 | 2,616 | 放射線治療 | 350 | 356 | 406 | 439 |  |  |  |
| がん看護専門看護師   | H29:1人         | →   | H30:1人                    |                |        |        |               |        |   |        |             |        |   |        |             |        |   |        |            |        |   |        |           |        |   |        |     |        |   |        |             |        |   |        |   |                              |       |     |     |     |     |       |                |                |                |                |          |       |       |       |       |          |       |       |       |       |       |     |     |     |     |  |  |  |
| がん性疼痛看護師認定看護師                                       | H29:1人         | →   | H30:1人                    |                |        |        |               |        |   |        |             |        |   |        |             |        |   |        |            |        |   |        |           |        |   |        |     |        |   |        |             |        |   |        |   |                              |       |     |     |     |     |       |                |                |                |                |          |       |       |       |       |          |       |       |       |       |       |     |     |     |     |  |  |  |
| がん化学療法認定看護師   | H29:2人         | →   | H30:2人                    |                |        |        |               |        |   |        |             |        |   |        |             |        |   |        |            |        |   |        |           |        |   |        |     |        |   |        |             |        |   |        |   |                              |       |     |     |     |     |       |                |                |                |                |          |       |       |       |       |          |       |       |       |       |       |     |     |     |     |  |  |  |
| がん放射線療法認定看護   | H29:1人         | →   | H30:1人                    |                |        |        |               |        |   |        |             |        |   |        |             |        |   |        |            |        |   |        |           |        |   |        |     |        |   |        |             |        |   |        |   |                              |       |     |     |     |     |       |                |                |                |                |          |       |       |       |       |          |       |       |       |       |       |     |     |     |     |  |  |  |
| 乳がん看護認定看護師  | H29:1人         | →   | H30:1人                    |                |        |        |               |        |   |        |             |        |   |        |             |        |   |        |            |        |   |        |           |        |   |        |     |        |   |        |             |        |   |        |   |                              |       |     |     |     |     |       |                |                |                |                |          |       |       |       |       |          |       |       |       |       |       |     |     |     |     |  |  |  |
| 緩和ケア認定看護師   | H29:1人         | →   | H30:1人                    |                |        |        |               |        |   |        |             |        |   |        |             |        |   |        |            |        |   |        |           |        |   |        |     |        |   |        |             |        |   |        |   |                              |       |     |     |     |     |       |                |                |                |                |          |       |       |       |       |          |       |       |       |       |       |     |     |     |     |  |  |  |
| WOC   | H29:3人         | →   | H30:3人                    |                |        |        |               |        |   |        |             |        |   |        |             |        |   |        |            |        |   |        |           |        |   |        |     |        |   |        |             |        |   |        |   |                              |       |     |     |     |     |       |                |                |                |                |          |       |       |       |       |          |       |       |       |       |       |     |     |     |     |  |  |  |
| 摂食嚥下障害認定看護師   | H29:1人         | →   | H30:1人                    |                |        |        |               |        |   |        |             |        |   |        |             |        |   |        |            |        |   |        |           |        |   |        |     |        |   |        |             |        |   |        |   |                              |       |     |     |     |     |       |                |                |                |                |          |       |       |       |       |          |       |       |       |       |       |     |     |     |     |  |  |  |
| ・ 医師 7 人、看護師 4 人、薬剤師 2 人、臨床心理士 2 人、栄養士 2 人、リハビリ 4 人 |                |   |                           |                |        |        |               |        |   |        |             |        |   |        |             |        |   |        |            |        |   |        |           |        |   |        |     |        |   |        |             |        |   |        |   |                              |       |     |     |     |     |       |                |                |                |                |          |       |       |       |       |          |       |       |       |       |       |     |     |     |     |  |  |  |
| ・ 依頼者数 H29:253 人 → H30:230 人                        |                |   |                           |                |        |        |               |        |   |        |             |        |   |        |             |        |   |        |            |        |   |        |           |        |   |        |     |        |   |        |             |        |   |        |   |                              |       |     |     |     |     |       |                |                |                |                |          |       |       |       |       |          |       |       |       |       |       |     |     |     |     |  |  |  |
| 項目／年度   | H27            | H28   | H29                       | H30            |        |        |               |        |   |        |             |        |   |        |             |        |   |        |            |        |   |        |           |        |   |        |     |        |   |        |             |        |   |        |   |                              |       |     |     |     |     |       |                |                |                |                |          |       |       |       |       |          |       |       |       |       |       |     |     |     |     |  |  |  |
| 外科的治療   | 1,336<br>(131) | 1,399<br>(130)  | 1,350<br>(121)            | 1,434<br>(134) |        |        |               |        |   |        |             |        |   |        |             |        |   |        |            |        |   |        |           |        |   |        |     |        |   |        |             |        |   |        |   |                              |       |     |     |     |     |       |                |                |                |                |          |       |       |       |       |          |       |       |       |       |       |     |     |     |     |  |  |  |
| 外来がん化学療法  | 4,368          | 4,773   | 4,847                     | 5,135          |        |        |               |        |   |        |             |        |   |        |             |        |   |        |            |        |   |        |           |        |   |        |     |        |   |        |             |        |   |        |   |                              |       |     |     |     |     |       |                |                |                |                |          |       |       |       |       |          |       |       |       |       |       |     |     |     |     |  |  |  |
| 入院がん化学療法  | 2,217          | 2,178   | 2,214                     | 2,616          |        |        |               |        |   |        |             |        |   |        |             |        |   |        |            |        |   |        |           |        |   |        |     |        |   |        |             |        |   |        |   |                              |       |     |     |     |     |       |                |                |                |                |          |       |       |       |       |          |       |       |       |       |       |     |     |     |     |  |  |  |
| 放射線治療   | 350            | 356   | 406                       | 439            |        |        |               |        |   |        |             |        |   |        |             |        |   |        |            |        |   |        |           |        |   |        |     |        |   |        |             |        |   |        |   |                              |       |     |     |     |     |       |                |                |                |                |          |       |       |       |       |          |       |       |       |       |       |     |     |     |     |  |  |  |

| 項目<br>No. | 中期計画の取組項目 | H30 年度計画で特に進捗した取組/<br>評価結果の反映状況  | その他の主な取組/<br>課題及びその改善策(●) | 自己<br>評価 | 自己評価理由 |     |       |       |       |       |     |     |     |     |       |       |       |       |       |     |     |     |     |      |     |     |     |     |    |     |     |     |     |      |     |     |     |     |     |     |     |    |     |    |       |       |       |       |  |  |  |
|-----------|-----------|--|---------------------------|----------|--------|-----|-------|-------|-------|-------|-----|-----|-----|-----|-------|-------|-------|-------|-------|-----|-----|-----|-----|------|-----|-----|-----|-----|----|-----|-----|-----|-----|------|-----|-----|-----|-----|-----|-----|-----|----|-----|----|-------|-------|-------|-------|--|--|--|
|           |           | <p>○がん相談支援センターの活動実績 単位：件</p> <table border="1"> <thead> <tr> <th>H27</th> <th>H28</th> <th>H29</th> <th>H30</th> </tr> </thead> <tbody> <tr> <td>1,075</td> <td>1,435</td> <td>1,366</td> <td>1,735</td> </tr> </tbody> </table> <p>・平成24年度から、がん患者や家族のための「ほっとサロン」を毎日開催し、ピアサポーターによる支援を実施した。また、ほっとサロン学習会を2ヶ月ごとに開催、がん患者や家族がともに学び、交流ができる場を確保した。また、この取組が院内で定着し、広く周知された結果、利用人数が大幅に増加した。</p> <p>○ほっとサロン利用人数 単位：人</p> <table border="1"> <thead> <tr> <th>H27</th> <th>H28</th> <th>H29</th> <th>H30</th> </tr> </thead> <tbody> <tr> <td>1,699</td> <td>1,804</td> <td>2,105</td> <td>2,239</td> </tr> </tbody> </table> <p>5 女性医療センター(女性医療)</p> <ul style="list-style-type: none"> <li>・女性医療センターとして、婦人科疾患、乳腺疾患、更年期障害等の女性特有の疾患を中心に、各科の枠を超えた医療を提供することができた。</li> <li>・各診療科の常勤女性医師と臨床心理士による心理カウンセリング等のサポートを実施した。</li> <li>・「女性専用病棟」である8階東病棟において、女性特有の疾患を持つ患者が安心して治療を受けられるよう、プライバシーの確保や安らぎづくりに努めた。</li> <li>・平均在院日数の短縮により、ベットコントロールに余裕ができたため、新規入院患者が増加した。</li> <li>・胎児診療科の設置に伴って産婦人科入院患者数が増加した。</li> </ul> <p>○実績(8階東入院患者数) 単位：人</p> <table border="1"> <thead> <tr> <th>項目/年度</th> <th>H27</th> <th>H28</th> <th>H29</th> <th>H30</th> </tr> </thead> <tbody> <tr> <td>産婦人科</td> <td>549</td> <td>479</td> <td>610</td> <td>713</td> </tr> <tr> <td>外科</td> <td>518</td> <td>522</td> <td>569</td> <td>519</td> </tr> <tr> <td>消化器科</td> <td>194</td> <td>224</td> <td>181</td> <td>143</td> </tr> <tr> <td>その他</td> <td>113</td> <td>117</td> <td>99</td> <td>109</td> </tr> <tr> <td>合計</td> <td>1,374</td> <td>1,342</td> <td>1,459</td> <td>1,484</td> </tr> </tbody> </table> | H27                       | H28      | H29    | H30 | 1,075 | 1,435 | 1,366 | 1,735 | H27 | H28 | H29 | H30 | 1,699 | 1,804 | 2,105 | 2,239 | 項目/年度 | H27 | H28 | H29 | H30 | 産婦人科 | 549 | 479 | 610 | 713 | 外科 | 518 | 522 | 569 | 519 | 消化器科 | 194 | 224 | 181 | 143 | その他 | 113 | 117 | 99 | 109 | 合計 | 1,374 | 1,342 | 1,459 | 1,484 |  |  |  |
| H27       | H28       | H29  | H30                       |          |        |     |       |       |       |       |     |     |     |     |       |       |       |       |       |     |     |     |     |      |     |     |     |     |    |     |     |     |     |      |     |     |     |     |     |     |     |    |     |    |       |       |       |       |  |  |  |
| 1,075     | 1,435     | 1,366  | 1,735                     |          |        |     |       |       |       |       |     |     |     |     |       |       |       |       |       |     |     |     |     |      |     |     |     |     |    |     |     |     |     |      |     |     |     |     |     |     |     |    |     |    |       |       |       |       |  |  |  |
| H27       | H28       | H29  | H30                       |          |        |     |       |       |       |       |     |     |     |     |       |       |       |       |       |     |     |     |     |      |     |     |     |     |    |     |     |     |     |      |     |     |     |     |     |     |     |    |     |    |       |       |       |       |  |  |  |
| 1,699     | 1,804     | 2,105  | 2,239                     |          |        |     |       |       |       |       |     |     |     |     |       |       |       |       |       |     |     |     |     |      |     |     |     |     |    |     |     |     |     |      |     |     |     |     |     |     |     |    |     |    |       |       |       |       |  |  |  |
| 項目/年度     | H27       | H28  | H29                       | H30      |        |     |       |       |       |       |     |     |     |     |       |       |       |       |       |     |     |     |     |      |     |     |     |     |    |     |     |     |     |      |     |     |     |     |     |     |     |    |     |    |       |       |       |       |  |  |  |
| 産婦人科      | 549       | 479  | 610                       | 713      |        |     |       |       |       |       |     |     |     |     |       |       |       |       |       |     |     |     |     |      |     |     |     |     |    |     |     |     |     |      |     |     |     |     |     |     |     |    |     |    |       |       |       |       |  |  |  |
| 外科        | 518       | 522  | 569                       | 519      |        |     |       |       |       |       |     |     |     |     |       |       |       |       |       |     |     |     |     |      |     |     |     |     |    |     |     |     |     |      |     |     |     |     |     |     |     |    |     |    |       |       |       |       |  |  |  |
| 消化器科      | 194       | 224  | 181                       | 143      |        |     |       |       |       |       |     |     |     |     |       |       |       |       |       |     |     |     |     |      |     |     |     |     |    |     |     |     |     |      |     |     |     |     |     |     |     |    |     |    |       |       |       |       |  |  |  |
| その他       | 113       | 117  | 99                        | 109      |        |     |       |       |       |       |     |     |     |     |       |       |       |       |       |     |     |     |     |      |     |     |     |     |    |     |     |     |     |      |     |     |     |     |     |     |     |    |     |    |       |       |       |       |  |  |  |
| 合計        | 1,374     | 1,342  | 1,459                     | 1,484    |        |     |       |       |       |       |     |     |     |     |       |       |       |       |       |     |     |     |     |      |     |     |     |     |    |     |     |     |     |      |     |     |     |     |     |     |     |    |     |    |       |       |       |       |  |  |  |

| 項目 No.     | 中期計画の取組項目 | H30 年度計画で特に進捗した取組/<br>評価結果の反映状況  | その他の主な取組/<br>課題及びその改善策(●) | 自己評価 | 自己評価理由 |     |     |      |    |     |     |     |      |    |    |    |    |            |    |    |    |     |      |    |    |    |    |       |    |    |    |    |     |     |     |     |     |     |     |     |     |     |     |     |     |  |  |  |
|------------|-----------|--|---------------------------|------|--------|-----|-----|------|----|-----|-----|-----|------|----|----|----|----|------------|----|----|----|-----|------|----|----|----|----|-------|----|----|----|----|-----|-----|-----|-----|-----|-----|-----|-----|-----|-----|-----|-----|-----|--|--|--|
|            |           | ○女性科疾患 単位：人<br><table border="1"> <thead> <tr> <th>項目/年度</th> <th>H27</th> <th>H28</th> <th>H29</th> <th>H30</th> </tr> </thead> <tbody> <tr> <td>卵巣がん</td> <td>88</td> <td>108</td> <td>167</td> <td>202</td> </tr> <tr> <td>卵巣腫瘍</td> <td>70</td> <td>59</td> <td>60</td> <td>77</td> </tr> <tr> <td>子宮癌 (体・内膜)</td> <td>73</td> <td>59</td> <td>70</td> <td>112</td> </tr> <tr> <td>子宮筋腫</td> <td>59</td> <td>51</td> <td>48</td> <td>67</td> </tr> <tr> <td>子宮頸がん</td> <td>91</td> <td>73</td> <td>94</td> <td>87</td> </tr> <tr> <td>乳がん</td> <td>224</td> <td>236</td> <td>216</td> <td>218</td> </tr> </tbody> </table><br>○女性外来患者数 単位：人<br><table border="1"> <thead> <tr> <th>H27</th> <th>H28</th> <th>H29</th> <th>H30</th> </tr> </thead> <tbody> <tr> <td>666</td> <td>763</td> <td>782</td> <td>778</td> </tr> </tbody> </table> | 項目/年度                     | H27  | H28    | H29 | H30 | 卵巣がん | 88 | 108 | 167 | 202 | 卵巣腫瘍 | 70 | 59 | 60 | 77 | 子宮癌 (体・内膜) | 73 | 59 | 70 | 112 | 子宮筋腫 | 59 | 51 | 48 | 67 | 子宮頸がん | 91 | 73 | 94 | 87 | 乳がん | 224 | 236 | 216 | 218 | H27 | H28 | H29 | H30 | 666 | 763 | 782 | 778 |  |  |  |
| 項目/年度      | H27       | H28  | H29                       | H30  |        |     |     |      |    |     |     |     |      |    |    |    |    |            |    |    |    |     |      |    |    |    |    |       |    |    |    |    |     |     |     |     |     |     |     |     |     |     |     |     |     |  |  |  |
| 卵巣がん       | 88        | 108  | 167                       | 202  |        |     |     |      |    |     |     |     |      |    |    |    |    |            |    |    |    |     |      |    |    |    |    |       |    |    |    |    |     |     |     |     |     |     |     |     |     |     |     |     |     |  |  |  |
| 卵巣腫瘍       | 70        | 59   | 60                        | 77   |        |     |     |      |    |     |     |     |      |    |    |    |    |            |    |    |    |     |      |    |    |    |    |       |    |    |    |    |     |     |     |     |     |     |     |     |     |     |     |     |     |  |  |  |
| 子宮癌 (体・内膜) | 73        | 59   | 70                        | 112  |        |     |     |      |    |     |     |     |      |    |    |    |    |            |    |    |    |     |      |    |    |    |    |       |    |    |    |    |     |     |     |     |     |     |     |     |     |     |     |     |     |  |  |  |
| 子宮筋腫       | 59        | 51   | 48                        | 67   |        |     |     |      |    |     |     |     |      |    |    |    |    |            |    |    |    |     |      |    |    |    |    |       |    |    |    |    |     |     |     |     |     |     |     |     |     |     |     |     |     |  |  |  |
| 子宮頸がん      | 91        | 73   | 94                        | 87   |        |     |     |      |    |     |     |     |      |    |    |    |    |            |    |    |    |     |      |    |    |    |    |       |    |    |    |    |     |     |     |     |     |     |     |     |     |     |     |     |     |  |  |  |
| 乳がん        | 224       | 236  | 216                       | 218  |        |     |     |      |    |     |     |     |      |    |    |    |    |            |    |    |    |     |      |    |    |    |    |       |    |    |    |    |     |     |     |     |     |     |     |     |     |     |     |     |     |  |  |  |
| H27        | H28       | H29  | H30                       |      |        |     |     |      |    |     |     |     |      |    |    |    |    |            |    |    |    |     |      |    |    |    |    |       |    |    |    |    |     |     |     |     |     |     |     |     |     |     |     |     |     |  |  |  |
| 666        | 763       | 782  | 778                       |      |        |     |     |      |    |     |     |     |      |    |    |    |    |            |    |    |    |     |      |    |    |    |    |       |    |    |    |    |     |     |     |     |     |     |     |     |     |     |     |     |     |  |  |  |

過去の報告書に記載された改善方策のうちその実施が完了した旨の記載がないものがある場合には、その実施状況

|      |  |
|------|--|
| 中期目標 | <p>1-2 調査研究事業 法人で提供する医療の質の向上及び県内の医療水準の向上を図るための調査及び研究を行うことを求める。</p> <p>※ 調査及び臨床研究等の推進<br/>高度・先進医療の各分野において、疫学調査や診断技法・治療法の開発、臨床応用のための研究を推進すること。<br/>岐阜県及び岐阜地域の医療の水準の向上に寄与する観点から、大学等の研究機関や企業との共同研究などを促進すること。</p> <p>※ 診療情報等の活用<br/>電子カルテシステムを中心とする医療総合情報システムをより有効に活用し、診療等で得た情報を医療の質の向上に活用するとともに、他の医療機関への情報提供を行うこと。</p> |
|------|--|

| 項目 No. | 中期計画の取組項目   | H30 年度計画で特に進捗した取組/<br>評価結果の反映状況 | その他の主な取組/<br>課題及びその改善策(●)                                    | 自己評価 | 自己評価理由                    |
|--------|---|---------------------------------|--|------|---------------------------|
| 06     | ※ 調査及び臨床研究等の推進<br><br>1 臨床研究及び治験の推進<br><br>2 大学等の研究機関や企業との共同研究の推進 |                                 | 1 臨床研究及び治験の推進<br>・治験実施件数は前年並みとなったが、臨床研究受託研究件数は、前年を上回る実績となった。 | III  | 継続的に取組ができているが、平年並みの実績と評価。 |


| 項目<br>No. | 中期計画の取組項目   | H30 年度計画で特に進捗した取組/<br>評価結果の反映状況   | その他の主な取組/<br>課題及びその改善策(●)  | 自己<br>評価 | 自己評価理由   |     |     |     |        |    |    |    |    |        |    |    |    |    |       |     |     |     |     |        |    |    |    |     |  |  |
|-----------|---|---|--|----------|--|-----|-----|-----|--------|----|----|----|----|--------|----|----|----|----|-------|-----|-----|-----|-----|--------|----|----|----|-----|--|--|
|           |   |   | <p>○治験 <span style="float:right">単位：件</span></p> <table border="1" data-bbox="1171 284 1785 389"> <thead> <tr> <th>項目／年度</th> <th>H27</th> <th>H28</th> <th>H29</th> <th>H30</th> </tr> </thead> <tbody> <tr> <td>治験実施件数</td> <td>29</td> <td>29</td> <td>29</td> <td>23</td> </tr> <tr> <td>治験症例件数</td> <td>92</td> <td>95</td> <td>69</td> <td>34</td> </tr> </tbody> </table> <p>○臨床研究事業 <span style="float:right">単位：件</span></p> <table border="1" data-bbox="1171 456 1785 526"> <thead> <tr> <th>項目／年度</th> <th>H27</th> <th>H28</th> <th>H29</th> <th>H30</th> </tr> </thead> <tbody> <tr> <td>受託研究件数</td> <td>54</td> <td>78</td> <td>85</td> <td>100</td> </tr> </tbody> </table> <p>○主な臨床研究事業</p> <div style="border: 1px solid black; padding: 5px;"> <ul style="list-style-type: none"> <li>・RAS 遺伝子野生型切除不能進行・再発大腸癌における二次治療 FOLFIRI+ラムシルマブ併用療法の第Ⅱ相試験（JACCRO CC-16）におけるバイオマーカー研究</li> <li>・大腿膝窩動脈病変を有する閉塞性動脈硬化症患者に対するパクリタキセル薬剤溶出性型末梢ステントを用いた血管内治療に関する多施設・前向き研究</li> </ul> </div> <p>2 大学等の研究機関や企業との共同研究の推進</p> <ul style="list-style-type: none"> <li>・岐阜大学の寄附講座への参加を継続した。</li> <li>先端画像開発講座（H29～H33）</li> </ul> | 項目／年度    | H27  | H28 | H29 | H30 | 治験実施件数 | 29 | 29 | 29 | 23 | 治験症例件数 | 92 | 95 | 69 | 34 | 項目／年度 | H27 | H28 | H29 | H30 | 受託研究件数 | 54 | 78 | 85 | 100 |  |  |
| 項目／年度     | H27   | H28   | H29  | H30      |  |     |     |     |        |    |    |    |    |        |    |    |    |    |       |     |     |     |     |        |    |    |    |     |  |  |
| 治験実施件数    | 29  | 29  | 29   | 23       |  |     |     |     |        |    |    |    |    |        |    |    |    |    |       |     |     |     |     |        |    |    |    |     |  |  |
| 治験症例件数    | 92  | 95  | 69   | 34       |  |     |     |     |        |    |    |    |    |        |    |    |    |    |       |     |     |     |     |        |    |    |    |     |  |  |
| 項目／年度     | H27   | H28   | H29  | H30      |  |     |     |     |        |    |    |    |    |        |    |    |    |    |       |     |     |     |     |        |    |    |    |     |  |  |
| 受託研究件数    | 54  | 78  | 85   | 100      |  |     |     |     |        |    |    |    |    |        |    |    |    |    |       |     |     |     |     |        |    |    |    |     |  |  |
| 07        | <p>※ 診療情報等の活用</p> <p>1 医療総合情報システムに蓄積された各種医療データの有効活用</p> <p>2 集積したエビデンスのカンファレンス、臨床研修、臨床研究等への活用</p> | <p>1 医療総合情報システムに蓄積された各種医療データの有効活用</p> <ul style="list-style-type: none"> <li>・医師が記載した電子カルテについて、記述内容等を診療情報管理委員会で監査し、そのレベル向上を図るとともに、医療画像の提供（7,793 件）やぎふ清流ネットの活用により、病診連携の実現に努めた。</li> <li>・診療情報として蓄積された DPC データについては、多職種で構成する分析チームにより、分析ソフトによる解析とコンサルタントを活用した 9 診療科の分析を実施した。さらに、分析チームによる活動範囲を広げることで、コンサルタントの関与を減らした。また、分析により指摘した事項について、半年後に定量的な評価を実施した。</li> </ul> | <p>2 集積したエビデンスのカンファレンス、臨床研修、臨床研究等への活用</p> <ul style="list-style-type: none"> <li>・電子カルテ上の「退院サマリー」について、病歴管理システムにデータを連携・集計することにより医学統計書を作成した。また、「がん登録サマリー」については、がん登録システムを連携させることにより、地域がん登録届出票を作成した。</li> <li>・診療内容やカンファレンス等については、診療科・センター毎にホームページにて随時情報提供を行った。</li> <li>・QI 活動では、日本病院会（指標数：32）、全国自治体病院協議会（指標数：37）、京都大学が研究している QIP 事業（指標数：171）に参加し、委員会での報告や院内の電子掲示板への公開によりフィードバック内容を共有した。</li> </ul>   | IV       | <p>院内分析チームにより診療情報を活用した分析報告会を多く実施していることに加え、QI 活動の継続等の取組ができており、項目全体で特に進捗していると評価。</p> |     |     |     |        |    |    |    |    |        |    |    |    |    |       |     |     |     |     |        |    |    |    |     |  |  |

| 項目 No.       | 中期計画の取組項目 | H30 年度計画で特に進捗した取組/<br>評価結果の反映状況  | その他の主な取組/<br>課題及びその改善策(●) | 自己評価  | 自己評価理由 |     |     |     |        |   |   |   |   |   |      |   |   |   |   |   |              |        |       |       |       |       |  |  |  |
|--------------|-----------|--|---------------------------|-------|--------|-----|-----|-----|--------|---|---|---|---|---|------|---|---|---|---|---|--------------|--------|-------|-------|-------|-------|--|--|--|
|              |           | <p>○分析報告会の実施状況とコンサルティング委託費用</p> <table border="1"> <thead> <tr> <th>項目</th> <th>H26</th> <th>H27</th> <th>H28</th> <th>H29</th> <th>H30</th> </tr> </thead> <tbody> <tr> <td>分析報告会数</td> <td>3</td> <td>9</td> <td>9</td> <td>8</td> <td>9</td> </tr> <tr> <td>定量評価</td> <td>×</td> <td>×</td> <td>×</td> <td>×</td> <td>○</td> </tr> <tr> <td>委託費用<br/>(千円)</td> <td>10,585</td> <td>7,737</td> <td>7,230</td> <td>6,505</td> <td>3,003</td> </tr> </tbody> </table> <p>※平成 27 年度より、院内の分析チームの活動開始</p> | 項目                        | H26   | H27    | H28 | H29 | H30 | 分析報告会数 | 3 | 9 | 9 | 8 | 9 | 定量評価 | × | × | × | × | ○ | 委託費用<br>(千円) | 10,585 | 7,737 | 7,230 | 6,505 | 3,003 |  |  |  |
| 項目           | H26       | H27  | H28                       | H29   | H30    |     |     |     |        |   |   |   |   |   |      |   |   |   |   |   |              |        |       |       |       |       |  |  |  |
| 分析報告会数       | 3         | 9  | 9                         | 8     | 9      |     |     |     |        |   |   |   |   |   |      |   |   |   |   |   |              |        |       |       |       |       |  |  |  |
| 定量評価         | ×         | ×  | ×                         | ×     | ○      |     |     |     |        |   |   |   |   |   |      |   |   |   |   |   |              |        |       |       |       |       |  |  |  |
| 委託費用<br>(千円) | 10,585    | 7,737  | 7,230                     | 6,505 | 3,003  |     |     |     |        |   |   |   |   |   |      |   |   |   |   |   |              |        |       |       |       |       |  |  |  |

過去の報告書に記載された改善方策のうちその実施が完了した旨の記載がないものがある場合には、その実施状況

|      |  |
|------|--|
| 中期目標 | <p>1-3 教育研修事業 医療の高度化・多様化に対応できるよう、医師・看護師・コメディカルを目指す学生及び救急救命士に対する教育、臨床研修医の受入れなど、地域の医療従事者への教育及び研修を実施することを求める。</p> <p>※ 医師の卒後臨床研修等の充実<br/>専門医等の研修施設として認められた病院(臨床研修病院)として、臨床研修医及びレジデント(専門分野の研修医)の積極的な受入れを行うこと。<br/>岐阜大学医学部附属病院、岐阜県が設立した他の地方独立行政法人などの臨床研修病院との連携や、法人の有する人的・物的資源を生かした独自の臨床研修プログラムの開発など、質の高い医療従事者の養成に努めること。</p> <p>※ 医師・看護師・コメディカルを目指す学生、救急救命士等に対する教育の実施<br/>医学生、岐阜県立看護大学、岐阜県立衛生専門学校、岐阜県立看護専門学校等の学生及びコメディカルを目指す学生の実習の受入れ、救急救命士の病院実習など地域医療従事者への研修の実施及び充実を図ること。</p> |
|------|--|

| 項目 No. | 中期計画の取組項目  | H30 年度計画で特に進捗した取組/<br>評価結果の反映状況   | その他の主な取組/<br>課題及びその改善策(●) | 自己評価 | 自己評価理由 |     |     |    |    |     |  |     |     |     |              |     |                |       |               |    |  |
|--------|--|---|---------------------------|------|--------|-----|-----|----|----|-----|--|-----|-----|-----|--------------|-----|----------------|-------|---------------|----|--|
| 08     | <p>※ 医師の卒後臨床研修等の充実</p> <p>1 質の高い医療従事者の養成</p> <p>2 後期研修医に対する研修等</p> | <p>2 後期研修医(専攻医)に対する研修等<br/>・専門医機構から基幹病院として認定された内科、小児科、整形外科において、その役割を果たした。</p> <p>○学会参加者数(延べ人数) 単位:人</p> <table border="1"> <thead> <tr> <th>H27</th> <th>H28</th> <th>H29</th> <th>H30</th> </tr> </thead> <tbody> <tr> <td>190</td> <td>74</td> <td>97</td> <td>130</td> </tr> </tbody> </table> | H27                       | H28  | H29    | H30 | 190 | 74 | 97 | 130 | <p>1 質の高い医療従事者の養成<br/>・各診療科・部において医療従事者の養成を実施した。</p> <p>○平成 30 年度医師派遣状況</p> <table border="1"> <thead> <tr> <th>診療科</th> <th>派遣先</th> </tr> </thead> <tbody> <tr> <td>小児科</td> <td>埼玉県立小児医療センター</td> </tr> <tr> <td>小児科</td> <td>東京都立小児総合医療センター</td> </tr> <tr> <td>病理診断科</td> <td>愛知県がんセンター中央病院</td> </tr> </tbody> </table> | 診療科 | 派遣先 | 小児科 | 埼玉県立小児医療センター | 小児科 | 東京都立小児総合医療センター | 病理診断科 | 愛知県がんセンター中央病院 | IV | 後期研修医(専攻医)の学会参加者数が大幅に増加したことに加え、その他の項目も継続的な取組ができており、項目全体で特に進捗していると評価。 |
| H27    | H28  | H29   | H30                       |      |        |     |     |    |    |     |  |     |     |     |              |     |                |       |               |    |  |
| 190    | 74   | 97  | 130                       |      |        |     |     |    |    |     |  |     |     |     |              |     |                |       |               |    |  |
| 診療科    | 派遣先  |   |                           |      |        |     |     |    |    |     |  |     |     |     |              |     |                |       |               |    |  |
| 小児科    | 埼玉県立小児医療センター   |   |                           |      |        |     |     |    |    |     |  |     |     |     |              |     |                |       |               |    |  |
| 小児科    | 東京都立小児総合医療センター   |   |                           |      |        |     |     |    |    |     |  |     |     |     |              |     |                |       |               |    |  |
| 病理診断科  | 愛知県がんセンター中央病院  |   |                           |      |        |     |     |    |    |     |  |     |     |     |              |     |                |       |               |    |  |

| 項目 No.     | 中期計画の取組項目  | H30 年度計画で特に進捗した取組/<br>評価結果の反映状況   | その他の主な取組/<br>課題及びその改善策(●)   | 自己評価  | 自己評価理由 |     |     |     |          |    |    |    |      |            |    |    |     |  |       |     |     |     |     |      |       |       |       |       |       |     |     |     |     |        |    |     |     |    |       |     |     |     |     |        |    |    |    |    |      |    |    |    |    |        |    |   |   |    |       |   |   |   |   |     |                           |
|------------|--|---|---|-------|--------|-----|-----|-----|----------|----|----|----|------|------------|----|----|-----|--|-------|-----|-----|-----|-----|------|-------|-------|-------|-------|-------|-----|-----|-----|-----|--------|----|-----|-----|----|-------|-----|-----|-----|-----|--------|----|----|----|----|------|----|----|----|----|--------|----|---|---|----|-------|---|---|---|---|-----|---------------------------|
|            |  | ○後期研修医及び専攻医数 (各年度末時点) 単位：人<br><table border="1"> <thead> <tr> <th>項目/年度</th> <th>H27</th> <th>H28</th> <th>H29</th> <th>H30</th> </tr> </thead> <tbody> <tr> <td>医師</td> <td>31</td> <td>31</td> <td>46</td> <td>46</td> </tr> <tr> <td>歯科医師</td> <td>0</td> <td>0</td> <td>0</td> <td>0</td> </tr> </tbody> </table> | 項目/年度   | H27   | H28    | H29 | H30 | 医師  | 31       | 31 | 46 | 46 | 歯科医師 | 0          | 0  | 0  | 0   | ○初期臨床研修医数 (各年度末時点) 単位：人<br><table border="1"> <thead> <tr> <th>項目/年度</th> <th>H27</th> <th>H28</th> <th>H29</th> <th>H30</th> </tr> </thead> <tbody> <tr> <td>医師</td> <td>32</td> <td>33</td> <td>31</td> <td>32</td> </tr> <tr> <td>歯科医師</td> <td>1</td> <td>2</td> <td>2</td> <td>2</td> </tr> </tbody> </table> | 項目/年度 | H27 | H28 | H29 | H30 | 医師   | 32    | 33    | 31    | 32    | 歯科医師  | 1   | 2   | 2   | 2   |        |    |     |     |    |       |     |     |     |     |        |    |    |    |    |      |    |    |    |    |        |    |   |   |    |       |   |   |   |   |     |                           |
| 項目/年度      | H27  | H28   | H29   | H30   |        |     |     |     |          |    |    |    |      |            |    |    |     |  |       |     |     |     |     |      |       |       |       |       |       |     |     |     |     |        |    |     |     |    |       |     |     |     |     |        |    |    |    |    |      |    |    |    |    |        |    |   |   |    |       |   |   |   |   |     |                           |
| 医師         | 31   | 31  | 46  | 46    |        |     |     |     |          |    |    |    |      |            |    |    |     |  |       |     |     |     |     |      |       |       |       |       |       |     |     |     |     |        |    |     |     |    |       |     |     |     |     |        |    |    |    |    |      |    |    |    |    |        |    |   |   |    |       |   |   |   |   |     |                           |
| 歯科医師       | 0  | 0   | 0   | 0     |        |     |     |     |          |    |    |    |      |            |    |    |     |  |       |     |     |     |     |      |       |       |       |       |       |     |     |     |     |        |    |     |     |    |       |     |     |     |     |        |    |    |    |    |      |    |    |    |    |        |    |   |   |    |       |   |   |   |   |     |                           |
| 項目/年度      | H27  | H28   | H29   | H30   |        |     |     |     |          |    |    |    |      |            |    |    |     |  |       |     |     |     |     |      |       |       |       |       |       |     |     |     |     |        |    |     |     |    |       |     |     |     |     |        |    |    |    |    |      |    |    |    |    |        |    |   |   |    |       |   |   |   |   |     |                           |
| 医師         | 32   | 33  | 31  | 32    |        |     |     |     |          |    |    |    |      |            |    |    |     |  |       |     |     |     |     |      |       |       |       |       |       |     |     |     |     |        |    |     |     |    |       |     |     |     |     |        |    |    |    |    |      |    |    |    |    |        |    |   |   |    |       |   |   |   |   |     |                           |
| 歯科医師       | 1  | 2   | 2   | 2     |        |     |     |     |          |    |    |    |      |            |    |    |     |  |       |     |     |     |     |      |       |       |       |       |       |     |     |     |     |        |    |     |     |    |       |     |     |     |     |        |    |    |    |    |      |    |    |    |    |        |    |   |   |    |       |   |   |   |   |     |                           |
| 09         | ※ 医師・看護師・コメディカルを目指す学生、救急救命士等に対する教育の実施<br><br>1 医学生、看護学生やコメディカルを目指す学生の実習受入れ<br><br>2 救急救命士の病院実習など地域医療従事者への研修の実施及び充実 |   | 1 医学生、看護学生やコメディカルを目指す学生の実習受入れ<br>・県内医療従事者の育成を図るため、医学生をはじめ看護学生、コメディカルを目指す学生の実習等の受入を行った。<br><br>○医学生の実習等受入状況 (実人数) 単位：人<br><table border="1"> <thead> <tr> <th>項目/年度</th> <th>H27</th> <th>H28</th> <th>H29</th> <th>H30</th> </tr> </thead> <tbody> <tr> <td>医学生 (実習)</td> <td>53</td> <td>42</td> <td>42</td> <td>40</td> </tr> <tr> <td>医学生 (病院見学)</td> <td>83</td> <td>90</td> <td>100</td> <td>122</td> </tr> </tbody> </table><br><br>○看護学生の実習受入状況 (延べ人数) 単位：人<br><table border="1"> <thead> <tr> <th>項目/年度</th> <th>H27</th> <th>H28</th> <th>H29</th> <th>H30</th> </tr> </thead> <tbody> <tr> <td>看護学生</td> <td>9,475</td> <td>9,520</td> <td>8,676</td> <td>8,924</td> </tr> </tbody> </table><br><br>○コメディカルの実習受入状況 (実人数) 単位：人<br><table border="1"> <thead> <tr> <th>項目/年度</th> <th>H27</th> <th>H28</th> <th>H29</th> <th>H30</th> </tr> </thead> <tbody> <tr> <td>コメディカル</td> <td>74</td> <td>102</td> <td>101</td> <td>94</td> </tr> </tbody> </table><br><br><div style="text-align: center;">  </div> ○コメディカルの実習受入状況 (実人数) 単位：人<br><table border="1"> <thead> <tr> <th>項目/年度</th> <th>H27</th> <th>H28</th> <th>H29</th> <th>H30</th> </tr> </thead> <tbody> <tr> <td>薬剤センター</td> <td>18</td> <td>18</td> <td>18</td> <td>15</td> </tr> <tr> <td>リハビリ</td> <td>25</td> <td>26</td> <td>22</td> <td>15</td> </tr> <tr> <td>中央放射線部</td> <td>10</td> <td>7</td> <td>5</td> <td>11</td> </tr> <tr> <td>臨床工学部</td> <td>7</td> <td>3</td> <td>3</td> <td>4</td> </tr> </tbody> </table> | 項目/年度 | H27    | H28 | H29 | H30 | 医学生 (実習) | 53 | 42 | 42 | 40   | 医学生 (病院見学) | 83 | 90 | 100 | 122  | 項目/年度 | H27 | H28 | H29 | H30 | 看護学生 | 9,475 | 9,520 | 8,676 | 8,924 | 項目/年度 | H27 | H28 | H29 | H30 | コメディカル | 74 | 102 | 101 | 94 | 項目/年度 | H27 | H28 | H29 | H30 | 薬剤センター | 18 | 18 | 18 | 15 | リハビリ | 25 | 26 | 22 | 15 | 中央放射線部 | 10 | 7 | 5 | 11 | 臨床工学部 | 7 | 3 | 3 | 4 | III | 継続的に取組ができているが、平年並みの実績と評価。 |
| 項目/年度      | H27  | H28   | H29   | H30   |        |     |     |     |          |    |    |    |      |            |    |    |     |  |       |     |     |     |     |      |       |       |       |       |       |     |     |     |     |        |    |     |     |    |       |     |     |     |     |        |    |    |    |    |      |    |    |    |    |        |    |   |   |    |       |   |   |   |   |     |                           |
| 医学生 (実習)   | 53   | 42  | 42  | 40    |        |     |     |     |          |    |    |    |      |            |    |    |     |  |       |     |     |     |     |      |       |       |       |       |       |     |     |     |     |        |    |     |     |    |       |     |     |     |     |        |    |    |    |    |      |    |    |    |    |        |    |   |   |    |       |   |   |   |   |     |                           |
| 医学生 (病院見学) | 83   | 90  | 100   | 122   |        |     |     |     |          |    |    |    |      |            |    |    |     |  |       |     |     |     |     |      |       |       |       |       |       |     |     |     |     |        |    |     |     |    |       |     |     |     |     |        |    |    |    |    |      |    |    |    |    |        |    |   |   |    |       |   |   |   |   |     |                           |
| 項目/年度      | H27  | H28   | H29   | H30   |        |     |     |     |          |    |    |    |      |            |    |    |     |  |       |     |     |     |     |      |       |       |       |       |       |     |     |     |     |        |    |     |     |    |       |     |     |     |     |        |    |    |    |    |      |    |    |    |    |        |    |   |   |    |       |   |   |   |   |     |                           |
| 看護学生       | 9,475  | 9,520   | 8,676   | 8,924 |        |     |     |     |          |    |    |    |      |            |    |    |     |  |       |     |     |     |     |      |       |       |       |       |       |     |     |     |     |        |    |     |     |    |       |     |     |     |     |        |    |    |    |    |      |    |    |    |    |        |    |   |   |    |       |   |   |   |   |     |                           |
| 項目/年度      | H27  | H28   | H29   | H30   |        |     |     |     |          |    |    |    |      |            |    |    |     |  |       |     |     |     |     |      |       |       |       |       |       |     |     |     |     |        |    |     |     |    |       |     |     |     |     |        |    |    |    |    |      |    |    |    |    |        |    |   |   |    |       |   |   |   |   |     |                           |
| コメディカル     | 74   | 102   | 101   | 94    |        |     |     |     |          |    |    |    |      |            |    |    |     |  |       |     |     |     |     |      |       |       |       |       |       |     |     |     |     |        |    |     |     |    |       |     |     |     |     |        |    |    |    |    |      |    |    |    |    |        |    |   |   |    |       |   |   |   |   |     |                           |
| 項目/年度      | H27  | H28   | H29   | H30   |        |     |     |     |          |    |    |    |      |            |    |    |     |  |       |     |     |     |     |      |       |       |       |       |       |     |     |     |     |        |    |     |     |    |       |     |     |     |     |        |    |    |    |    |      |    |    |    |    |        |    |   |   |    |       |   |   |   |   |     |                           |
| 薬剤センター     | 18   | 18  | 18  | 15    |        |     |     |     |          |    |    |    |      |            |    |    |     |  |       |     |     |     |     |      |       |       |       |       |       |     |     |     |     |        |    |     |     |    |       |     |     |     |     |        |    |    |    |    |      |    |    |    |    |        |    |   |   |    |       |   |   |   |   |     |                           |
| リハビリ       | 25   | 26  | 22  | 15    |        |     |     |     |          |    |    |    |      |            |    |    |     |  |       |     |     |     |     |      |       |       |       |       |       |     |     |     |     |        |    |     |     |    |       |     |     |     |     |        |    |    |    |    |      |    |    |    |    |        |    |   |   |    |       |   |   |   |   |     |                           |
| 中央放射線部     | 10   | 7   | 5   | 11    |        |     |     |     |          |    |    |    |      |            |    |    |     |  |       |     |     |     |     |      |       |       |       |       |       |     |     |     |     |        |    |     |     |    |       |     |     |     |     |        |    |    |    |    |      |    |    |    |    |        |    |   |   |    |       |   |   |   |   |     |                           |
| 臨床工学部      | 7  | 3   | 3   | 4     |        |     |     |     |          |    |    |    |      |            |    |    |     |  |       |     |     |     |     |      |       |       |       |       |       |     |     |     |     |        |    |     |     |    |       |     |     |     |     |        |    |    |    |    |      |    |    |    |    |        |    |   |   |    |       |   |   |   |   |     |                           |

| 項目 No. | 中期計画の取組項目 | H30 年度計画で特に進捗した取組/<br>評価結果の反映状況 | その他の主な取組/<br>課題及びその改善策(●)   |        |   |    | 自己評価 | 自己評価理由 |       |   |    |    |    |        |  |    |   |   |    |    |     |     |    |     |     |     |     |    |    |    |    |  |  |
|--------|-----------|---------------------------------|---|--------|---|----|------|--------|-------|---|----|----|----|--------|--|----|---|---|----|----|-----|-----|----|-----|-----|-----|-----|----|----|----|----|--|--|
|        |           |                                 | <table border="1"> <tr> <td>栄養センター</td> <td>8</td> <td>11</td> <td>8</td> <td>6</td> </tr> <tr> <td>臨床検査科</td> <td>6</td> <td>24</td> <td>38</td> <td>34</td> </tr> <tr> <td>病理センター</td> <td></td> <td>13</td> <td>7</td> <td>9</td> </tr> <tr> <td>合計</td> <td>74</td> <td>102</td> <td>101</td> <td>94</td> </tr> </table> <p>2 救急救命士の病院実習など地域医療従事者への研修の実施及び充実<br/>・救急救命士の病院実習や救急救命士取得のための臨床実習を受け入れた。</p> <p>○実習受入状況 単位：人</p> <table border="1"> <tr> <td>H27</td> <td>H28</td> <td>H29</td> <td>H30</td> </tr> <tr> <td>74</td> <td>59</td> <td>26</td> <td>45</td> </tr> </table> | 栄養センター | 8 | 11 | 8    | 6      | 臨床検査科 | 6 | 24 | 38 | 34 | 病理センター |  | 13 | 7 | 9 | 合計 | 74 | 102 | 101 | 94 | H27 | H28 | H29 | H30 | 74 | 59 | 26 | 45 |  |  |
| 栄養センター | 8         | 11                              | 8   | 6      |   |    |      |        |       |   |    |    |    |        |  |    |   |   |    |    |     |     |    |     |     |     |     |    |    |    |    |  |  |
| 臨床検査科  | 6         | 24                              | 38  | 34     |   |    |      |        |       |   |    |    |    |        |  |    |   |   |    |    |     |     |    |     |     |     |     |    |    |    |    |  |  |
| 病理センター |           | 13                              | 7   | 9      |   |    |      |        |       |   |    |    |    |        |  |    |   |   |    |    |     |     |    |     |     |     |     |    |    |    |    |  |  |
| 合計     | 74        | 102                             | 101   | 94     |   |    |      |        |       |   |    |    |    |        |  |    |   |   |    |    |     |     |    |     |     |     |     |    |    |    |    |  |  |
| H27    | H28       | H29                             | H30   |        |   |    |      |        |       |   |    |    |    |        |  |    |   |   |    |    |     |     |    |     |     |     |     |    |    |    |    |  |  |
| 74     | 59        | 26                              | 45  |        |   |    |      |        |       |   |    |    |    |        |  |    |   |   |    |    |     |     |    |     |     |     |     |    |    |    |    |  |  |

過去の報告書に記載された改善方策のうちその実施が完了した旨の記載がないものがある場合には、その実施状況


|      |   |
|------|---|
| 中期目標 | <p>1-4 地域支援事業 地域の医療機関から信頼され、必要とされる病院となるよう、地域への支援を行うことを求める。</p> <p>※ 地域医療への支援<br/>地域の医療機関との連携・協力体制の充実を図り、高度先進医療機器の共同利用の促進、開放病床の利用促進など、地域基幹病院として地域医療の確保に努めること。<br/>医師不足地域の医療機関やへき地医療機関への診療支援を積極的に行うこと。<br/>代診医師の派遣や巡回診療等、県全体での広域的なへき地医療支援事業の企画・調整など、協力病院として県におけるへき地医療対策を円滑かつ効率的に実施すること。</p> <p>※ 社会的な要請への協力<br/>法人が有する人材や知見を提供し、鑑定、調査、講師派遣などの社会的な要請に対し、積極的な協力をを行うこと。</p> <p>※ 保健医療情報の提供・発信<br/>県民の健康意識の醸成を図るため、専門医療情報など病院が有する保健医療情報を、県民を対象とした公開講座やホームページなどにより情報発信を行うこと。</p> |
|------|---|

| 項目 No. | 中期計画の取組項目                            | H30 年度計画で特に進捗した取組/<br>評価結果の反映状況                                | その他の主な取組/<br>課題及びその改善策(●)   | 自己評価 | 自己評価理由                         |
|--------|--------------------------------------|--|---|------|--------------------------------|
| 10     | <p>※ 地域医療への支援</p> <p>1 地域医療水準の向上</p> | <p>1 地域医療水準の向上<br/>・オープン病床クリニカルミーティングを開催し、地域の医療機関との連携を図った。</p> | <p>2 医師不足地域の医療機関やへき地医療機関への診療支援<br/>・県立下呂温泉病院や高山赤十字病院等に対して、診療上の人的支援を行った。</p> | Ⅲ    | 高度医療機器の共同利用やへき地医療拠点病院としての役割を果た |

| 項目 No.                 | 中期計画の取組項目                     | H30 年度計画で特に進捗した取組/<br>評価結果の反映状況   | その他の主な取組/<br>課題及びその改善策(●)   | 自己評価  | 自己評価理由 |     |     |     |                        |     |     |     |     |         |     |     |     |       |        |     |     |     |    |          |     |     |     |        |           |    |    |    |       |          |     |     |     |             |        |    |    |    |               |        |       |      |      |       |         |     |     |     |       |    |     |     |       |     |    |   |     |     |   |       |     |     |     |     |       |     |     |     |     |      |   |   |   |     |  |
|------------------------|-------------------------------|---|---|-------|--------|-----|-----|-----|------------------------|-----|-----|-----|-----|---------|-----|-----|-----|-------|--------|-----|-----|-----|----|----------|-----|-----|-----|--------|-----------|----|----|----|-------|----------|-----|-----|-----|-------------|--------|----|----|----|---------------|--------|-------|------|------|-------|---------|-----|-----|-----|-------|----|-----|-----|-------|-----|----|---|-----|-----|---|-------|-----|-----|-----|-----|-------|-----|-----|-----|-----|------|---|---|---|-----|--|
| 2                      | 医師不足地域の医療機関や<br>へき地医療機関への診療支援 | <ul style="list-style-type: none"> <li>高度医療機器の共同利用を促進した結果、MRI の利用件数を維持した。</li> </ul>  | <p>○他の医療機関への人的支援の状況 (延べ人数) 単位:人</p> <table border="1"> <thead> <tr> <th>項目/年度</th> <th>H27</th> <th>H28</th> <th>H29</th> <th>H30</th> </tr> </thead> <tbody> <tr> <td>県立下呂温泉病院<br/>(後期研修医を含む)</td> <td>609</td> <td>623</td> <td>629</td> <td>437</td> </tr> <tr> <td>高山赤十字病院</td> <td>12</td> <td>12</td> <td>378</td> <td>26</td> </tr> <tr> <td>揖斐厚生病院</td> <td>1</td> <td>1</td> <td>—</td> <td>5</td> </tr> <tr> <td>下呂市立金山病院</td> <td>12</td> <td>12</td> <td>12</td> <td>12</td> </tr> <tr> <td>藤橋国保診療所 ※</td> <td>—</td> <td>1</td> <td>—</td> <td>—</td> </tr> <tr> <td>久々野診療所 ※</td> <td>9</td> <td>—</td> <td>—</td> <td>—</td> </tr> <tr> <td>郡上市民病院</td> <td>67</td> <td>71</td> <td>70</td> <td>49</td> </tr> <tr> <td>中濃厚生病院</td> <td>2</td> <td>—</td> <td>—</td> <td>—</td> </tr> <tr> <td>久美愛厚生病院</td> <td>23</td> <td>—</td> <td>—</td> <td>—</td> </tr> <tr> <td>合計</td> <td>735</td> <td>720</td> <td>1,089</td> <td>529</td> </tr> </tbody> </table> <p>※岐阜県へき地医療支援機構依頼分</p> | 項目/年度 | H27    | H28 | H29 | H30 | 県立下呂温泉病院<br>(後期研修医を含む) | 609 | 623 | 629 | 437 | 高山赤十字病院 | 12  | 12  | 378 | 26    | 揖斐厚生病院 | 1   | 1   | —   | 5  | 下呂市立金山病院 | 12  | 12  | 12  | 12     | 藤橋国保診療所 ※ | —  | 1  | —  | —     | 久々野診療所 ※ | 9   | —   | —   | —           | 郡上市民病院 | 67 | 71 | 70 | 49            | 中濃厚生病院 | 2     | —    | —    | —     | 久美愛厚生病院 | 23  | —   | —   | —     | 合計 | 735 | 720 | 1,089 | 529 |    | <p>したが、他の医療機関への人的支援が大幅に減少しており、平年並みの実績と評価。</p> |     |     |   |       |     |     |     |     |       |     |     |     |     |      |   |   |   |     |  |
| 項目/年度                  | H27                           | H28   | H29   | H30   |        |     |     |     |                        |     |     |     |     |         |     |     |     |       |        |     |     |     |    |          |     |     |     |        |           |    |    |    |       |          |     |     |     |             |        |    |    |    |               |        |       |      |      |       |         |     |     |     |       |    |     |     |       |     |    |   |     |     |   |       |     |     |     |     |       |     |     |     |     |      |   |   |   |     |  |
| 県立下呂温泉病院<br>(後期研修医を含む) | 609                           | 623   | 629   | 437   |        |     |     |     |                        |     |     |     |     |         |     |     |     |       |        |     |     |     |    |          |     |     |     |        |           |    |    |    |       |          |     |     |     |             |        |    |    |    |               |        |       |      |      |       |         |     |     |     |       |    |     |     |       |     |    |   |     |     |   |       |     |     |     |     |       |     |     |     |     |      |   |   |   |     |  |
| 高山赤十字病院                | 12                            | 12  | 378   | 26    |        |     |     |     |                        |     |     |     |     |         |     |     |     |       |        |     |     |     |    |          |     |     |     |        |           |    |    |    |       |          |     |     |     |             |        |    |    |    |               |        |       |      |      |       |         |     |     |     |       |    |     |     |       |     |    |   |     |     |   |       |     |     |     |     |       |     |     |     |     |      |   |   |   |     |  |
| 揖斐厚生病院                 | 1                             | 1   | —   | 5     |        |     |     |     |                        |     |     |     |     |         |     |     |     |       |        |     |     |     |    |          |     |     |     |        |           |    |    |    |       |          |     |     |     |             |        |    |    |    |               |        |       |      |      |       |         |     |     |     |       |    |     |     |       |     |    |   |     |     |   |       |     |     |     |     |       |     |     |     |     |      |   |   |   |     |  |
| 下呂市立金山病院               | 12                            | 12  | 12  | 12    |        |     |     |     |                        |     |     |     |     |         |     |     |     |       |        |     |     |     |    |          |     |     |     |        |           |    |    |    |       |          |     |     |     |             |        |    |    |    |               |        |       |      |      |       |         |     |     |     |       |    |     |     |       |     |    |   |     |     |   |       |     |     |     |     |       |     |     |     |     |      |   |   |   |     |  |
| 藤橋国保診療所 ※              | —                             | 1   | —   | —     |        |     |     |     |                        |     |     |     |     |         |     |     |     |       |        |     |     |     |    |          |     |     |     |        |           |    |    |    |       |          |     |     |     |             |        |    |    |    |               |        |       |      |      |       |         |     |     |     |       |    |     |     |       |     |    |   |     |     |   |       |     |     |     |     |       |     |     |     |     |      |   |   |   |     |  |
| 久々野診療所 ※               | 9                             | —   | —   | —     |        |     |     |     |                        |     |     |     |     |         |     |     |     |       |        |     |     |     |    |          |     |     |     |        |           |    |    |    |       |          |     |     |     |             |        |    |    |    |               |        |       |      |      |       |         |     |     |     |       |    |     |     |       |     |    |   |     |     |   |       |     |     |     |     |       |     |     |     |     |      |   |   |   |     |  |
| 郡上市民病院                 | 67                            | 71  | 70  | 49    |        |     |     |     |                        |     |     |     |     |         |     |     |     |       |        |     |     |     |    |          |     |     |     |        |           |    |    |    |       |          |     |     |     |             |        |    |    |    |               |        |       |      |      |       |         |     |     |     |       |    |     |     |       |     |    |   |     |     |   |       |     |     |     |     |       |     |     |     |     |      |   |   |   |     |  |
| 中濃厚生病院                 | 2                             | —   | —   | —     |        |     |     |     |                        |     |     |     |     |         |     |     |     |       |        |     |     |     |    |          |     |     |     |        |           |    |    |    |       |          |     |     |     |             |        |    |    |    |               |        |       |      |      |       |         |     |     |     |       |    |     |     |       |     |    |   |     |     |   |       |     |     |     |     |       |     |     |     |     |      |   |   |   |     |  |
| 久美愛厚生病院                | 23                            | —   | —   | —     |        |     |     |     |                        |     |     |     |     |         |     |     |     |       |        |     |     |     |    |          |     |     |     |        |           |    |    |    |       |          |     |     |     |             |        |    |    |    |               |        |       |      |      |       |         |     |     |     |       |    |     |     |       |     |    |   |     |     |   |       |     |     |     |     |       |     |     |     |     |      |   |   |   |     |  |
| 合計                     | 735                           | 720   | 1,089   | 529   |        |     |     |     |                        |     |     |     |     |         |     |     |     |       |        |     |     |     |    |          |     |     |     |        |           |    |    |    |       |          |     |     |     |             |        |    |    |    |               |        |       |      |      |       |         |     |     |     |       |    |     |     |       |     |    |   |     |     |   |       |     |     |     |     |       |     |     |     |     |      |   |   |   |     |  |
| 3                      | へき地医療対策の支援                    | <ul style="list-style-type: none"> <li>○高度医療機器の共同利用実績 単位: 件</li> <table border="1"> <thead> <tr> <th>項目/年度</th> <th>H27</th> <th>H28</th> <th>H29</th> <th>H30</th> </tr> </thead> <tbody> <tr> <td>CT</td> <td>432</td> <td>374</td> <td>406</td> <td>357</td> </tr> <tr> <td>MRI</td> <td>268</td> <td>133</td> <td>261</td> <td>268</td> </tr> </tbody> </table> <li>○共同診療の推進<br/>開放型病床を活用し、登録医師との共同診療を促進するとともに、母とこども医療センターの夜間・休日診療に6人の勤務医・開業医が協力するとともに、各務原市医師会所属医師8人が小児輪番日において地域連携診療を実施した。</li> <li>○輪番制実施状況 単位: 日</li> <table border="1"> <thead> <tr> <th>項目/年度</th> <th>H27</th> <th>H28</th> <th>H29</th> <th>H30</th> </tr> </thead> <tbody> <tr> <td>小児</td> <td>260</td> <td>275</td> <td>259</td> <td>258</td> </tr> <tr> <td>内科・外科系</td> <td>75</td> <td>94</td> <td>75</td> <td>75</td> </tr> </tbody> </table> <li>○開放型病床の利用状況</li> <table border="1"> <thead> <tr> <th>項目/年度</th> <th>H27</th> <th>H28</th> <th>H29</th> <th>H30</th> </tr> </thead> <tbody> <tr> <td>共同指導 (単位:回)</td> <td>7.2</td> <td>11</td> <td>11</td> <td>11</td> </tr> <tr> <td>病床利用率 (単位: %)</td> <td>103.8</td> <td>102.0</td> <td>73.0</td> <td>64.0</td> </tr> </tbody> </table> <p>※共同指導回数は月平均、開放型病床 H26:100床 → H27:20床</p> <li>○ぎふ清流ネットによる電子カルテ診療情報の提供<br/>岐阜県医師会が運用する「ぎふ清流ネット」に参加し、地域の医療機関に当センターの電子カルテ診療情報を提供した。</li> <li>○ぎふ清流ネット公開状況 (累計) 単位: 件</li> <table border="1"> <thead> <tr> <th>項目/年度</th> <th>H27</th> <th>H28</th> <th>H29</th> <th>H30</th> </tr> </thead> <tbody> <tr> <td>医療機関数</td> <td>6</td> <td>9</td> <td>12</td> <td>13</td> </tr> <tr> <td>患者数</td> <td>35</td> <td>110</td> <td>149</td> <td>174</td> </tr> </tbody> </table> <p>※H27.10 運用開始</p> </ul> | 項目/年度   | H27   | H28    | H29 | H30 | CT  | 432                    | 374 | 406 | 357 | MRI | 268     | 133 | 261 | 268 | 項目/年度 | H27    | H28 | H29 | H30 | 小児 | 260      | 275 | 259 | 258 | 内科・外科系 | 75        | 94 | 75 | 75 | 項目/年度 | H27      | H28 | H29 | H30 | 共同指導 (単位:回) | 7.2    | 11 | 11 | 11 | 病床利用率 (単位: %) | 103.8  | 102.0 | 73.0 | 64.0 | 項目/年度 | H27     | H28 | H29 | H30 | 医療機関数 | 6  | 9   | 12  | 13    | 患者数 | 35 | 110   | 149 | 174 | <p>3 へき地医療対策の支援</p> <ul style="list-style-type: none"> <li>県とへき地医療支援機構運営委託契約を締結、医師である専任担当官を配置し、へき地診療所等に対する派遣調整やへき地医療従事者に対する研修会を開催した。</li> <li>後期研修プログラムの中に一定期間の医師不足地域での勤務を含めることで医師不足の解消を図る「岐阜県医師育成・確保コンソーシアム」に参加し、県立下呂温泉病院に対して後期研修医を派遣した。</li> <li>新専門医制度による専門研修プログラムに基づき、一定期間下呂温泉病院に対して専攻医を退職派遣した。</li> </ul> <p>○下呂温泉病院への派遣状況 (延べ人数) 単位: 人</p> <table border="1"> <thead> <tr> <th>職種・年度</th> <th>H27</th> <th>H28</th> <th>H29</th> <th>H30</th> </tr> </thead> <tbody> <tr> <td>後期研修医</td> <td>303</td> <td>313</td> <td>312</td> <td>161</td> </tr> <tr> <td>小児科医</td> <td>0</td> <td>0</td> <td>0</td> <td>148</td> </tr> </tbody> </table> | 職種・年度 | H27 | H28 | H29 | H30 | 後期研修医 | 303 | 313 | 312 | 161 | 小児科医 | 0 | 0 | 0 | 148 |  |
| 項目/年度                  | H27                           | H28   | H29   | H30   |        |     |     |     |                        |     |     |     |     |         |     |     |     |       |        |     |     |     |    |          |     |     |     |        |           |    |    |    |       |          |     |     |     |             |        |    |    |    |               |        |       |      |      |       |         |     |     |     |       |    |     |     |       |     |    |   |     |     |   |       |     |     |     |     |       |     |     |     |     |      |   |   |   |     |  |
| CT                     | 432                           | 374   | 406   | 357   |        |     |     |     |                        |     |     |     |     |         |     |     |     |       |        |     |     |     |    |          |     |     |     |        |           |    |    |    |       |          |     |     |     |             |        |    |    |    |               |        |       |      |      |       |         |     |     |     |       |    |     |     |       |     |    |   |     |     |   |       |     |     |     |     |       |     |     |     |     |      |   |   |   |     |  |
| MRI                    | 268                           | 133   | 261   | 268   |        |     |     |     |                        |     |     |     |     |         |     |     |     |       |        |     |     |     |    |          |     |     |     |        |           |    |    |    |       |          |     |     |     |             |        |    |    |    |               |        |       |      |      |       |         |     |     |     |       |    |     |     |       |     |    |   |     |     |   |       |     |     |     |     |       |     |     |     |     |      |   |   |   |     |  |
| 項目/年度                  | H27                           | H28   | H29   | H30   |        |     |     |     |                        |     |     |     |     |         |     |     |     |       |        |     |     |     |    |          |     |     |     |        |           |    |    |    |       |          |     |     |     |             |        |    |    |    |               |        |       |      |      |       |         |     |     |     |       |    |     |     |       |     |    |   |     |     |   |       |     |     |     |     |       |     |     |     |     |      |   |   |   |     |  |
| 小児                     | 260                           | 275   | 259   | 258   |        |     |     |     |                        |     |     |     |     |         |     |     |     |       |        |     |     |     |    |          |     |     |     |        |           |    |    |    |       |          |     |     |     |             |        |    |    |    |               |        |       |      |      |       |         |     |     |     |       |    |     |     |       |     |    |   |     |     |   |       |     |     |     |     |       |     |     |     |     |      |   |   |   |     |  |
| 内科・外科系                 | 75                            | 94  | 75  | 75    |        |     |     |     |                        |     |     |     |     |         |     |     |     |       |        |     |     |     |    |          |     |     |     |        |           |    |    |    |       |          |     |     |     |             |        |    |    |    |               |        |       |      |      |       |         |     |     |     |       |    |     |     |       |     |    |   |     |     |   |       |     |     |     |     |       |     |     |     |     |      |   |   |   |     |  |
| 項目/年度                  | H27                           | H28   | H29   | H30   |        |     |     |     |                        |     |     |     |     |         |     |     |     |       |        |     |     |     |    |          |     |     |     |        |           |    |    |    |       |          |     |     |     |             |        |    |    |    |               |        |       |      |      |       |         |     |     |     |       |    |     |     |       |     |    |   |     |     |   |       |     |     |     |     |       |     |     |     |     |      |   |   |   |     |  |
| 共同指導 (単位:回)            | 7.2                           | 11  | 11  | 11    |        |     |     |     |                        |     |     |     |     |         |     |     |     |       |        |     |     |     |    |          |     |     |     |        |           |    |    |    |       |          |     |     |     |             |        |    |    |    |               |        |       |      |      |       |         |     |     |     |       |    |     |     |       |     |    |   |     |     |   |       |     |     |     |     |       |     |     |     |     |      |   |   |   |     |  |
| 病床利用率 (単位: %)          | 103.8                         | 102.0   | 73.0  | 64.0  |        |     |     |     |                        |     |     |     |     |         |     |     |     |       |        |     |     |     |    |          |     |     |     |        |           |    |    |    |       |          |     |     |     |             |        |    |    |    |               |        |       |      |      |       |         |     |     |     |       |    |     |     |       |     |    |   |     |     |   |       |     |     |     |     |       |     |     |     |     |      |   |   |   |     |  |
| 項目/年度                  | H27                           | H28   | H29   | H30   |        |     |     |     |                        |     |     |     |     |         |     |     |     |       |        |     |     |     |    |          |     |     |     |        |           |    |    |    |       |          |     |     |     |             |        |    |    |    |               |        |       |      |      |       |         |     |     |     |       |    |     |     |       |     |    |   |     |     |   |       |     |     |     |     |       |     |     |     |     |      |   |   |   |     |  |
| 医療機関数                  | 6                             | 9   | 12  | 13    |        |     |     |     |                        |     |     |     |     |         |     |     |     |       |        |     |     |     |    |          |     |     |     |        |           |    |    |    |       |          |     |     |     |             |        |    |    |    |               |        |       |      |      |       |         |     |     |     |       |    |     |     |       |     |    |   |     |     |   |       |     |     |     |     |       |     |     |     |     |      |   |   |   |     |  |
| 患者数                    | 35                            | 110   | 149   | 174   |        |     |     |     |                        |     |     |     |     |         |     |     |     |       |        |     |     |     |    |          |     |     |     |        |           |    |    |    |       |          |     |     |     |             |        |    |    |    |               |        |       |      |      |       |         |     |     |     |       |    |     |     |       |     |    |   |     |     |   |       |     |     |     |     |       |     |     |     |     |      |   |   |   |     |  |
| 職種・年度                  | H27                           | H28   | H29   | H30   |        |     |     |     |                        |     |     |     |     |         |     |     |     |       |        |     |     |     |    |          |     |     |     |        |           |    |    |    |       |          |     |     |     |             |        |    |    |    |               |        |       |      |      |       |         |     |     |     |       |    |     |     |       |     |    |   |     |     |   |       |     |     |     |     |       |     |     |     |     |      |   |   |   |     |  |
| 後期研修医                  | 303                           | 313   | 312   | 161   |        |     |     |     |                        |     |     |     |     |         |     |     |     |       |        |     |     |     |    |          |     |     |     |        |           |    |    |    |       |          |     |     |     |             |        |    |    |    |               |        |       |      |      |       |         |     |     |     |       |    |     |     |       |     |    |   |     |     |   |       |     |     |     |     |       |     |     |     |     |      |   |   |   |     |  |
| 小児科医                   | 0                             | 0   | 0   | 148   |        |     |     |     |                        |     |     |     |     |         |     |     |     |       |        |     |     |     |    |          |     |     |     |        |           |    |    |    |       |          |     |     |     |             |        |    |    |    |               |        |       |      |      |       |         |     |     |     |       |    |     |     |       |     |    |   |     |     |   |       |     |     |     |     |       |     |     |     |     |      |   |   |   |     |  |



| 項目 No.                    | 中期計画の取組項目    | H30 年度計画で特に進捗した取組/<br>評価結果の反映状況 | その他の主な取組/<br>課題及びその改善策(●)   | 自己評価 | 自己評価理由 |     |     |     |                     |    |    |    |    |                          |     |     |     |     |                      |    |    |    |    |                 |    |   |    |    |                   |   |   |   |   |                   |   |   |   |   |                   |   |   |   |   |                        |   |   |   |   |                           |   |   |   |   |                        |   |   |   |   |       |     |     |     |     |    |    |    |    |    |      |   |   |   |   |     |                                   |
|---------------------------|--------------|---------------------------------|---|------|--------|-----|-----|-----|---------------------|----|----|----|----|--------------------------|-----|-----|-----|-----|----------------------|----|----|----|----|-----------------|----|---|----|----|-------------------|---|---|---|---|-------------------|---|---|---|---|-------------------|---|---|---|---|------------------------|---|---|---|---|---------------------------|---|---|---|---|------------------------|---|---|---|---|-------|-----|-----|-----|-----|----|----|----|----|----|------|---|---|---|---|-----|-----------------------------------|
| 11                        | ※ 社会的な要請への協力 |                                 | <p>・医療に関する鑑定や調査、講師派遣など、社会的な要請に対し随時協力を行った。</p> <p>○大学等への派遣実績 単位：人</p> <table border="1"> <thead> <tr> <th>項目</th> <th>H27</th> <th>H28</th> <th>H29</th> <th>H30</th> </tr> </thead> <tbody> <tr> <td>岐阜大学への講師(医師・歯科医師)派遣</td> <td>44</td> <td>41</td> <td>40</td> <td>36</td> </tr> <tr> <td>岐阜県衛生専門学校への講師(医師・歯科医師)派遣</td> <td>176</td> <td>145</td> <td>127</td> <td>122</td> </tr> <tr> <td>岐阜県衛生専門学校への講師(看護師)派遣</td> <td>25</td> <td>70</td> <td>60</td> <td>63</td> </tr> <tr> <td>各種学校への講師(看護師)派遣</td> <td>26</td> <td>9</td> <td>13</td> <td>13</td> </tr> <tr> <td>岐阜薬科大学への講師(薬剤師)派遣</td> <td>1</td> <td>0</td> <td>0</td> <td>0</td> </tr> <tr> <td>東京薬科大学への講師(薬剤師)派遣</td> <td>1</td> <td>0</td> <td>0</td> <td>0</td> </tr> <tr> <td>金城学院大学への講師(薬剤師)派遣</td> <td>1</td> <td>1</td> <td>1</td> <td>1</td> </tr> <tr> <td>岐阜医療科学大学への講師(臨床検査技師)派遣</td> <td>1</td> <td>1</td> <td>1</td> <td>1</td> </tr> <tr> <td>岐阜県衛生専門学校への専門相談員(臨床心理士)派遣</td> <td>1</td> <td>1</td> <td>1</td> <td>1</td> </tr> <tr> <td>岐阜県衛生専門学校への講師(社会福祉士)派遣</td> <td>6</td> <td>7</td> <td>5</td> <td>5</td> </tr> </tbody> </table> <p>○講師派遣の状況(大学以外) 単位：人</p> <table border="1"> <thead> <tr> <th>項目/年度</th> <th>H27</th> <th>H28</th> <th>H29</th> <th>H30</th> </tr> </thead> <tbody> <tr> <td>医師</td> <td>43</td> <td>50</td> <td>55</td> <td>71</td> </tr> <tr> <td>歯科医師</td> <td>1</td> <td>2</td> <td>1</td> <td>2</td> </tr> </tbody> </table> | 項目   | H27    | H28 | H29 | H30 | 岐阜大学への講師(医師・歯科医師)派遣 | 44 | 41 | 40 | 36 | 岐阜県衛生専門学校への講師(医師・歯科医師)派遣 | 176 | 145 | 127 | 122 | 岐阜県衛生専門学校への講師(看護師)派遣 | 25 | 70 | 60 | 63 | 各種学校への講師(看護師)派遣 | 26 | 9 | 13 | 13 | 岐阜薬科大学への講師(薬剤師)派遣 | 1 | 0 | 0 | 0 | 東京薬科大学への講師(薬剤師)派遣 | 1 | 0 | 0 | 0 | 金城学院大学への講師(薬剤師)派遣 | 1 | 1 | 1 | 1 | 岐阜医療科学大学への講師(臨床検査技師)派遣 | 1 | 1 | 1 | 1 | 岐阜県衛生専門学校への専門相談員(臨床心理士)派遣 | 1 | 1 | 1 | 1 | 岐阜県衛生専門学校への講師(社会福祉士)派遣 | 6 | 7 | 5 | 5 | 項目/年度 | H27 | H28 | H29 | H30 | 医師 | 43 | 50 | 55 | 71 | 歯科医師 | 1 | 2 | 1 | 2 | III | 継続的に取組ができて<br>いるが、平年並みの実績<br>と評価。 |
| 項目                        | H27          | H28                             | H29   | H30  |        |     |     |     |                     |    |    |    |    |                          |     |     |     |     |                      |    |    |    |    |                 |    |   |    |    |                   |   |   |   |   |                   |   |   |   |   |                   |   |   |   |   |                        |   |   |   |   |                           |   |   |   |   |                        |   |   |   |   |       |     |     |     |     |    |    |    |    |    |      |   |   |   |   |     |                                   |
| 岐阜大学への講師(医師・歯科医師)派遣       | 44           | 41                              | 40  | 36   |        |     |     |     |                     |    |    |    |    |                          |     |     |     |     |                      |    |    |    |    |                 |    |   |    |    |                   |   |   |   |   |                   |   |   |   |   |                   |   |   |   |   |                        |   |   |   |   |                           |   |   |   |   |                        |   |   |   |   |       |     |     |     |     |    |    |    |    |    |      |   |   |   |   |     |                                   |
| 岐阜県衛生専門学校への講師(医師・歯科医師)派遣  | 176          | 145                             | 127   | 122  |        |     |     |     |                     |    |    |    |    |                          |     |     |     |     |                      |    |    |    |    |                 |    |   |    |    |                   |   |   |   |   |                   |   |   |   |   |                   |   |   |   |   |                        |   |   |   |   |                           |   |   |   |   |                        |   |   |   |   |       |     |     |     |     |    |    |    |    |    |      |   |   |   |   |     |                                   |
| 岐阜県衛生専門学校への講師(看護師)派遣      | 25           | 70                              | 60  | 63   |        |     |     |     |                     |    |    |    |    |                          |     |     |     |     |                      |    |    |    |    |                 |    |   |    |    |                   |   |   |   |   |                   |   |   |   |   |                   |   |   |   |   |                        |   |   |   |   |                           |   |   |   |   |                        |   |   |   |   |       |     |     |     |     |    |    |    |    |    |      |   |   |   |   |     |                                   |
| 各種学校への講師(看護師)派遣           | 26           | 9                               | 13  | 13   |        |     |     |     |                     |    |    |    |    |                          |     |     |     |     |                      |    |    |    |    |                 |    |   |    |    |                   |   |   |   |   |                   |   |   |   |   |                   |   |   |   |   |                        |   |   |   |   |                           |   |   |   |   |                        |   |   |   |   |       |     |     |     |     |    |    |    |    |    |      |   |   |   |   |     |                                   |
| 岐阜薬科大学への講師(薬剤師)派遣         | 1            | 0                               | 0   | 0    |        |     |     |     |                     |    |    |    |    |                          |     |     |     |     |                      |    |    |    |    |                 |    |   |    |    |                   |   |   |   |   |                   |   |   |   |   |                   |   |   |   |   |                        |   |   |   |   |                           |   |   |   |   |                        |   |   |   |   |       |     |     |     |     |    |    |    |    |    |      |   |   |   |   |     |                                   |
| 東京薬科大学への講師(薬剤師)派遣         | 1            | 0                               | 0   | 0    |        |     |     |     |                     |    |    |    |    |                          |     |     |     |     |                      |    |    |    |    |                 |    |   |    |    |                   |   |   |   |   |                   |   |   |   |   |                   |   |   |   |   |                        |   |   |   |   |                           |   |   |   |   |                        |   |   |   |   |       |     |     |     |     |    |    |    |    |    |      |   |   |   |   |     |                                   |
| 金城学院大学への講師(薬剤師)派遣         | 1            | 1                               | 1   | 1    |        |     |     |     |                     |    |    |    |    |                          |     |     |     |     |                      |    |    |    |    |                 |    |   |    |    |                   |   |   |   |   |                   |   |   |   |   |                   |   |   |   |   |                        |   |   |   |   |                           |   |   |   |   |                        |   |   |   |   |       |     |     |     |     |    |    |    |    |    |      |   |   |   |   |     |                                   |
| 岐阜医療科学大学への講師(臨床検査技師)派遣    | 1            | 1                               | 1   | 1    |        |     |     |     |                     |    |    |    |    |                          |     |     |     |     |                      |    |    |    |    |                 |    |   |    |    |                   |   |   |   |   |                   |   |   |   |   |                   |   |   |   |   |                        |   |   |   |   |                           |   |   |   |   |                        |   |   |   |   |       |     |     |     |     |    |    |    |    |    |      |   |   |   |   |     |                                   |
| 岐阜県衛生専門学校への専門相談員(臨床心理士)派遣 | 1            | 1                               | 1   | 1    |        |     |     |     |                     |    |    |    |    |                          |     |     |     |     |                      |    |    |    |    |                 |    |   |    |    |                   |   |   |   |   |                   |   |   |   |   |                   |   |   |   |   |                        |   |   |   |   |                           |   |   |   |   |                        |   |   |   |   |       |     |     |     |     |    |    |    |    |    |      |   |   |   |   |     |                                   |
| 岐阜県衛生専門学校への講師(社会福祉士)派遣    | 6            | 7                               | 5   | 5    |        |     |     |     |                     |    |    |    |    |                          |     |     |     |     |                      |    |    |    |    |                 |    |   |    |    |                   |   |   |   |   |                   |   |   |   |   |                   |   |   |   |   |                        |   |   |   |   |                           |   |   |   |   |                        |   |   |   |   |       |     |     |     |     |    |    |    |    |    |      |   |   |   |   |     |                                   |
| 項目/年度                     | H27          | H28                             | H29   | H30  |        |     |     |     |                     |    |    |    |    |                          |     |     |     |     |                      |    |    |    |    |                 |    |   |    |    |                   |   |   |   |   |                   |   |   |   |   |                   |   |   |   |   |                        |   |   |   |   |                           |   |   |   |   |                        |   |   |   |   |       |     |     |     |     |    |    |    |    |    |      |   |   |   |   |     |                                   |
| 医師                        | 43           | 50                              | 55  | 71   |        |     |     |     |                     |    |    |    |    |                          |     |     |     |     |                      |    |    |    |    |                 |    |   |    |    |                   |   |   |   |   |                   |   |   |   |   |                   |   |   |   |   |                        |   |   |   |   |                           |   |   |   |   |                        |   |   |   |   |       |     |     |     |     |    |    |    |    |    |      |   |   |   |   |     |                                   |
| 歯科医師                      | 1            | 2                               | 1   | 2    |        |     |     |     |                     |    |    |    |    |                          |     |     |     |     |                      |    |    |    |    |                 |    |   |    |    |                   |   |   |   |   |                   |   |   |   |   |                   |   |   |   |   |                        |   |   |   |   |                           |   |   |   |   |                        |   |   |   |   |       |     |     |     |     |    |    |    |    |    |      |   |   |   |   |     |                                   |

| 項目<br>No. | 中期計画の取組項目   | H30 年度計画で特に進捗した取組/<br>評価結果の反映状況 | その他の主な取組/<br>課題及びその改善策(●)   | 自己<br>評価 | 自己評価理由 |     |     |     |        |    |    |     |    |          |     |     |     |     |       |                           |     |     |        |   |   |   |      |   |   |   |        |   |   |   |       |   |   |   |        |   |   |   |       |   |   |   |     |    |    |    |  |  |
|-----------|---|---------------------------------|---|----------|--------|-----|-----|-----|--------|----|----|-----|----|----------|-----|-----|-----|-----|-------|---------------------------|-----|-----|--------|---|---|---|------|---|---|---|--------|---|---|---|-------|---|---|---|--------|---|---|---|-------|---|---|---|-----|----|----|----|--|--|
|           |   |                                 | <table border="1" data-bbox="1155 252 1749 363"> <tr> <td>看護師</td> <td>67</td> <td>51</td> <td>51</td> <td>45</td> </tr> <tr> <td>コメディカル</td> <td>13</td> <td>18</td> <td>10</td> <td>11</td> </tr> <tr> <td>合計</td> <td>124</td> <td>121</td> <td>117</td> <td>129</td> </tr> </table> <p style="text-align: center;"></p> <p>○講師派遣の状況 (コメディカル) 単位：人</p> <table border="1" data-bbox="1155 496 1630 799"> <thead> <tr> <th>項目/年度</th> <th>H28</th> <th>H29</th> <th>H30</th> </tr> </thead> <tbody> <tr> <td>薬剤センター</td> <td>6</td> <td>3</td> <td>2</td> </tr> <tr> <td>リハビリ</td> <td>2</td> <td>2</td> <td>4</td> </tr> <tr> <td>中央放射線部</td> <td>0</td> <td>1</td> <td>1</td> </tr> <tr> <td>臨床工学部</td> <td>4</td> <td>0</td> <td>1</td> </tr> <tr> <td>栄養センター</td> <td>0</td> <td>1</td> <td>1</td> </tr> <tr> <td>臨床検査科</td> <td>6</td> <td>3</td> <td>2</td> </tr> <tr> <td>合 計</td> <td>18</td> <td>10</td> <td>11</td> </tr> </tbody> </table> | 看護師      | 67     | 51  | 51  | 45  | コメディカル | 13 | 18 | 10  | 11 | 合計       | 124 | 121 | 117 | 129 | 項目/年度 | H28                       | H29 | H30 | 薬剤センター | 6 | 3 | 2 | リハビリ | 2 | 2 | 4 | 中央放射線部 | 0 | 1 | 1 | 臨床工学部 | 4 | 0 | 1 | 栄養センター | 0 | 1 | 1 | 臨床検査科 | 6 | 3 | 2 | 合 計 | 18 | 10 | 11 |  |  |
| 看護師       | 67  | 51                              | 51  | 45       |        |     |     |     |        |    |    |     |    |          |     |     |     |     |       |                           |     |     |        |   |   |   |      |   |   |   |        |   |   |   |       |   |   |   |        |   |   |   |       |   |   |   |     |    |    |    |  |  |
| コメディカル    | 13  | 18                              | 10  | 11       |        |     |     |     |        |    |    |     |    |          |     |     |     |     |       |                           |     |     |        |   |   |   |      |   |   |   |        |   |   |   |       |   |   |   |        |   |   |   |       |   |   |   |     |    |    |    |  |  |
| 合計        | 124   | 121                             | 117   | 129      |        |     |     |     |        |    |    |     |    |          |     |     |     |     |       |                           |     |     |        |   |   |   |      |   |   |   |        |   |   |   |       |   |   |   |        |   |   |   |       |   |   |   |     |    |    |    |  |  |
| 項目/年度     | H28   | H29                             | H30   |          |        |     |     |     |        |    |    |     |    |          |     |     |     |     |       |                           |     |     |        |   |   |   |      |   |   |   |        |   |   |   |       |   |   |   |        |   |   |   |       |   |   |   |     |    |    |    |  |  |
| 薬剤センター    | 6   | 3                               | 2   |          |        |     |     |     |        |    |    |     |    |          |     |     |     |     |       |                           |     |     |        |   |   |   |      |   |   |   |        |   |   |   |       |   |   |   |        |   |   |   |       |   |   |   |     |    |    |    |  |  |
| リハビリ      | 2   | 2                               | 4   |          |        |     |     |     |        |    |    |     |    |          |     |     |     |     |       |                           |     |     |        |   |   |   |      |   |   |   |        |   |   |   |       |   |   |   |        |   |   |   |       |   |   |   |     |    |    |    |  |  |
| 中央放射線部    | 0   | 1                               | 1   |          |        |     |     |     |        |    |    |     |    |          |     |     |     |     |       |                           |     |     |        |   |   |   |      |   |   |   |        |   |   |   |       |   |   |   |        |   |   |   |       |   |   |   |     |    |    |    |  |  |
| 臨床工学部     | 4   | 0                               | 1   |          |        |     |     |     |        |    |    |     |    |          |     |     |     |     |       |                           |     |     |        |   |   |   |      |   |   |   |        |   |   |   |       |   |   |   |        |   |   |   |       |   |   |   |     |    |    |    |  |  |
| 栄養センター    | 0   | 1                               | 1   |          |        |     |     |     |        |    |    |     |    |          |     |     |     |     |       |                           |     |     |        |   |   |   |      |   |   |   |        |   |   |   |       |   |   |   |        |   |   |   |       |   |   |   |     |    |    |    |  |  |
| 臨床検査科     | 6   | 3                               | 2   |          |        |     |     |     |        |    |    |     |    |          |     |     |     |     |       |                           |     |     |        |   |   |   |      |   |   |   |        |   |   |   |       |   |   |   |        |   |   |   |       |   |   |   |     |    |    |    |  |  |
| 合 計       | 18  | 10                              | 11  |          |        |     |     |     |        |    |    |     |    |          |     |     |     |     |       |                           |     |     |        |   |   |   |      |   |   |   |        |   |   |   |       |   |   |   |        |   |   |   |       |   |   |   |     |    |    |    |  |  |
| 12        | <p>※ 保健医療情報の提供・発信</p> <p>1 公開講座、医療相談会等の定期的開催</p> <p>2 保健医療、健康管理等の情報提供</p> |                                 | <p>1 公開講座、医療相談会等の定期的開催</p> <p>・がんをテーマとした一般開放イベント「健康祭 2018」を 11 月に開催、がんに関する講演を行うとともに、各種測定コーナーを設置、オペ体験やコンサート等を実施した。</p> <p>○健康祭の実施状況</p> <table border="1" data-bbox="1155 1059 1767 1163"> <thead> <tr> <th>項目/年度</th> <th>H27</th> <th>H28</th> <th>H29</th> <th>H30</th> </tr> </thead> <tbody> <tr> <td>テーマ</td> <td>食</td> <td>運動</td> <td>認知症</td> <td>がん</td> </tr> <tr> <td>参加者数 (人)</td> <td>—</td> <td>450</td> <td>270</td> <td>500</td> </tr> </tbody> </table> <p>2 保健医療、健康管理等の情報提供</p> <p>・広報誌「けんこう」及び地域医療連携誌「れんけい」をそれぞれ 2 回発行した。</p> <p>・プレス発表や取材協力等マスメディアを活用した情報発信を行った。</p> <p>・「診療のご案内」を改定するとともにホームページを通じて、病院が有する情報を積極的に公表した。</p>  | 項目/年度    | H27    | H28 | H29 | H30 | テーマ    | 食  | 運動 | 認知症 | がん | 参加者数 (人) | —   | 450 | 270 | 500 | Ⅲ     | 継続的に取組ができているが、平年並みの実績と評価。 |     |     |        |   |   |   |      |   |   |   |        |   |   |   |       |   |   |   |        |   |   |   |       |   |   |   |     |    |    |    |  |  |
| 項目/年度     | H27   | H28                             | H29   | H30      |        |     |     |     |        |    |    |     |    |          |     |     |     |     |       |                           |     |     |        |   |   |   |      |   |   |   |        |   |   |   |       |   |   |   |        |   |   |   |       |   |   |   |     |    |    |    |  |  |
| テーマ       | 食   | 運動                              | 認知症   | がん       |        |     |     |     |        |    |    |     |    |          |     |     |     |     |       |                           |     |     |        |   |   |   |      |   |   |   |        |   |   |   |       |   |   |   |        |   |   |   |       |   |   |   |     |    |    |    |  |  |
| 参加者数 (人)  | —   | 450                             | 270   | 500      |        |     |     |     |        |    |    |     |    |          |     |     |     |     |       |                           |     |     |        |   |   |   |      |   |   |   |        |   |   |   |       |   |   |   |        |   |   |   |       |   |   |   |     |    |    |    |  |  |

| 項目 No. | 中期計画の取組項目 | H30 年度計画で特に進捗した取組/<br>評価結果の反映状況 | その他の主な取組/<br>課題及びその改善策(●) | 自己評価 | 自己評価理由 |
|--------|-----------|---------------------------------|---------------------------|------|--------|
|        |           |                                 |                           |      |        |

過去の報告書に記載された改善方策のうちその実施が完了した旨の記載がないものがある場合には、その実施状況

|      |   |
|------|---|
| 中期目標 | <p>1-5 災害等発生時における医療救護 災害等発生時において、医療救護活動の拠点機能を担うとともに、医療スタッフや災害派遣医療チーム(以下「DMAT」という。)の派遣など医療救護を行うことを求める。</p> <p>※ 医療救護活動の拠点機能の充実<br/>災害等発生時には、岐阜県地域防災計画に基づき、患者の受入れや医療スタッフの現地派遣など本県あるいは岐阜地域の医療救護活動の拠点機能を担うこと。岐阜県の基幹災害医療センターとして、県内の災害拠点病院に対し災害医療研修や災害医療訓練(公開)を行うなど指導的役割を發揮すること。</p> <p>※ 他県等の医療救護への協力<br/>県内のみならず他県等の大規模災害等においても、岐阜県の要請に基づき DMAT を派遣するなど、積極的に医療救護の協力を行うこと。</p> <p>※ 被災時における病院機能維持のための準備体制の確立<br/>大規模災害等緊急事態を想定した業務継続計画の作成及び訓練等を実施すること。</p> <p>※ 新型インフルエンザ等発生時における役割の發揮<br/>新型インフルエンザ等(新型インフルエンザ等対策特別措置法第2条に規定する新型インフルエンザ等をいう。以下同じ。)発生時には、指定地方公共機関として、業務計画に基づき、新型インフルエンザ等の患者の外来診療・入院の受入れ、重症症例の治療等を行うこと。</p> |
|------|---|

| 項目 No.  | 中期計画の取組項目   | H30 年度計画で特に進捗した取組/<br>評価結果の反映状況 | その他の主な取組/<br>課題及びその改善策(●)   | 自己評価  | 自己評価理由 |     |     |     |     |      |      |       |      |         |     |     |     |     |     |                           |
|---------|---|---------------------------------|---|-------|--------|-----|-----|-----|-----|------|------|-------|------|---------|-----|-----|-----|-----|-----|---------------------------|
| 13      | <p>※ 医療救護活動の拠点機能の充実</p> <p>1 医療救護活動の拠点機能の充実</p> <p>2 基幹災害拠点病院としての機能強化及び指導的役割の推進</p> |                                 | <p>1 医療救護活動の拠点機能の充実</p> <p>・岐阜県南西部にて震度7の地震が発生し、当センターに多数の負傷者が来院または搬送されるという想定で、災害対策本部を立ち上げ、病院機能を通常診療から災害医療体制に切り替える訓練を実施した。</p> <p>○災害対策訓練の実施状況</p> <table border="1"> <thead> <tr> <th>項目/年度</th> <th>H27</th> <th>H28</th> <th>H29</th> <th>H30</th> </tr> </thead> <tbody> <tr> <td>実施日</td> <td>8/29</td> <td>9/10</td> <td>10/21</td> <td>9/29</td> </tr> <tr> <td>参加者数(人)</td> <td>290</td> <td>325</td> <td>248</td> <td>293</td> </tr> </tbody> </table> | 項目/年度 | H27    | H28 | H29 | H30 | 実施日 | 8/29 | 9/10 | 10/21 | 9/29 | 参加者数(人) | 290 | 325 | 248 | 293 | III | 継続的に取組ができているが、平年並みの実績と評価。 |
| 項目/年度   | H27   | H28                             | H29   | H30   |        |     |     |     |     |      |      |       |      |         |     |     |     |     |     |                           |
| 実施日     | 8/29  | 9/10                            | 10/21   | 9/29  |        |     |     |     |     |      |      |       |      |         |     |     |     |     |     |                           |
| 参加者数(人) | 290   | 325                             | 248   | 293   |        |     |     |     |     |      |      |       |      |         |     |     |     |     |     |                           |

| 項目<br>No. | 中期計画の取組項目  | H30 年度計画で特に進捗した取組/<br>評価結果の反映状況   | その他の主な取組/<br>課題及びその改善策(●)   | 自己<br>評価 | 自己評価理由   |
|-----------|--|---|---|----------|--|
|           |  |   | 2 基幹災害拠点病院としての機能強化及び指導的役割の推進<br>・災害時における医療体制の充実強化のため、岐阜赤十字病院及び澤田病院と被害状況及び災害体制についての情報共有訓練を実施した。  |          |  |
| 14        | ※ 他県等の医療救護への協力<br><br>1 大規模災害に対応するための DMAT 体制の確保と訓練・研修<br><br>2 大規模災害発生時の DMAT の派遣     |   | 1 大規模災害に対応するための DMAT 体制の確保と訓練・研修<br>・大規模災害への対応を図るため、DMAT（3班）及び岐阜県地域防災計画に基づく医療救護班を編成し、必要な機能の整備を図った。<br>・DMAT 隊員養成研修に5人、中部ブロック DMAT 技能維持研修に7人参加した。<br>・国や県が主催する訓練に積極的に参加した。<br><br>○国や県が主催する訓練への参加状況<br>・中部ブロック DMAT 実働訓練（10/13-14、厚生労働省）<br>・多数傷病者対応訓練（10/18、岐阜市）<br><br>2 大規模災害発生時の DMAT の派遣<br>・大規模災害の発生に備えた訓練を実施したが、実際の派遣要請はなかった。 | III      | 継続的に取組ができているが、平年並みの実績と評価。                                |
| 15        | ※ 被災時における病院機能維持のための準備体制の確立<br><br>1 診療継続計画の作成及び訓練等による体制の整備<br><br>2 診療情報のバックアップシステムの構築 | 2 診療情報のバックアップシステムの維持<br>・構築したバックアップシステムを適正に管理し、大規模災害時にも診療の継続が可能な環境を維持した。また、大規模災害のみならず、大規模システム障害にも備え、診療情報を蓄積したローカル SS-MIX ストレージ（オフライン PC）を各病棟、一般外来及び救急外来へ配備した。 | 1 診療継続計画に基づく訓練等の実施<br>・被災時において、病院機能の回復を早急に行い、継続的に診療ができるよう診療継続計画の見直しを行った。<br>・被災時において迅速に災害医療体制に移行できるよう「災害対策マニュアル」により、災害対策訓練を行った。   | IV       | 遠隔地へのバックアップに加え、システム障害にも備えた体制が整備されており、項目全体として特に進捗していると評価。 |
| 16        | ※ 新型インフルエンザ等発生時における役割の発揮<br><br>1 新型インフルエンザ等発生時における受入れ体制の整備<br><br>2 業務計画等に基づく職員への教    |   | 1 新型インフルエンザ等発生時における受入れ体制の整備<br>・診療局長を委員長とする「新型インフルエンザ等対策準備検討委員会」に感染対策の専門チームがメンバーに加わる形の委員会とし、新型インフルエンザ発生時は診療と感染対策の両輪で対応できるようにした。<br>・2009年インフルエンザパンデミックの際に県から提供された PPE が使用できるか点検し、適切に保管管理を継続した。  | III      | 継続的に取組ができているが、平年並みの実績と評価。                                |

| 項目<br>No. | 中期計画の取組項目 | H30 年度計画で特に進捗した取組/<br>評価結果の反映状況 | その他の主な取組/<br>課題及びその改善策(●)  | 自己<br>評価 | 自己評価理由 |
|-----------|-----------|---------------------------------|--|----------|--------|
|           | 育及び訓練の実施  |                                 | 2 業務計画等に基づく職員への教育及び訓練の実施<br>・平成 30 年 11 月 9 日岐阜市保健所主催の新型インフルエンザ等発生時対応搬送訓練を見学し、意見交換会に 6 名が参加した。<br>・新型インフルエンザに対応した訓練計画を立てた。 |          |        |

過去の報告書に記載された改善方策のうちその実施が完了した旨の記載がないものがある場合には、その実施状況

|          |  |  |  |  |  |
|----------|--|--|--|--|--|
| 中期<br>目標 | 1-6 医療型障害児入所施設の運営 岐阜県が推進する総合療育の拠点として、医療型障害児入所施設の運営を行う。<br>※ 医療的ケアが求められる障がい児の医療・療育体制の整備<br>在宅で療養を行うことが困難な重症心身障がい児のうち、人工呼吸器装着など濃厚な医療的ケアを要する児を主な対象とする医療型障害児入所施設を運営すること。<br>入所児に対し、訪問教育を実施する受入れ体制を整えること。<br>入所児に対し、デイルーム、図書室兼遊戯室、機能訓練室、言語療養室などの各種施設・設備を活用した療育及び機能訓練プログラム等を行うこと。<br>※ 在宅医療支援体制の充実<br>レスパイトケア(障がい児を在宅でケアしている家族を癒すため、一時的にケアを代替し、リフレッシュを図ってもらう家族支援サービス)のための短期入所機能を整備すること。<br>入院障がい児の円滑な在宅移行を支援するため、家族に対する医療的ケア指導等の在宅移行に向けた訓練や、在宅医療・療育の相談などを実施すること。<br>在宅移行後の容体悪化や救急時に対応するための医療支援を行うこと。 |  |  |  |  |
|----------|--|--|--|--|--|

| 項目<br>No. | 中期計画の取組項目   | H30 年度計画で特に進捗した取組/<br>評価結果の反映状況 | その他の主な取組/<br>課題及びその改善策(●)   | 自己<br>評価 | 自己評価理由                    |
|-----------|---|---------------------------------|---|----------|---------------------------|
| 17        | ※ 医療的ケアが求められる障がい児の医療・療育体制の整備<br><br>1 医療型障害児入所施設の運営<br><br>2 受入れ重症心身障がい児に対する療育・機能訓練プログラムの実施 |                                 | 1 医療型障害児入所施設の運営<br>・平成 28 年 3 月に開所した医療型障害児入所施設「重症心身障がい児施設すこやか」において、長期入所として平成 30 年度に 2 人を受け入れ、入所児に対して医療的ケア、生活支援及び療育を実施、年度末で長期入所児は 2 人増加し、9 人となっている。<br>・一時的に在宅での介護が困難となった場合や、退院後に在宅で安心して生活できるよう家族がケア方法を習得する教育目的に 5 人(長期入所扱い)を受入れ、全員が目的 | Ⅲ        | 継続的に取組ができているが、平年並みの実績と評価。 |

| 項目<br>No. | 中期計画の取組項目  | H30 年度計画で特に進捗した取組/<br>評価結果の反映状況  | その他の主な取組/<br>課題及びその改善策(●)  | 自己<br>評価 | 自己評価理由 |     |    |    |    |    |      |     |     |     |       |      |      |      |       |      |      |      |     |       |       |       |  |    |   |
|-----------|--|--|--|----------|--------|-----|----|----|----|----|------|-----|-----|-----|-------|------|------|------|-------|------|------|------|-----|-------|-------|-------|--|----|---|
|           |  |  | <p>を達成して在宅へ戻ることができた。</p> <ul style="list-style-type: none"> <li>今年度の受入の結果、計画どおり3階の14床は満床となり、次年度4階の16床を稼働させるため、看護師8人及び介護福祉士6人の採用等による増員を図り、総合療育の拠点としての機能強化に努めた。</li> </ul> <p>2 受入れ重症心身障がい児に対する療育・機能訓練プログラムの実施</p> <ul style="list-style-type: none"> <li>入所施設の各種施設・設備を活用し、医師、看護師、リハビリテーション技師、保育士、介護福祉士、管理栄養士等の連携による療育・機能訓練プログラムを実施した。</li> <li>岐阜県立長良特別支援学校からの訪問教育では、授業や入学式等の学校行事が円滑に実施されるよう、医教連絡会議や月例連絡会議を実施するなど学校との連携を図り、積極的な支援に取り組んだ。<br/>(小学部：3人、中学部：2人)</li> </ul> |          |        |     |    |    |    |    |      |     |     |     |       |      |      |      |       |      |      |      |     |       |       |       |  |    |   |
| 18        | <p>※ 在宅医療支援体制の充実</p> <p>1 レスパイトケアのための短期入所施設の整備・充実</p> <p>2 家族に対する在宅医療指導等の実施</p> <p>3 在宅移行後の容体悪化等に対する医療支援</p> | <p>1 レスパイトケアのための短期入所施設の整備・充実</p> <ul style="list-style-type: none"> <li>平成28年7月から定員2人(空床利用型)で短期入所の受入れを開始していたが、利用者からの要望や利用率の高さを勘案し、平成29年11月に定員を2人から3人に増員した。県内の在宅で生活する重症心身障がい児・者81人と契約し、延べ897日のレスパイトケアを実施した。</li> </ul> <p>○短期入所施設の利用状況</p> <table border="1" data-bbox="535 1078 1115 1289"> <thead> <tr> <th>項目/年度</th> <th>H28</th> <th>H29</th> <th>H30</th> </tr> </thead> <tbody> <tr> <td>定員</td> <td>2人</td> <td>3人</td> <td>3人</td> </tr> <tr> <td>契約者数</td> <td>76人</td> <td>80人</td> <td>81人</td> </tr> <tr> <td>利用延人員</td> <td>118人</td> <td>181人</td> <td>219人</td> </tr> <tr> <td>利用延日数</td> <td>420日</td> <td>712日</td> <td>897日</td> </tr> <tr> <td>利用率</td> <td>76.6%</td> <td>80.8%</td> <td>81.9%</td> </tr> </tbody> </table> <p>※定員H29.11:2人 → 3人</p> | 項目/年度  | H28      | H29    | H30 | 定員 | 2人 | 3人 | 3人 | 契約者数 | 76人 | 80人 | 81人 | 利用延人員 | 118人 | 181人 | 219人 | 利用延日数 | 420日 | 712日 | 897日 | 利用率 | 76.6% | 80.8% | 81.9% | <p>2 家族に対する在宅医療指導等の実施</p> <ul style="list-style-type: none"> <li>重症心身障がい児の在宅移行に向けて、家族の障がいの受容や在宅療育に必要な技術等を指導するための教育入所用居室2室の確保や指導マニュアルの作成等、受入体制を整えた。<br/>教育入所受入数 H29：1人46日→H30：3人158日</li> <li>在宅生活を支援する地域の医療機関や福祉サービス事業者等と連携会議を7回開催し、在宅移行への課題を解決して円滑な在宅移行を達成することができた。</li> </ul> <p>3 在宅移行後の容体悪化等に対する医療支援</p> <ul style="list-style-type: none"> <li>在宅移行後の容体悪化等に対しては、かかりつけ医療機関への受診及び当センターでの救急医療や入院治療等の体制を整備しており、安心して在宅生活ができるよう医療支援ができた。</li> </ul> | IV | <p>短期入所定員の増加によるレスパイトケアの充実に加え、その他も継続的な取組が実施できており、項目全体で特に進捗していると評価。</p> |
| 項目/年度     | H28  | H29  | H30  |          |        |     |    |    |    |    |      |     |     |     |       |      |      |      |       |      |      |      |     |       |       |       |  |    |   |
| 定員        | 2人   | 3人   | 3人   |          |        |     |    |    |    |    |      |     |     |     |       |      |      |      |       |      |      |      |     |       |       |       |  |    |   |
| 契約者数      | 76人  | 80人  | 81人  |          |        |     |    |    |    |    |      |     |     |     |       |      |      |      |       |      |      |      |     |       |       |       |  |    |   |
| 利用延人員     | 118人   | 181人   | 219人   |          |        |     |    |    |    |    |      |     |     |     |       |      |      |      |       |      |      |      |     |       |       |       |  |    |   |
| 利用延日数     | 420日   | 712日   | 897日   |          |        |     |    |    |    |    |      |     |     |     |       |      |      |      |       |      |      |      |     |       |       |       |  |    |   |
| 利用率       | 76.6%  | 80.8%  | 81.9%  |          |        |     |    |    |    |    |      |     |     |     |       |      |      |      |       |      |      |      |     |       |       |       |  |    |   |

過去の報告書に記載された改善方策のうちその実施が完了した旨の記載がないものがある場合には、その実施状況

2 業務運営の改善及び効率化に関する目標を達成するための取組

|      |                         |   |
|------|-------------------------|---|
| 中期目標 | 2-1 効率的な業務運営体制の確立       | 自律性・機動性・効率性の高い病院運営を行うための業務運営体制を確立するとともに、地方独立行政法人制度の特徴を最大限に生かし、業務運営の改善及び効率化に努めることを求める。   |
|      | ※ 効果的な組織体制の確立           | 医療を取り巻く環境の変化に迅速かつ的確に対応するため、組織・業務体制の改善及び充実を図ること。<br>ITの活用とアウトソーシングを適切に進めるとともに、経営企画機能を強化し、経営効率の高い業務執行体制を確立すること。<br>危機管理事案等発生時における情報共有体制を確立すること。 |
|      | ※ 診療体制及び人員配置の弾力的運用      | 医療需要の変化に迅速に対応するため、診療科の変更や医師、看護師等の配置の弾力的運用を行うこと。<br>常勤以外の雇用形態も含めた多様な専門職の活用による、効果的な医療の提供に努めること。   |
|      | ※ 事務部門の専門性の向上           | 事務部門において、病院特有の事務に精通した法人の職員を計画的に確保し、及び育成することにより、事務部門の専門性を向上すること。   |
|      | ※ コンプライアンス(法令や倫理の遵守)の徹底 | 職員一人ひとりが誠実かつ公正に職務を遂行するため、業務執行におけるコンプライアンスを徹底し、適正な病院運営を行うこと。   |
|      | ※ 適切な情報管理               | 業務の情報化に対応して、情報セキュリティ対策に努めること。   |

| 項目No.    | 中期計画の取組項目  | H30 年度計画で特に進捗した取組/<br>評価結果の反映状況 | その他の主な取組/<br>課題及びその改善策(●)   | 自己評価  | 自己評価理由 |     |     |     |         |   |   |   |   |          |   |   |   |   |     |                           |
|----------|--|---------------------------------|---|-------|--------|-----|-----|-----|---------|---|---|---|---|----------|---|---|---|---|-----|---------------------------|
| 19       | ※ 効果的な組織体制の確立<br><br>1 効率的かつ効果的な組織体制の充実<br><br>2 各種業務の IT 化の推進<br><br>3 アウトソーシング導入による合理化 |                                 | 1 効率的かつ効果的な組織体制の充実<br>・業務補助職員(日額制)に関し、勤務成績が良好な者については専門業務職員(月額制)に登用できる制度を新設し、職員の定着率向上に努めた。<br><br>○専門職等雇用状況(各年度末時点) 単位:人 <table border="1" style="margin-left: 20px;"> <thead> <tr> <th>項目/年度</th> <th>H27</th> <th>H28</th> <th>H29</th> <th>H30</th> </tr> </thead> <tbody> <tr> <td>未収金整理業務</td> <td>1</td> <td>1</td> <td>1</td> <td>1</td> </tr> <tr> <td>診療報酬請求業務</td> <td>1</td> <td>1</td> <td>1</td> <td>1</td> </tr> </tbody> </table> | 項目/年度 | H27    | H28 | H29 | H30 | 未収金整理業務 | 1 | 1 | 1 | 1 | 診療報酬請求業務 | 1 | 1 | 1 | 1 | III | 継続的に取組ができているが、平年並みの実績と評価。 |
| 項目/年度    | H27  | H28                             | H29   | H30   |        |     |     |     |         |   |   |   |   |          |   |   |   |   |     |                           |
| 未収金整理業務  | 1  | 1                               | 1   | 1     |        |     |     |     |         |   |   |   |   |          |   |   |   |   |     |                           |
| 診療報酬請求業務 | 1  | 1                               | 1   | 1     |        |     |     |     |         |   |   |   |   |          |   |   |   |   |     |                           |

| 項目<br>No. | 中期計画の取組項目   | H30 年度計画で特に進捗した取組/<br>評価結果の反映状況 | その他の主な取組/<br>課題及びその改善策(●)   |       |   |   | 自己<br>評価 | 自己評価理由 |      |   |   |   |   |          |   |   |   |   |         |   |   |   |   |        |   |   |   |   |        |    |    |    |    |           |    |    |    |    |        |    |    |    |    |    |     |     |     |     |  |  |  |  |  |
|-----------|---|---------------------------------|---|-------|---|---|----------|--------|------|---|---|---|---|----------|---|---|---|---|---------|---|---|---|---|--------|---|---|---|---|--------|----|----|----|----|-----------|----|----|----|----|--------|----|----|----|----|----|-----|-----|-----|-----|--|--|--|--|--|
|           | 4 経営効率の高い業務執行体制の<br>確立<br><br>5 危機管理事案等発生時における<br>情報共有体制の確立 |                                 | <table border="1"> <tr><td>社会福祉士</td><td>1</td><td>1</td><td>1</td><td>1</td></tr> <tr><td>相談業務</td><td>1</td><td>1</td><td>1</td><td>0</td></tr> <tr><td>救急災害対策業務</td><td>1</td><td>1</td><td>1</td><td>1</td></tr> <tr><td>診療情報管理士</td><td>-</td><td>1</td><td>1</td><td>1</td></tr> <tr><td>医療通訳業務</td><td>-</td><td>-</td><td>1</td><td>1</td></tr> <tr><td>医療クラーク</td><td>53</td><td>54</td><td>55</td><td>56</td></tr> <tr><td>病棟外来看護事務※</td><td>28</td><td>29</td><td>22</td><td>20</td></tr> <tr><td>看護助手 ※</td><td>78</td><td>77</td><td>75</td><td>78</td></tr> <tr><td>合計</td><td>164</td><td>166</td><td>159</td><td>160</td></tr> </table> | 社会福祉士 | 1 | 1 | 1        | 1      | 相談業務 | 1 | 1 | 1 | 0 | 救急災害対策業務 | 1 | 1 | 1 | 1 | 診療情報管理士 | - | 1 | 1 | 1 | 医療通訳業務 | - | - | 1 | 1 | 医療クラーク | 53 | 54 | 55 | 56 | 病棟外来看護事務※ | 28 | 29 | 22 | 20 | 看護助手 ※ | 78 | 77 | 75 | 78 | 合計 | 164 | 166 | 159 | 160 |  |  |  |  |  |
| 社会福祉士     | 1   | 1                               | 1   | 1     |   |   |          |        |      |   |   |   |   |          |   |   |   |   |         |   |   |   |   |        |   |   |   |   |        |    |    |    |    |           |    |    |    |    |        |    |    |    |    |    |     |     |     |     |  |  |  |  |  |
| 相談業務      | 1   | 1                               | 1   | 0     |   |   |          |        |      |   |   |   |   |          |   |   |   |   |         |   |   |   |   |        |   |   |   |   |        |    |    |    |    |           |    |    |    |    |        |    |    |    |    |    |     |     |     |     |  |  |  |  |  |
| 救急災害対策業務  | 1   | 1                               | 1   | 1     |   |   |          |        |      |   |   |   |   |          |   |   |   |   |         |   |   |   |   |        |   |   |   |   |        |    |    |    |    |           |    |    |    |    |        |    |    |    |    |    |     |     |     |     |  |  |  |  |  |
| 診療情報管理士   | -   | 1                               | 1   | 1     |   |   |          |        |      |   |   |   |   |          |   |   |   |   |         |   |   |   |   |        |   |   |   |   |        |    |    |    |    |           |    |    |    |    |        |    |    |    |    |    |     |     |     |     |  |  |  |  |  |
| 医療通訳業務    | -   | -                               | 1   | 1     |   |   |          |        |      |   |   |   |   |          |   |   |   |   |         |   |   |   |   |        |   |   |   |   |        |    |    |    |    |           |    |    |    |    |        |    |    |    |    |    |     |     |     |     |  |  |  |  |  |
| 医療クラーク    | 53  | 54                              | 55  | 56    |   |   |          |        |      |   |   |   |   |          |   |   |   |   |         |   |   |   |   |        |   |   |   |   |        |    |    |    |    |           |    |    |    |    |        |    |    |    |    |    |     |     |     |     |  |  |  |  |  |
| 病棟外来看護事務※ | 28  | 29                              | 22  | 20    |   |   |          |        |      |   |   |   |   |          |   |   |   |   |         |   |   |   |   |        |   |   |   |   |        |    |    |    |    |           |    |    |    |    |        |    |    |    |    |    |     |     |     |     |  |  |  |  |  |
| 看護助手 ※    | 78  | 77                              | 75  | 78    |   |   |          |        |      |   |   |   |   |          |   |   |   |   |         |   |   |   |   |        |   |   |   |   |        |    |    |    |    |           |    |    |    |    |        |    |    |    |    |    |     |     |     |     |  |  |  |  |  |
| 合計        | 164   | 166                             | 159   | 160   |   |   |          |        |      |   |   |   |   |          |   |   |   |   |         |   |   |   |   |        |   |   |   |   |        |    |    |    |    |           |    |    |    |    |        |    |    |    |    |    |     |     |     |     |  |  |  |  |  |
|           |   |                                 | 名称変更：看護クラーク → 病棟外来看護事務 (H29)<br>※は補助職<br><br>2 各種業務の IT 化の推進<br>・人事給与システムの活用や旅費計算ソフトにより、業務の効率化を図った。<br>・人事給与システムについては、サポート期限切れを迎えることに合わせ、現行システムの機能改善を図り更なる事務の効率化を目指すため、新人事給与システム構築に係る公募型プロポーザルを県立多治見病院、県立下呂温泉病院とともに実施し、業者選定を行った。<br><br>3 アウトソーシング導入による合理化<br>・庁舎管理部門（設備管理、清掃、防災他）、情報システム関連部門や医業部門（給食、医事業務、洗濯業務他）の専門的スキルを必要とする部門について、アウトソーシングを導入し、業務の合理化を図った。<br>・庁舎管理部門における業務管理の効率化及び業務品質の標準化と向上を目的に、現在は個別に契約を行っている庁舎管理部門の委託契約を包括して一括で委託を行う包括委託発注方式の検討を始めた。<br>・導入したアウトソーシングについては、必要に応じて委託内容や方法の見直しを実施しており、給食業務については、平成30年度から委託内容を拡大し、医事業務については、平成30年度からプロポーザルにより選定した業者と3年契約を締結  |       |   |   |          |        |      |   |   |   |   |          |   |   |   |   |         |   |   |   |   |        |   |   |   |   |        |    |    |    |    |           |    |    |    |    |        |    |    |    |    |    |     |     |     |     |  |  |  |  |  |



| 項目<br>No. | 中期計画の取組項目   | H30 年度計画で特に進捗した取組/<br>評価結果の反映状況 | その他の主な取組/<br>課題及びその改善策(●)   | 自己<br>評価 | 自己評価理由                    |
|-----------|---|---------------------------------|---|----------|---------------------------|
|           |   |                                 | <p>することにより経費の節減を図った。</p> <p>4 経営効率の高い業務執行体制の確立</p> <ul style="list-style-type: none"> <li>経営分析等を行うことで、薬品や診療材料の購入価格や委託業務の複数年契約等の経営改善すべき点の把握に努め、効率的な病院運営を図るための方策等を検討した。</li> <li>医療経営士（医療機関をマネジメントする上で必要な医療及び経営に関する知識と経営課題を解決する能力を有し、実践的な経営能力を備えた専門職）を育成するため、資格取得の支援を行った。</li> <li>非常勤職員の再雇用制度を活用し、質の高い医療の提供に寄与すると認められる看護師、社会福祉士等を再雇用し、更なる充実を図った。</li> <li>平成 28 年度に改正した非常勤職員の就業規則に関し、契約更新時の基準及び無期労働契約時の労働条件を検討・整備した。また、平成 29 年度に引き続き人事評価を実施した。</li> </ul> <p>5 危機管理事案等発生時における情報共有体制の確立</p> <ul style="list-style-type: none"> <li>岐阜県医療事故調査等支援団体連絡協議会に参加し、医療事故の現状把握と関係機関との情報共有を行った。</li> </ul> |          |                           |
| 20        | <p>※ 診療体制及び人員配置の弾力的運用</p> <p>1 弾力的運用の実施</p> <p>2 効果的な体制による医療の提供</p> <p>3 3 法人間の人事交流による適正な職員配置</p> |                                 | <p>1 弾力的運用の実施</p> <ul style="list-style-type: none"> <li>平成 30 年度、診療部門において、下記のとおり組織変更を行うことで、医療需要の変化や患者動向に迅速に対応した。</li> <li>○「入退院管理室」の「病診連携部」への統合</li> <li>○「遺伝子治療部」の新設、「遺伝子診断治療外来」の廃止</li> <li>○「泌尿器内視鏡科」の新設</li> <li>○総合相談センターの再編（「なんでも相談室」の廃止、「就労支援センター」の新設）</li> <li>○胎児診療科の新設、母胎科の廃止</li> </ul> <p>2 効果的な体制による医療の提供</p> <ul style="list-style-type: none"> <li>医療職サポートシステムの強化、充実を図るため各種クラウドを採用、定着に努めた。</li> </ul>   | III      | 継続的に取組ができているが、平年並みの実績と評価。 |

| 項目 No.    | 中期計画の取組項目                   | H30 年度計画で特に進捗した取組/<br>評価結果の反映状況  | その他の主な取組/<br>課題及びその改善策(●)   | 自己評価  | 自己評価理由                                      |     |     |     |        |    |    |    |    |           |    |    |    |    |      |    |    |    |    |     |                                   |     |     |     |       |     |     |     |     |         |   |   |   |   |        |   |   |   |   |    |   |   |   |   |  |  |
|-----------|-----------------------------|--|---|-------|---|-----|-----|-----|--------|----|----|----|----|-----------|----|----|----|----|------|----|----|----|----|-----|-----------------------------------|-----|-----|-----|-------|-----|-----|-----|-----|---------|---|---|---|---|--------|---|---|---|---|----|---|---|---|---|--|--|
|           |                             |  | <p>○医師・看護師事務作業補助者数（各年度末時点） 単位：人</p> <table border="1"> <thead> <tr> <th>項目/年度</th> <th>H27</th> <th>H28</th> <th>H29</th> <th>H30</th> </tr> </thead> <tbody> <tr> <td>医療クラーク</td> <td>53</td> <td>54</td> <td>55</td> <td>56</td> </tr> <tr> <td>病棟外来看護事務※</td> <td>28</td> <td>29</td> <td>22</td> <td>20</td> </tr> <tr> <td>看護助手</td> <td>78</td> <td>77</td> <td>75</td> <td>78</td> </tr> <tr> <td>合計</td> <td>159</td> <td>160</td> <td>152</td> <td>154</td> </tr> </tbody> </table> <p>※名称変更：看護クラーク → 病棟外来看護事務 (H29)</p> <p>3 3法人間の人事交流による適正な職員配置</p> <ul style="list-style-type: none"> <li>人事交流により、平成 29 年度に受け入れた助産師をプロパー職員として雇用した。</li> </ul> <p>○他法人職員の受入状況 単位：人</p> <table border="1"> <thead> <tr> <th>項目/年度</th> <th>H27</th> <th>H28</th> <th>H29</th> <th>H30</th> </tr> </thead> <tbody> <tr> <td>看護師・助産師</td> <td>0</td> <td>0</td> <td>1</td> <td>0</td> </tr> <tr> <td>コメディカル</td> <td>0</td> <td>0</td> <td>0</td> <td>0</td> </tr> <tr> <td>合計</td> <td>0</td> <td>0</td> <td>1</td> <td>0</td> </tr> </tbody> </table> | 項目/年度 | H27   | H28 | H29 | H30 | 医療クラーク | 53 | 54 | 55 | 56 | 病棟外来看護事務※ | 28 | 29 | 22 | 20 | 看護助手 | 78 | 77 | 75 | 78 | 合計  | 159                               | 160 | 152 | 154 | 項目/年度 | H27 | H28 | H29 | H30 | 看護師・助産師 | 0 | 0 | 1 | 0 | コメディカル | 0 | 0 | 0 | 0 | 合計 | 0 | 0 | 1 | 0 |  |  |
| 項目/年度     | H27                         | H28  | H29   | H30   |   |     |     |     |        |    |    |    |    |           |    |    |    |    |      |    |    |    |    |     |                                   |     |     |     |       |     |     |     |     |         |   |   |   |   |        |   |   |   |   |    |   |   |   |   |  |  |
| 医療クラーク    | 53                          | 54   | 55  | 56    |   |     |     |     |        |    |    |    |    |           |    |    |    |    |      |    |    |    |    |     |                                   |     |     |     |       |     |     |     |     |         |   |   |   |   |        |   |   |   |   |    |   |   |   |   |  |  |
| 病棟外来看護事務※ | 28                          | 29   | 22  | 20    |   |     |     |     |        |    |    |    |    |           |    |    |    |    |      |    |    |    |    |     |                                   |     |     |     |       |     |     |     |     |         |   |   |   |   |        |   |   |   |   |    |   |   |   |   |  |  |
| 看護助手      | 78                          | 77   | 75  | 78    |   |     |     |     |        |    |    |    |    |           |    |    |    |    |      |    |    |    |    |     |                                   |     |     |     |       |     |     |     |     |         |   |   |   |   |        |   |   |   |   |    |   |   |   |   |  |  |
| 合計        | 159                         | 160  | 152   | 154   |   |     |     |     |        |    |    |    |    |           |    |    |    |    |      |    |    |    |    |     |                                   |     |     |     |       |     |     |     |     |         |   |   |   |   |        |   |   |   |   |    |   |   |   |   |  |  |
| 項目/年度     | H27                         | H28  | H29   | H30   |   |     |     |     |        |    |    |    |    |           |    |    |    |    |      |    |    |    |    |     |                                   |     |     |     |       |     |     |     |     |         |   |   |   |   |        |   |   |   |   |    |   |   |   |   |  |  |
| 看護師・助産師   | 0                           | 0  | 1   | 0     |   |     |     |     |        |    |    |    |    |           |    |    |    |    |      |    |    |    |    |     |                                   |     |     |     |       |     |     |     |     |         |   |   |   |   |        |   |   |   |   |    |   |   |   |   |  |  |
| コメディカル    | 0                           | 0  | 0   | 0     |   |     |     |     |        |    |    |    |    |           |    |    |    |    |      |    |    |    |    |     |                                   |     |     |     |       |     |     |     |     |         |   |   |   |   |        |   |   |   |   |    |   |   |   |   |  |  |
| 合計        | 0                           | 0  | 1   | 0     |   |     |     |     |        |    |    |    |    |           |    |    |    |    |      |    |    |    |    |     |                                   |     |     |     |       |     |     |     |     |         |   |   |   |   |        |   |   |   |   |    |   |   |   |   |  |  |
| 21        | ※ 事務部門の専門性の向上               |  | <ul style="list-style-type: none"> <li>病院運営や医療事務に精通した事務職員を確保するため、プロパー職員を計画的に採用（3人）した。</li> <li>専門性の向上のため、職務に関連する研修への参加や資格取得を支援した。<br/>(診療情報管理士、医療経営士)</li> </ul> <p>○事務職員の状況（各年度末時点） 単位：人</p> <table border="1"> <thead> <tr> <th>項目/年度</th> <th>H27</th> <th>H28</th> <th>H29</th> <th>H30</th> </tr> </thead> <tbody> <tr> <td>プロパー職員</td> <td>53</td> <td>54</td> <td>57</td> <td>64</td> </tr> <tr> <td>県派遣職員</td> <td>11</td> <td>9</td> <td>8</td> <td>6</td> </tr> <tr> <td>合計</td> <td>64</td> <td>63</td> <td>65</td> <td>70</td> </tr> </tbody> </table>  | 項目/年度 | H27   | H28 | H29 | H30 | プロパー職員 | 53 | 54 | 57 | 64 | 県派遣職員     | 11 | 9  | 8  | 6  | 合計   | 64 | 63 | 65 | 70 | III | 継続的に取組ができてい<br>るが、平年並みの実績と評<br>価。 |     |     |     |       |     |     |     |     |         |   |   |   |   |        |   |   |   |   |    |   |   |   |   |  |  |
| 項目/年度     | H27                         | H28  | H29   | H30   |   |     |     |     |        |    |    |    |    |           |    |    |    |    |      |    |    |    |    |     |                                   |     |     |     |       |     |     |     |     |         |   |   |   |   |        |   |   |   |   |    |   |   |   |   |  |  |
| プロパー職員    | 53                          | 54   | 57  | 64    |   |     |     |     |        |    |    |    |    |           |    |    |    |    |      |    |    |    |    |     |                                   |     |     |     |       |     |     |     |     |         |   |   |   |   |        |   |   |   |   |    |   |   |   |   |  |  |
| 県派遣職員     | 11                          | 9  | 8   | 6     |   |     |     |     |        |    |    |    |    |           |    |    |    |    |      |    |    |    |    |     |                                   |     |     |     |       |     |     |     |     |         |   |   |   |   |        |   |   |   |   |    |   |   |   |   |  |  |
| 合計        | 64                          | 63   | 65  | 70    |   |     |     |     |        |    |    |    |    |           |    |    |    |    |      |    |    |    |    |     |                                   |     |     |     |       |     |     |     |     |         |   |   |   |   |        |   |   |   |   |    |   |   |   |   |  |  |
| 22        | ※ コンプライアンス(法令や倫理<br>の遵守)の徹底 | <ul style="list-style-type: none"> <li>新規採用職員に対して個人情報保護に関する研修を行った。</li> <li>平成 30 年 10 月、全職員を対象にした個人情報保護に関する研修を実施し、79 人が参加した。</li> </ul> |   | IV    | 基本方針に基づき、内部統<br>制の推進に資する各種規<br>程を策定しており、項目全 |     |     |     |        |    |    |    |    |           |    |    |    |    |      |    |    |    |    |     |                                   |     |     |     |       |     |     |     |     |         |   |   |   |   |        |   |   |   |   |    |   |   |   |   |  |  |

| 項目 No. | 中期計画の取組項目 | H30 年度計画で特に進捗した取組/<br>評価結果の反映状況  | その他の主な取組/<br>課題及びその改善策(●)  | 自己評価 | 自己評価理由                    |     |     |      |     |     |     |     |      |     |     |     |     |  |  |                |
|--------|-----------|--|--|------|---------------------------|-----|-----|------|-----|-----|-----|-----|------|-----|-----|-----|-----|--|--|----------------|
|        |           | <ul style="list-style-type: none"> <li>監事監査、内部監査及び監査法人監査の実施により、コンプライアンスを徹底した。</li> <li>平成 29 年度に制定した内部統制の推進に関する基本方針をもとに、各種規程（リスク管理、コンプライアンスの推進、内部通報、外部通報、反社会的勢力への対応等）を作成した。</li> <li>患者や家族からの請求による個人情報の開示を適切に行った。</li> </ul> <p>○カルテ開示請求・開示件数 単位：件</p> <table border="1"> <thead> <tr> <th>項目／年度</th> <th>H27</th> <th>H28</th> <th>H29</th> <th>H30</th> </tr> </thead> <tbody> <tr> <td>請求件数</td> <td>133</td> <td>172</td> <td>128</td> <td>149</td> </tr> <tr> <td>開示件数</td> <td>126</td> <td>166</td> <td>119</td> <td>139</td> </tr> </tbody> </table> | 項目／年度  | H27  | H28                       | H29 | H30 | 請求件数 | 133 | 172 | 128 | 149 | 開示件数 | 126 | 166 | 119 | 139 |  |  | 体で特に進捗していると評価。 |
| 項目／年度  | H27       | H28  | H29  | H30  |                           |     |     |      |     |     |     |     |      |     |     |     |     |  |  |                |
| 請求件数   | 133       | 172  | 128  | 149  |                           |     |     |      |     |     |     |     |      |     |     |     |     |  |  |                |
| 開示件数   | 126       | 166  | 119  | 139  |                           |     |     |      |     |     |     |     |      |     |     |     |     |  |  |                |
| 23     | ※ 適切な情報管理 |  | <ul style="list-style-type: none"> <li>新規採用職員に対する情報セキュリティ研修を実施するとともに、「情報セキュリティ通信」及び情報セキュリティに関する周知文書を随時発行することにより全職員への啓発を行い、情報セキュリティ意識の向上を図った。また、情報ネットワークのセキュリティ対策、USB メモリ等のデバイス制御、メールのウィルスチェック等のセキュリティ対策の適正な維持・管理を行った。</li> </ul> | Ⅲ    | 継続的に取組ができているが、平年並みの実績と評価。 |     |     |      |     |     |     |     |      |     |     |     |     |  |  |                |

過去の報告書に記載された改善方策のうちその実施が完了した旨の記載がないものがある場合には、その実施状況

|          |  |
|----------|--|
| 中期<br>目標 | 2-2 業務運営の見直しや効率化による収支の改善 地方独立行政法人制度の特徴を生かした業務内容の見直しや効率化を通じて、収支の改善を図ることを求める。  |
|          | ※ 多様な契約手法の導入<br>透明性・公平性の確保に十分留意しつつ、複数年契約や複合契約など多様な契約手法を導入し、契約事務の合理化を図ること。  |
|          | ※ 収入の確保<br>地域社会のニーズに即した病院経営を行うことにより、病床利用率や医療機器の稼働率を高め、収入の確保に努めること。<br>さらに、安定した経営を維持するため、国の医療制度改革や診療報酬改定等に速やかに対応すること。 |
|          | ※ 費用の削減<br>薬剤・診療材料の購入方法の見直し、在庫管理の徹底、後発医薬品(ジェネリック医薬品)の採用などにより費用の削減に努めること。   |

| 項目<br>No. | 中期計画の取組項目   | H30 年度計画で特に進捗した取組/<br>評価結果の反映状況  | その他の主な取組/<br>課題及びその改善策(●) | 自己<br>評価 | 自己評価理由   |     |     |        |       |     |     |     |  |    |  |
|-----------|---|--|---------------------------|----------|--|-----|-----|--------|-------|-----|-----|-----|--|----|--|
| 24        | ※ 多様な契約手法の導入  | <ul style="list-style-type: none"> <li>・複数年契約等を導入し、集約化・簡素化による経費の削減を図った。</li> <li>・複数メーカーの機種選定を勧め、ベンチマークを利用した交渉による医療機器の購入を行い、当初の予定金額より年間約4,500万円のコスト削減ができた。</li> <li>・診療材料について、ベンチマークを活用して新規採用品目の価格を抑えとともに、既存使用品目も継続して価格交渉を行い、節減効果を維持した。</li> <li>・医薬品について、経費圧縮等に関するアドバイザーの活用により、継続的な価格交渉を行った。</li> <li>・庁舎管理部門において競争が不十分な可能性がある委託契約を洗い出し、対象の委託契約について入札方法の見直しを行った。また、必要に応じて複数年契約化の検討や過剰になっている保守契約の点検内容の見直しも併せて実施し、コスト削減を図った。</li> </ul>   |                           | IV       | 複数メーカーによる機種選定やベンチマークを活用した価格交渉等によるコスト削減に加え、その他も継続的な取組が実施できており、項目全体で特に進捗していると評価。 |     |     |        |       |     |     |     |  |    |  |
| 25        | ※ 収入の確保<br><br>1 効果的な病床管理、医療機器の効率的な活用<br><br>2 未収金の発生防止対策等<br><br>3 総合入院体制加算として退院時の開業医への紹介率等の向上<br><br>4 国の医療制度改革や診療報酬改 | 1 効果的な病床管理、医療機器の効率的な活用 <ul style="list-style-type: none"> <li>・適切な病床管理による病床利用率の向上に努めたほか入院診療単価の増額による収益確保に努めた。</li> <li>・地域の医療機関等との連携として、共同指導や病床・設備の開放を行い病診連携を推進した。</li> <li>・登録医からの FAX による MRI、CT、胃カメラ等の検査予約を実施した。</li> </ul> ○FAX による検査予約実績 単位：件 <table border="1"> <thead> <tr> <th>項目/年度</th> <th>H27</th> <th>H28</th> <th>H29</th> <th>H30</th> </tr> </thead> <tbody> <tr> <td>FAX 予約</td> <td>1,052</td> <td>816</td> <td>979</td> <td>924</td> </tr> </tbody> </table> | 項目/年度                     | H27      | H28  | H29 | H30 | FAX 予約 | 1,052 | 816 | 979 | 924 |  | IV | 未収金回収や各種施設基準の対応が確実に実施できたことに加え、その他も継続的に取組が実施できており、項目全体で特に進捗していると評価。 |
| 項目/年度     | H27   | H28  | H29                       | H30      |  |     |     |        |       |     |     |     |  |    |  |
| FAX 予約    | 1,052   | 816  | 979                       | 924      |  |     |     |        |       |     |     |     |  |    |  |

| 項目<br>No. | 中期計画の取組項目 | H30 年度計画で特に進捗した取組/<br>評価結果の反映状況   | その他の主な取組/<br>課題及びその改善策(●) | 自己<br>評価 | 自己評価理由  |         |     |     |        |     |   |         |         |         |         |       |     |       |       |       |       |     |         |       |       |       |       |      |     |        |        |        |        |        |     |   |         |         |         |         |       |     |     |     |     |     |     |         |        |        |        |        |      |     |        |        |        |        |      |   |      |      |      |      |       |   |      |      |      |      |  |  |  |
|-----------|-----------|---|---------------------------|----------|---------|---------|-----|-----|--------|-----|---|---------|---------|---------|---------|-------|-----|-------|-------|-------|-------|-----|---------|-------|-------|-------|-------|------|-----|--------|--------|--------|--------|--------|-----|---|---------|---------|---------|---------|-------|-----|-----|-----|-----|-----|-----|---------|--------|--------|--------|--------|------|-----|--------|--------|--------|--------|------|---|------|------|------|------|-------|---|------|------|------|------|--|--|--|
|           | 定等の迅速な対応  | <p>○収入関係数値</p> <table border="1"> <thead> <tr> <th colspan="2"></th> <th>H27</th> <th>H28</th> <th>H29</th> <th>H30</th> </tr> </thead> <tbody> <tr> <td rowspan="4">外<br/>来</td> <td>患者数</td> <td>人</td> <td>340,070</td> <td>333,749</td> <td>336,658</td> <td>336,232</td> </tr> <tr> <td>平均患者数</td> <td>人/日</td> <td>1,399</td> <td>1,373</td> <td>1,380</td> <td>1,378</td> </tr> <tr> <td>診療額</td> <td>百万<br/>円</td> <td>5,449</td> <td>5,826</td> <td>5,818</td> <td>5,969</td> </tr> <tr> <td>診療単価</td> <td>円/日</td> <td>16,023</td> <td>17,458</td> <td>17,282</td> <td>17,752</td> </tr> <tr> <td rowspan="6">入<br/>院</td> <td>患者数</td> <td>人</td> <td>189,348</td> <td>189,660</td> <td>192,924</td> <td>191,035</td> </tr> <tr> <td>平均患者数</td> <td>人/日</td> <td>517</td> <td>520</td> <td>529</td> <td>523</td> </tr> <tr> <td>診療額</td> <td>百万<br/>円</td> <td>14,759</td> <td>14,802</td> <td>15,338</td> <td>16,053</td> </tr> <tr> <td>診療単価</td> <td>円/日</td> <td>77,948</td> <td>78,044</td> <td>79,501</td> <td>84,032</td> </tr> <tr> <td>在院日数</td> <td>日</td> <td>11.7</td> <td>11.9</td> <td>12.0</td> <td>11.4</td> </tr> <tr> <td>病床利用率</td> <td>%</td> <td>87.7</td> <td>87.0</td> <td>87.5</td> <td>86.7</td> </tr> </tbody> </table> <p>※病床利用率<br/>分子：延べ入院患者数（＝当日末在院患者数＋退院患者数）<br/>分母：運用病床数×日数</p> <p>2 未収金の発生防止対策及び回収<br/> &lt;発生防止&gt;<br/> ・入院説明室で、入院決定時に概算費用の提示や福祉制度の説明など医療相談員への仲介を実施した。また、入院患者には原則として限度額認定証の提示を求めていることを説明し、その手続きを依頼した。<br/> ・医療相談員により、救急搬送患者に対する身元確認、保険確認を早期に行い、医療保険制度の活用を紹介するなど高額な患者負担額とならないよう努めた。<br/> ・出産に伴う入院費について、出産一時金直接払制度を全ての出産について利用していただくよう徹底を図った。制度の利用が困難な事案については、医療相談員の介入を早期に実施し、退院時の支払が出来るよう支援を行った。</p> <p>&lt;回収&gt;<br/> ・毎月2回、定期的に督促状を発布し、早期に未収金回収に着手した。</p> |                           |          | H27     | H28     | H29 | H30 | 外<br>来 | 患者数 | 人 | 340,070 | 333,749 | 336,658 | 336,232 | 平均患者数 | 人/日 | 1,399 | 1,373 | 1,380 | 1,378 | 診療額 | 百万<br>円 | 5,449 | 5,826 | 5,818 | 5,969 | 診療単価 | 円/日 | 16,023 | 17,458 | 17,282 | 17,752 | 入<br>院 | 患者数 | 人 | 189,348 | 189,660 | 192,924 | 191,035 | 平均患者数 | 人/日 | 517 | 520 | 529 | 523 | 診療額 | 百万<br>円 | 14,759 | 14,802 | 15,338 | 16,053 | 診療単価 | 円/日 | 77,948 | 78,044 | 79,501 | 84,032 | 在院日数 | 日 | 11.7 | 11.9 | 12.0 | 11.4 | 病床利用率 | % | 87.7 | 87.0 | 87.5 | 86.7 |  |  |  |
|           |           | H27   | H28                       | H29      | H30     |         |     |     |        |     |   |         |         |         |         |       |     |       |       |       |       |     |         |       |       |       |       |      |     |        |        |        |        |        |     |   |         |         |         |         |       |     |     |     |     |     |     |         |        |        |        |        |      |     |        |        |        |        |      |   |      |      |      |      |       |   |      |      |      |      |  |  |  |
| 外<br>来    | 患者数       | 人   | 340,070                   | 333,749  | 336,658 | 336,232 |     |     |        |     |   |         |         |         |         |       |     |       |       |       |       |     |         |       |       |       |       |      |     |        |        |        |        |        |     |   |         |         |         |         |       |     |     |     |     |     |     |         |        |        |        |        |      |     |        |        |        |        |      |   |      |      |      |      |       |   |      |      |      |      |  |  |  |
|           | 平均患者数     | 人/日   | 1,399                     | 1,373    | 1,380   | 1,378   |     |     |        |     |   |         |         |         |         |       |     |       |       |       |       |     |         |       |       |       |       |      |     |        |        |        |        |        |     |   |         |         |         |         |       |     |     |     |     |     |     |         |        |        |        |        |      |     |        |        |        |        |      |   |      |      |      |      |       |   |      |      |      |      |  |  |  |
|           | 診療額       | 百万<br>円   | 5,449                     | 5,826    | 5,818   | 5,969   |     |     |        |     |   |         |         |         |         |       |     |       |       |       |       |     |         |       |       |       |       |      |     |        |        |        |        |        |     |   |         |         |         |         |       |     |     |     |     |     |     |         |        |        |        |        |      |     |        |        |        |        |      |   |      |      |      |      |       |   |      |      |      |      |  |  |  |
|           | 診療単価      | 円/日   | 16,023                    | 17,458   | 17,282  | 17,752  |     |     |        |     |   |         |         |         |         |       |     |       |       |       |       |     |         |       |       |       |       |      |     |        |        |        |        |        |     |   |         |         |         |         |       |     |     |     |     |     |     |         |        |        |        |        |      |     |        |        |        |        |      |   |      |      |      |      |       |   |      |      |      |      |  |  |  |
| 入<br>院    | 患者数       | 人   | 189,348                   | 189,660  | 192,924 | 191,035 |     |     |        |     |   |         |         |         |         |       |     |       |       |       |       |     |         |       |       |       |       |      |     |        |        |        |        |        |     |   |         |         |         |         |       |     |     |     |     |     |     |         |        |        |        |        |      |     |        |        |        |        |      |   |      |      |      |      |       |   |      |      |      |      |  |  |  |
|           | 平均患者数     | 人/日   | 517                       | 520      | 529     | 523     |     |     |        |     |   |         |         |         |         |       |     |       |       |       |       |     |         |       |       |       |       |      |     |        |        |        |        |        |     |   |         |         |         |         |       |     |     |     |     |     |     |         |        |        |        |        |      |     |        |        |        |        |      |   |      |      |      |      |       |   |      |      |      |      |  |  |  |
|           | 診療額       | 百万<br>円   | 14,759                    | 14,802   | 15,338  | 16,053  |     |     |        |     |   |         |         |         |         |       |     |       |       |       |       |     |         |       |       |       |       |      |     |        |        |        |        |        |     |   |         |         |         |         |       |     |     |     |     |     |     |         |        |        |        |        |      |     |        |        |        |        |      |   |      |      |      |      |       |   |      |      |      |      |  |  |  |
|           | 診療単価      | 円/日   | 77,948                    | 78,044   | 79,501  | 84,032  |     |     |        |     |   |         |         |         |         |       |     |       |       |       |       |     |         |       |       |       |       |      |     |        |        |        |        |        |     |   |         |         |         |         |       |     |     |     |     |     |     |         |        |        |        |        |      |     |        |        |        |        |      |   |      |      |      |      |       |   |      |      |      |      |  |  |  |
|           | 在院日数      | 日   | 11.7                      | 11.9     | 12.0    | 11.4    |     |     |        |     |   |         |         |         |         |       |     |       |       |       |       |     |         |       |       |       |       |      |     |        |        |        |        |        |     |   |         |         |         |         |       |     |     |     |     |     |     |         |        |        |        |        |      |     |        |        |        |        |      |   |      |      |      |      |       |   |      |      |      |      |  |  |  |
|           | 病床利用率     | %   | 87.7                      | 87.0     | 87.5    | 86.7    |     |     |        |     |   |         |         |         |         |       |     |       |       |       |       |     |         |       |       |       |       |      |     |        |        |        |        |        |     |   |         |         |         |         |       |     |     |     |     |     |     |         |        |        |        |        |      |     |        |        |        |        |      |   |      |      |      |      |       |   |      |      |      |      |  |  |  |

| 項目<br>No.       | 中期計画の取組項目 | H30 年度計画で特に進捗した取組/<br>評価結果の反映状況  | その他の主な取組/<br>課題及びその改善策(●) | 自己<br>評価   | 自己評価理由 |            |     |                 |         |         |         |         |                 |        |        |        |        |               |      |      |      |      |  |     |  |     |  |     |  |    |            |    |            |    |            |      |     |        |     |        |     |        |      |     |        |     |        |     |        |    |     |        |     |        |     |        |  |     |  |    |            |      |     |        |      |     |        |    |     |        |  |  |  |
|-----------------|-----------|--|---------------------------|------------|--------|------------|-----|-----------------|---------|---------|---------|---------|-----------------|--------|--------|--------|--------|---------------|------|------|------|------|--|-----|--|-----|--|-----|--|----|------------|----|------------|----|------------|------|-----|--------|-----|--------|-----|--------|------|-----|--------|-----|--------|-----|--------|----|-----|--------|-----|--------|-----|--------|--|-----|--|----|------------|------|-----|--------|------|-----|--------|----|-----|--------|--|--|--|
|                 |           | <ul style="list-style-type: none"> <li>督促状発布後、随時催告状を発送するとともに必要に応じ夜間電話催告や臨宅催告を行った。</li> <li>未納者が受診した際には、面談による納付催告を実施した。</li> <li>回収困難な未収金について、弁護士法人に回収業務を委託し、回収の実績を上げた。</li> </ul> <p>○回収実績（年度末現在）</p> <table border="1" data-bbox="537 472 1153 695"> <thead> <tr> <th>項目/年度</th> <th>H27</th> <th>H28</th> <th>H29</th> <th>H30</th> </tr> </thead> <tbody> <tr> <td>委託金額<br/>(単位：千円)</td> <td>147,186</td> <td>157,246</td> <td>165,886</td> <td>176,609</td> </tr> <tr> <td>回収金額<br/>(単位：千円)</td> <td>59,950</td> <td>66,898</td> <td>75,693</td> <td>80,746</td> </tr> <tr> <td>回収率<br/>(単位：%)</td> <td>40.7</td> <td>42.5</td> <td>45.6</td> <td>45.7</td> </tr> </tbody> </table> <p>○未収金発生状況（翌年度5月末現在）</p> <table border="1" data-bbox="537 772 1153 991"> <thead> <tr> <th rowspan="2"></th> <th colspan="2">H27</th> <th colspan="2">H28</th> <th colspan="2">H29</th> </tr> <tr> <th>件数</th> <th>金額<br/>(千円)</th> <th>件数</th> <th>金額<br/>(千円)</th> <th>件数</th> <th>金額<br/>(千円)</th> </tr> </thead> <tbody> <tr> <td>過年度分</td> <td>522</td> <td>50,184</td> <td>415</td> <td>46,813</td> <td>406</td> <td>50,843</td> </tr> <tr> <td>現年度分</td> <td>319</td> <td>24,854</td> <td>263</td> <td>30,739</td> <td>246</td> <td>19,660</td> </tr> <tr> <td>合計</td> <td>841</td> <td>75,038</td> <td>678</td> <td>77,552</td> <td>652</td> <td>70,503</td> </tr> </tbody> </table> <table border="1" data-bbox="537 1034 819 1252"> <thead> <tr> <th rowspan="2"></th> <th colspan="2">H30</th> </tr> <tr> <th>件数</th> <th>金額<br/>(千円)</th> </tr> </thead> <tbody> <tr> <td>過年度分</td> <td>400</td> <td>44,535</td> </tr> <tr> <td>現年度分</td> <td>279</td> <td>33,424</td> </tr> <tr> <td>合計</td> <td>679</td> <td>77,959</td> </tr> </tbody> </table> <p>3 各種施設基準への対応及び要件の維持</p> <ul style="list-style-type: none"> <li>総合入院体制加算（退院時診療情報添付加算算定割合：40%以上）及び地域医療支援病院入院診療加算（紹介率：50%以上、逆紹介率：70%以上）の算定基準（要件）を大幅に超えることができた。</li> </ul> | 項目/年度                     | H27        | H28    | H29        | H30 | 委託金額<br>(単位：千円) | 147,186 | 157,246 | 165,886 | 176,609 | 回収金額<br>(単位：千円) | 59,950 | 66,898 | 75,693 | 80,746 | 回収率<br>(単位：%) | 40.7 | 42.5 | 45.6 | 45.7 |  | H27 |  | H28 |  | H29 |  | 件数 | 金額<br>(千円) | 件数 | 金額<br>(千円) | 件数 | 金額<br>(千円) | 過年度分 | 522 | 50,184 | 415 | 46,813 | 406 | 50,843 | 現年度分 | 319 | 24,854 | 263 | 30,739 | 246 | 19,660 | 合計 | 841 | 75,038 | 678 | 77,552 | 652 | 70,503 |  | H30 |  | 件数 | 金額<br>(千円) | 過年度分 | 400 | 44,535 | 現年度分 | 279 | 33,424 | 合計 | 679 | 77,959 |  |  |  |
| 項目/年度           | H27       | H28  | H29                       | H30        |        |            |     |                 |         |         |         |         |                 |        |        |        |        |               |      |      |      |      |  |     |  |     |  |     |  |    |            |    |            |    |            |      |     |        |     |        |     |        |      |     |        |     |        |     |        |    |     |        |     |        |     |        |  |     |  |    |            |      |     |        |      |     |        |    |     |        |  |  |  |
| 委託金額<br>(単位：千円) | 147,186   | 157,246  | 165,886                   | 176,609    |        |            |     |                 |         |         |         |         |                 |        |        |        |        |               |      |      |      |      |  |     |  |     |  |     |  |    |            |    |            |    |            |      |     |        |     |        |     |        |      |     |        |     |        |     |        |    |     |        |     |        |     |        |  |     |  |    |            |      |     |        |      |     |        |    |     |        |  |  |  |
| 回収金額<br>(単位：千円) | 59,950    | 66,898   | 75,693                    | 80,746     |        |            |     |                 |         |         |         |         |                 |        |        |        |        |               |      |      |      |      |  |     |  |     |  |     |  |    |            |    |            |    |            |      |     |        |     |        |     |        |      |     |        |     |        |     |        |    |     |        |     |        |     |        |  |     |  |    |            |      |     |        |      |     |        |    |     |        |  |  |  |
| 回収率<br>(単位：%)   | 40.7      | 42.5   | 45.6                      | 45.7       |        |            |     |                 |         |         |         |         |                 |        |        |        |        |               |      |      |      |      |  |     |  |     |  |     |  |    |            |    |            |    |            |      |     |        |     |        |     |        |      |     |        |     |        |     |        |    |     |        |     |        |     |        |  |     |  |    |            |      |     |        |      |     |        |    |     |        |  |  |  |
|                 | H27       |  | H28                       |            | H29    |            |     |                 |         |         |         |         |                 |        |        |        |        |               |      |      |      |      |  |     |  |     |  |     |  |    |            |    |            |    |            |      |     |        |     |        |     |        |      |     |        |     |        |     |        |    |     |        |     |        |     |        |  |     |  |    |            |      |     |        |      |     |        |    |     |        |  |  |  |
|                 | 件数        | 金額<br>(千円)   | 件数                        | 金額<br>(千円) | 件数     | 金額<br>(千円) |     |                 |         |         |         |         |                 |        |        |        |        |               |      |      |      |      |  |     |  |     |  |     |  |    |            |    |            |    |            |      |     |        |     |        |     |        |      |     |        |     |        |     |        |    |     |        |     |        |     |        |  |     |  |    |            |      |     |        |      |     |        |    |     |        |  |  |  |
| 過年度分            | 522       | 50,184   | 415                       | 46,813     | 406    | 50,843     |     |                 |         |         |         |         |                 |        |        |        |        |               |      |      |      |      |  |     |  |     |  |     |  |    |            |    |            |    |            |      |     |        |     |        |     |        |      |     |        |     |        |     |        |    |     |        |     |        |     |        |  |     |  |    |            |      |     |        |      |     |        |    |     |        |  |  |  |
| 現年度分            | 319       | 24,854   | 263                       | 30,739     | 246    | 19,660     |     |                 |         |         |         |         |                 |        |        |        |        |               |      |      |      |      |  |     |  |     |  |     |  |    |            |    |            |    |            |      |     |        |     |        |     |        |      |     |        |     |        |     |        |    |     |        |     |        |     |        |  |     |  |    |            |      |     |        |      |     |        |    |     |        |  |  |  |
| 合計              | 841       | 75,038   | 678                       | 77,552     | 652    | 70,503     |     |                 |         |         |         |         |                 |        |        |        |        |               |      |      |      |      |  |     |  |     |  |     |  |    |            |    |            |    |            |      |     |        |     |        |     |        |      |     |        |     |        |     |        |    |     |        |     |        |     |        |  |     |  |    |            |      |     |        |      |     |        |    |     |        |  |  |  |
|                 | H30       |  |                           |            |        |            |     |                 |         |         |         |         |                 |        |        |        |        |               |      |      |      |      |  |     |  |     |  |     |  |    |            |    |            |    |            |      |     |        |     |        |     |        |      |     |        |     |        |     |        |    |     |        |     |        |     |        |  |     |  |    |            |      |     |        |      |     |        |    |     |        |  |  |  |
|                 | 件数        | 金額<br>(千円)   |                           |            |        |            |     |                 |         |         |         |         |                 |        |        |        |        |               |      |      |      |      |  |     |  |     |  |     |  |    |            |    |            |    |            |      |     |        |     |        |     |        |      |     |        |     |        |     |        |    |     |        |     |        |     |        |  |     |  |    |            |      |     |        |      |     |        |    |     |        |  |  |  |
| 過年度分            | 400       | 44,535   |                           |            |        |            |     |                 |         |         |         |         |                 |        |        |        |        |               |      |      |      |      |  |     |  |     |  |     |  |    |            |    |            |    |            |      |     |        |     |        |     |        |      |     |        |     |        |     |        |    |     |        |     |        |     |        |  |     |  |    |            |      |     |        |      |     |        |    |     |        |  |  |  |
| 現年度分            | 279       | 33,424   |                           |            |        |            |     |                 |         |         |         |         |                 |        |        |        |        |               |      |      |      |      |  |     |  |     |  |     |  |    |            |    |            |    |            |      |     |        |     |        |     |        |      |     |        |     |        |     |        |    |     |        |     |        |     |        |  |     |  |    |            |      |     |        |      |     |        |    |     |        |  |  |  |
| 合計              | 679       | 77,959   |                           |            |        |            |     |                 |         |         |         |         |                 |        |        |        |        |               |      |      |      |      |  |     |  |     |  |     |  |    |            |    |            |    |            |      |     |        |     |        |     |        |      |     |        |     |        |     |        |    |     |        |     |        |     |        |  |     |  |    |            |      |     |        |      |     |        |    |     |        |  |  |  |

| 項目 No.          | 中期計画の取組項目  | H30 年度計画で特に進捗した取組/<br>評価結果の反映状況  | その他の主な取組/<br>課題及びその改善策(●)  | 自己評価   | 自己評価理由 |     |     |             |          |      |      |      |                |                 |        |        |        |              |      |   |      |      |                 |        |        |        |        |               |      |      |      |      |  |  |  |
|-----------------|--|--|--|--------|--------|-----|-----|-------------|----------|------|------|------|----------------|-----------------|--------|--------|--------|--------------|------|---|------|------|-----------------|--------|--------|--------|--------|---------------|------|------|------|------|--|--|--|
|                 |  | <p>○紹介率・逆紹介率等</p> <table border="1"> <thead> <tr> <th>項目/年度</th> <th>H27</th> <th>H28</th> <th>H29</th> <th>H30</th> </tr> </thead> <tbody> <tr> <td>紹介率 (単位: %)</td> <td>64.1</td> <td>72.3</td> <td>75.3</td> <td>77.0</td> </tr> <tr> <td>紹介実施件数 (単位: 件)</td> <td>16,440</td> <td>15,619</td> <td>15,954</td> <td>15,779</td> </tr> <tr> <td>逆紹介率 (単位: %)</td> <td>84.2</td> <td>94.1</td> <td>99.2</td> <td>98.1</td> </tr> <tr> <td>逆紹介実施件数 (単位: 件)</td> <td>20,111</td> <td>20,338</td> <td>21,017</td> <td>20,115</td> </tr> <tr> <td>退院時加算 (単位: %)</td> <td>49.9</td> <td>48.5</td> <td>46.8</td> <td>46.9</td> </tr> </tbody> </table> <p>4 国の医療制度改革や診療報酬改定等の迅速な対応<br/> ・DPC 特定病院群 (旧Ⅱ群) 要件となっている診療密度等の各指標について、維持向上やベンチマーク分析を行った。また、働き方改革により平成30年度診療報酬改定にて増点された項目で収益増につながるもの (急性期看護補助体制加算 (25 対 1、夜間 100 対 1)、看護職員夜間配置加算) については看護部との人員配置等の確認を早期に行い、必要な届出を行った結果、年間 1 億 4 千万円の増収となった。</p> | 項目/年度  | H27    | H28    | H29 | H30 | 紹介率 (単位: %) | 64.1     | 72.3 | 75.3 | 77.0 | 紹介実施件数 (単位: 件) | 16,440          | 15,619 | 15,954 | 15,779 | 逆紹介率 (単位: %) | 84.2 | 94.1  | 99.2 | 98.1 | 逆紹介実施件数 (単位: 件) | 20,111 | 20,338 | 21,017 | 20,115 | 退院時加算 (単位: %) | 49.9 | 48.5 | 46.8 | 46.9 |  |  |  |
| 項目/年度           | H27  | H28  | H29  | H30    |        |     |     |             |          |      |      |      |                |                 |        |        |        |              |      |   |      |      |                 |        |        |        |        |               |      |      |      |      |  |  |  |
| 紹介率 (単位: %)     | 64.1   | 72.3   | 75.3   | 77.0   |        |     |     |             |          |      |      |      |                |                 |        |        |        |              |      |   |      |      |                 |        |        |        |        |               |      |      |      |      |  |  |  |
| 紹介実施件数 (単位: 件)  | 16,440   | 15,619   | 15,954   | 15,779 |        |     |     |             |          |      |      |      |                |                 |        |        |        |              |      |   |      |      |                 |        |        |        |        |               |      |      |      |      |  |  |  |
| 逆紹介率 (単位: %)    | 84.2   | 94.1   | 99.2   | 98.1   |        |     |     |             |          |      |      |      |                |                 |        |        |        |              |      |   |      |      |                 |        |        |        |        |               |      |      |      |      |  |  |  |
| 逆紹介実施件数 (単位: 件) | 20,111   | 20,338   | 21,017   | 20,115 |        |     |     |             |          |      |      |      |                |                 |        |        |        |              |      |   |      |      |                 |        |        |        |        |               |      |      |      |      |  |  |  |
| 退院時加算 (単位: %)   | 49.9   | 48.5   | 46.8   | 46.9   |        |     |     |             |          |      |      |      |                |                 |        |        |        |              |      |   |      |      |                 |        |        |        |        |               |      |      |      |      |  |  |  |
| 26              | <p>※ 費用の削減</p> <p>1 医薬品・診療材料等の購入方法の見直し、適正な在庫管理の徹底</p> <p>2 後発医薬品の効率的採用</p> | <p>1 医薬品・診療材料等の購入方法の見直し、適正な在庫管理の徹底</p> <ul style="list-style-type: none"> <li>医薬品・診療材料等の購入方法の見直し、適正な在庫管理の徹底や後発医薬品 (ジェネリック医薬品) の効率的採用等による費用の節減を図った。</li> <li>医薬品については、アドバイザー活用による情報収集により継続した価格交渉を実施し、年間薬価差益が 4 億 2,900 万円となった。</li> <li>診療材料について、ベンチマークを活用した価格交渉の結果、当初の予定金額より年間約 5,700 万円のコスト削減ができた。</li> <li>継続して各部署における診療材料の定数品目及び数量の見直しを行い、効率的な管理を推進した。</li> </ul>   | <p>2 後発医薬品の効率的採用</p> <ul style="list-style-type: none"> <li>先発医薬品から後発医薬品 (ジェネリック医薬品) に、院内コンセンサスを得ながら切替えを促進した。</li> </ul> <p>○ジェネリック医薬品使用率 単位: %</p> <table border="1"> <thead> <tr> <th>項目/年度</th> <th>H27</th> <th>H28</th> <th>H29</th> <th>H30</th> </tr> </thead> <tbody> <tr> <td>対全医薬品 ※1</td> <td>20.9</td> <td>21.9</td> <td>24.9</td> <td>26.3</td> </tr> <tr> <td>対後発医薬品がある医薬品 ※2</td> <td>80.7</td> <td>85.5</td> <td>84.3</td> <td>86.4</td> </tr> </tbody> </table> <p>※1: [後発医薬品の数量] / [全医薬品の数量]<br/> ※2: [後発医薬品の数量] / ([後発医薬品のある先発医薬品の数量] + [後発医薬品の数量])</p> | 項目/年度  | H27    | H28 | H29 | H30         | 対全医薬品 ※1 | 20.9 | 21.9 | 24.9 | 26.3           | 対後発医薬品がある医薬品 ※2 | 80.7   | 85.5   | 84.3   | 86.4         | IV   | 経費圧縮に関するアドバイザーを活用し、医薬品等の価格交渉を継続的に実施することで、材料比率 27.8%と年度計画の目標を達成できたことに加え、その他も継続的な取組が実施できており、項目全体で特に進捗していると評価。 |      |      |                 |        |        |        |        |               |      |      |      |      |  |  |  |
| 項目/年度           | H27  | H28  | H29  | H30    |        |     |     |             |          |      |      |      |                |                 |        |        |        |              |      |   |      |      |                 |        |        |        |        |               |      |      |      |      |  |  |  |
| 対全医薬品 ※1        | 20.9   | 21.9   | 24.9   | 26.3   |        |     |     |             |          |      |      |      |                |                 |        |        |        |              |      |   |      |      |                 |        |        |        |        |               |      |      |      |      |  |  |  |
| 対後発医薬品がある医薬品 ※2 | 80.7   | 85.5   | 84.3   | 86.4   |        |     |     |             |          |      |      |      |                |                 |        |        |        |              |      |   |      |      |                 |        |        |        |        |               |      |      |      |      |  |  |  |

| 項目 No.     | 中期計画の取組項目 | H30 年度計画で特に進捗した取組/<br>評価結果の反映状況   | その他の主な取組/<br>課題及びその改善策(●) | 自己評価 | 自己評価理由 |     |     |         |      |      |      |      |            |      |      |      |      |           |      |      |      |      |  |  |  |
|------------|-----------|---|---------------------------|------|--------|-----|-----|---------|------|------|------|------|------------|------|------|------|------|-----------|------|------|------|------|--|--|--|
|            |           | ○医業収益に対する材料費比率 単位：％<br><table border="1"> <thead> <tr> <th>項目/年度</th> <th>H27</th> <th>H28</th> <th>H29</th> <th>H30</th> </tr> </thead> <tbody> <tr> <td>材料比率 ※1</td> <td>30.9</td> <td>31.4</td> <td>29.4</td> <td>27.8</td> </tr> <tr> <td>(内 薬品費) ※2</td> <td>14.7</td> <td>15.6</td> <td>13.2</td> <td>12.5</td> </tr> <tr> <td>(内 診療材料費)</td> <td>15.7</td> <td>15.2</td> <td>15.6</td> <td>15.2</td> </tr> </tbody> </table> ※1 重症心身障がい児施設を除く<br>※2 H29 から高額医薬品を除く | 項目/年度                     | H27  | H28    | H29 | H30 | 材料比率 ※1 | 30.9 | 31.4 | 29.4 | 27.8 | (内 薬品費) ※2 | 14.7 | 15.6 | 13.2 | 12.5 | (内 診療材料費) | 15.7 | 15.2 | 15.6 | 15.2 |  |  |  |
| 項目/年度      | H27       | H28   | H29                       | H30  |        |     |     |         |      |      |      |      |            |      |      |      |      |           |      |      |      |      |  |  |  |
| 材料比率 ※1    | 30.9      | 31.4  | 29.4                      | 27.8 |        |     |     |         |      |      |      |      |            |      |      |      |      |           |      |      |      |      |  |  |  |
| (内 薬品費) ※2 | 14.7      | 15.6  | 13.2                      | 12.5 |        |     |     |         |      |      |      |      |            |      |      |      |      |           |      |      |      |      |  |  |  |
| (内 診療材料費)  | 15.7      | 15.2  | 15.6                      | 15.2 |        |     |     |         |      |      |      |      |            |      |      |      |      |           |      |      |      |      |  |  |  |

過去の報告書に記載された改善方策のうちその実施が完了した旨の記載がないものがある場合には、その実施状況

3 予算(人件費の見積含む。)、収支計画及び資金計画

|      |  |
|------|--|
| 中期目標 | ※ 経常収支比率<br>業務運営の改善及び効率化を効果的に進めることで、経常収支比率 100%以上を達成すること。<br>※ 職員給与費対医業収益比率<br>職員給与費対医業収益比率については、同規模の全国自治体病院のうち黒字病院であるものの当該比率の平均値を参考に、中期計画にその目標を定め、中期目標期間の最終年度までに達成すること。 |
|------|--|

| 項目 No. | 中期計画の取組項目   | H30 年度計画で特に進捗した取組/<br>評価結果の反映状況  | その他の主な取組/<br>課題及びその改善策(●) | 自己評価 | 自己評価理由   |
|--------|---|--|---------------------------|------|--|
| 27     | 「2 業務運営の改善及び効率化に関する目標を達成するための取組」で定めた計画を確実に実施することにより、業務運営の改善及び効率化を進めるなどして、経常収支比率 100%以上及び職員給与費対医業収益比率を 50%以下とすることを目指す。 | 中期計画上の取組を確実に実施することで、業務運営の改善及び効率化を進めた。その結果、経常収支比率 100.4%、医業収支比率 104.4%、職員給与費対医業収益比率 48.1%と年度計画の目標を達成した。 |                           | IV   | 経常収支比率 100.4%、医業収支比率 104.4%、職員給与費対医業収益比率 48.1%と年度計画の目標を達成できており、項目全体で特に進捗していると評価。 |



| 項目<br>No.                | 中期計画の取組項目 | H30 年度計画で特に進捗した取組/<br>評価結果の反映状況   | その他の主な取組/<br>課題及びその改善策(●) | 自己<br>評価 | 自己評価理由 |     |     |        |      |      |       |       |          |   |   |       |       |                          |      |      |      |      |     |     |     |    |    |  |  |  |      |        |        |     |      |        |        |     |          |       |       |   |                  |     |     |    |         |     |     |     |       |     |     |    |          |     |     |    |          |    |    |    |      |     |     |     |       |     |     |    |        |     |     |    |         |    |    |     |        |   |    |    |   |        |        |     |    |  |  |  |      |        |        |     |      |        |        |     |     |       |        |     |     |       |       |     |    |       |       |     |       |     |     |     |                  |     |     |    |       |     |     |    |     |     |     |    |    |    |    |   |  |  |  |
|--------------------------|-----------|---|---------------------------|----------|--------|-----|-----|--------|------|------|-------|-------|----------|---|---|-------|-------|--------------------------|------|------|------|------|-----|-----|-----|----|----|--|--|--|------|--------|--------|-----|------|--------|--------|-----|----------|-------|-------|---|------------------|-----|-----|----|---------|-----|-----|-----|-------|-----|-----|----|----------|-----|-----|----|----------|----|----|----|------|-----|-----|-----|-------|-----|-----|----|--------|-----|-----|----|---------|----|----|-----|--------|---|----|----|---|--------|--------|-----|----|--|--|--|------|--------|--------|-----|------|--------|--------|-----|-----|-------|--------|-----|-----|-------|-------|-----|----|-------|-------|-----|-------|-----|-----|-----|------------------|-----|-----|----|-------|-----|-----|----|-----|-----|-----|----|----|----|----|---|--|--|--|
|                          |           | <p>○経常収支比率・医業収支比率・職員給与費対医業収益比率<br/>単位：％</p> <table border="1"> <thead> <tr> <th>項目／年度</th> <th>H27</th> <th>H28</th> <th>H29</th> <th>H30</th> </tr> </thead> <tbody> <tr> <td>経常収支比率</td> <td>99.6</td> <td>98.8</td> <td>100.1</td> <td>100.4</td> </tr> <tr> <td>医業収支比率 ※</td> <td>—</td> <td>—</td> <td>104.6</td> <td>104.4</td> </tr> <tr> <td>職員給与費対医業収益<br/>比率（人件費比率）※</td> <td>48.4</td> <td>48.9</td> <td>48.0</td> <td>48.1</td> </tr> </tbody> </table> <p>※重症心身障がい児施設を除く</p> <p>○決算（平成30年度）<br/>単位：百万円</p> <table border="1"> <thead> <tr> <th>区 分</th> <th>計画額</th> <th>決算額</th> <th>増減</th> </tr> </thead> <tbody> <tr> <td>収入</td> <td></td> <td></td> <td></td> </tr> <tr> <td>  営業収益</td> <td>23,409</td> <td>23,958</td> <td>549</td> </tr> <tr> <td>    医業収益</td> <td>21,709</td> <td>22,289</td> <td>580</td> </tr> <tr> <td>    運営費負担金収益</td> <td>1,234</td> <td>1,236</td> <td>2</td> </tr> <tr> <td>    重症心身障がい児<br/>    施設収益</td> <td>153</td> <td>166</td> <td>13</td> </tr> <tr> <td>    その他営業収益</td> <td>314</td> <td>266</td> <td>▲48</td> </tr> <tr> <td>  営業外収益</td> <td>203</td> <td>220</td> <td>17</td> </tr> <tr> <td>    運営費負担金収益</td> <td>124</td> <td>123</td> <td>▲1</td> </tr> <tr> <td>    その他営業外収益</td> <td>79</td> <td>97</td> <td>18</td> </tr> <tr> <td>  資本収入</td> <td>866</td> <td>829</td> <td>▲37</td> </tr> <tr> <td>    長期借入金</td> <td>241</td> <td>240</td> <td>▲1</td> </tr> <tr> <td>    運営費負担金</td> <td>582</td> <td>578</td> <td>▲4</td> </tr> <tr> <td>    その他資本収入</td> <td>43</td> <td>10</td> <td>▲33</td> </tr> <tr> <td>  その他の収入</td> <td>—</td> <td>60</td> <td>60</td> </tr> <tr> <td>    計</td> <td>24,479</td> <td>25,070</td> <td>591</td> </tr> <tr> <td>支出</td> <td></td> <td></td> <td></td> </tr> <tr> <td>  営業費用</td> <td>20,670</td> <td>21,610</td> <td>940</td> </tr> <tr> <td>    医業費用</td> <td>20,014</td> <td>20,910</td> <td>896</td> </tr> <tr> <td>      給与費</td> <td>9,418</td> <td>10,162</td> <td>746</td> </tr> <tr> <td>      材料費</td> <td>6,883</td> <td>7,090</td> <td>207</td> </tr> <tr> <td>      経費</td> <td>3,522</td> <td>3,493</td> <td>▲29</td> </tr> <tr> <td>      研究研修費</td> <td>191</td> <td>163</td> <td>▲28</td> </tr> <tr> <td>    重症心身障がい児<br/>    施設費用</td> <td>307</td> <td>300</td> <td>▲7</td> </tr> <tr> <td>  一般管理費</td> <td>349</td> <td>398</td> <td>49</td> </tr> <tr> <td>    給与費</td> <td>317</td> <td>362</td> <td>45</td> </tr> <tr> <td>    経費</td> <td>33</td> <td>36</td> <td>3</td> </tr> </tbody> </table> | 項目／年度                     | H27      | H28    | H29 | H30 | 経常収支比率 | 99.6 | 98.8 | 100.1 | 100.4 | 医業収支比率 ※ | — | — | 104.6 | 104.4 | 職員給与費対医業収益<br>比率（人件費比率）※ | 48.4 | 48.9 | 48.0 | 48.1 | 区 分 | 計画額 | 決算額 | 増減 | 収入 |  |  |  | 営業収益 | 23,409 | 23,958 | 549 | 医業収益 | 21,709 | 22,289 | 580 | 運営費負担金収益 | 1,234 | 1,236 | 2 | 重症心身障がい児<br>施設収益 | 153 | 166 | 13 | その他営業収益 | 314 | 266 | ▲48 | 営業外収益 | 203 | 220 | 17 | 運営費負担金収益 | 124 | 123 | ▲1 | その他営業外収益 | 79 | 97 | 18 | 資本収入 | 866 | 829 | ▲37 | 長期借入金 | 241 | 240 | ▲1 | 運営費負担金 | 582 | 578 | ▲4 | その他資本収入 | 43 | 10 | ▲33 | その他の収入 | — | 60 | 60 | 計 | 24,479 | 25,070 | 591 | 支出 |  |  |  | 営業費用 | 20,670 | 21,610 | 940 | 医業費用 | 20,014 | 20,910 | 896 | 給与費 | 9,418 | 10,162 | 746 | 材料費 | 6,883 | 7,090 | 207 | 経費 | 3,522 | 3,493 | ▲29 | 研究研修費 | 191 | 163 | ▲28 | 重症心身障がい児<br>施設費用 | 307 | 300 | ▲7 | 一般管理費 | 349 | 398 | 49 | 給与費 | 317 | 362 | 45 | 経費 | 33 | 36 | 3 |  |  |  |
| 項目／年度                    | H27       | H28   | H29                       | H30      |        |     |     |        |      |      |       |       |          |   |   |       |       |                          |      |      |      |      |     |     |     |    |    |  |  |  |      |        |        |     |      |        |        |     |          |       |       |   |                  |     |     |    |         |     |     |     |       |     |     |    |          |     |     |    |          |    |    |    |      |     |     |     |       |     |     |    |        |     |     |    |         |    |    |     |        |   |    |    |   |        |        |     |    |  |  |  |      |        |        |     |      |        |        |     |     |       |        |     |     |       |       |     |    |       |       |     |       |     |     |     |                  |     |     |    |       |     |     |    |     |     |     |    |    |    |    |   |  |  |  |
| 経常収支比率                   | 99.6      | 98.8  | 100.1                     | 100.4    |        |     |     |        |      |      |       |       |          |   |   |       |       |                          |      |      |      |      |     |     |     |    |    |  |  |  |      |        |        |     |      |        |        |     |          |       |       |   |                  |     |     |    |         |     |     |     |       |     |     |    |          |     |     |    |          |    |    |    |      |     |     |     |       |     |     |    |        |     |     |    |         |    |    |     |        |   |    |    |   |        |        |     |    |  |  |  |      |        |        |     |      |        |        |     |     |       |        |     |     |       |       |     |    |       |       |     |       |     |     |     |                  |     |     |    |       |     |     |    |     |     |     |    |    |    |    |   |  |  |  |
| 医業収支比率 ※                 | —         | —   | 104.6                     | 104.4    |        |     |     |        |      |      |       |       |          |   |   |       |       |                          |      |      |      |      |     |     |     |    |    |  |  |  |      |        |        |     |      |        |        |     |          |       |       |   |                  |     |     |    |         |     |     |     |       |     |     |    |          |     |     |    |          |    |    |    |      |     |     |     |       |     |     |    |        |     |     |    |         |    |    |     |        |   |    |    |   |        |        |     |    |  |  |  |      |        |        |     |      |        |        |     |     |       |        |     |     |       |       |     |    |       |       |     |       |     |     |     |                  |     |     |    |       |     |     |    |     |     |     |    |    |    |    |   |  |  |  |
| 職員給与費対医業収益<br>比率（人件費比率）※ | 48.4      | 48.9  | 48.0                      | 48.1     |        |     |     |        |      |      |       |       |          |   |   |       |       |                          |      |      |      |      |     |     |     |    |    |  |  |  |      |        |        |     |      |        |        |     |          |       |       |   |                  |     |     |    |         |     |     |     |       |     |     |    |          |     |     |    |          |    |    |    |      |     |     |     |       |     |     |    |        |     |     |    |         |    |    |     |        |   |    |    |   |        |        |     |    |  |  |  |      |        |        |     |      |        |        |     |     |       |        |     |     |       |       |     |    |       |       |     |       |     |     |     |                  |     |     |    |       |     |     |    |     |     |     |    |    |    |    |   |  |  |  |
| 区 分                      | 計画額       | 決算額   | 増減                        |          |        |     |     |        |      |      |       |       |          |   |   |       |       |                          |      |      |      |      |     |     |     |    |    |  |  |  |      |        |        |     |      |        |        |     |          |       |       |   |                  |     |     |    |         |     |     |     |       |     |     |    |          |     |     |    |          |    |    |    |      |     |     |     |       |     |     |    |        |     |     |    |         |    |    |     |        |   |    |    |   |        |        |     |    |  |  |  |      |        |        |     |      |        |        |     |     |       |        |     |     |       |       |     |    |       |       |     |       |     |     |     |                  |     |     |    |       |     |     |    |     |     |     |    |    |    |    |   |  |  |  |
| 収入                       |           |   |                           |          |        |     |     |        |      |      |       |       |          |   |   |       |       |                          |      |      |      |      |     |     |     |    |    |  |  |  |      |        |        |     |      |        |        |     |          |       |       |   |                  |     |     |    |         |     |     |     |       |     |     |    |          |     |     |    |          |    |    |    |      |     |     |     |       |     |     |    |        |     |     |    |         |    |    |     |        |   |    |    |   |        |        |     |    |  |  |  |      |        |        |     |      |        |        |     |     |       |        |     |     |       |       |     |    |       |       |     |       |     |     |     |                  |     |     |    |       |     |     |    |     |     |     |    |    |    |    |   |  |  |  |
| 営業収益                     | 23,409    | 23,958  | 549                       |          |        |     |     |        |      |      |       |       |          |   |   |       |       |                          |      |      |      |      |     |     |     |    |    |  |  |  |      |        |        |     |      |        |        |     |          |       |       |   |                  |     |     |    |         |     |     |     |       |     |     |    |          |     |     |    |          |    |    |    |      |     |     |     |       |     |     |    |        |     |     |    |         |    |    |     |        |   |    |    |   |        |        |     |    |  |  |  |      |        |        |     |      |        |        |     |     |       |        |     |     |       |       |     |    |       |       |     |       |     |     |     |                  |     |     |    |       |     |     |    |     |     |     |    |    |    |    |   |  |  |  |
| 医業収益                     | 21,709    | 22,289  | 580                       |          |        |     |     |        |      |      |       |       |          |   |   |       |       |                          |      |      |      |      |     |     |     |    |    |  |  |  |      |        |        |     |      |        |        |     |          |       |       |   |                  |     |     |    |         |     |     |     |       |     |     |    |          |     |     |    |          |    |    |    |      |     |     |     |       |     |     |    |        |     |     |    |         |    |    |     |        |   |    |    |   |        |        |     |    |  |  |  |      |        |        |     |      |        |        |     |     |       |        |     |     |       |       |     |    |       |       |     |       |     |     |     |                  |     |     |    |       |     |     |    |     |     |     |    |    |    |    |   |  |  |  |
| 運営費負担金収益                 | 1,234     | 1,236   | 2                         |          |        |     |     |        |      |      |       |       |          |   |   |       |       |                          |      |      |      |      |     |     |     |    |    |  |  |  |      |        |        |     |      |        |        |     |          |       |       |   |                  |     |     |    |         |     |     |     |       |     |     |    |          |     |     |    |          |    |    |    |      |     |     |     |       |     |     |    |        |     |     |    |         |    |    |     |        |   |    |    |   |        |        |     |    |  |  |  |      |        |        |     |      |        |        |     |     |       |        |     |     |       |       |     |    |       |       |     |       |     |     |     |                  |     |     |    |       |     |     |    |     |     |     |    |    |    |    |   |  |  |  |
| 重症心身障がい児<br>施設収益         | 153       | 166   | 13                        |          |        |     |     |        |      |      |       |       |          |   |   |       |       |                          |      |      |      |      |     |     |     |    |    |  |  |  |      |        |        |     |      |        |        |     |          |       |       |   |                  |     |     |    |         |     |     |     |       |     |     |    |          |     |     |    |          |    |    |    |      |     |     |     |       |     |     |    |        |     |     |    |         |    |    |     |        |   |    |    |   |        |        |     |    |  |  |  |      |        |        |     |      |        |        |     |     |       |        |     |     |       |       |     |    |       |       |     |       |     |     |     |                  |     |     |    |       |     |     |    |     |     |     |    |    |    |    |   |  |  |  |
| その他営業収益                  | 314       | 266   | ▲48                       |          |        |     |     |        |      |      |       |       |          |   |   |       |       |                          |      |      |      |      |     |     |     |    |    |  |  |  |      |        |        |     |      |        |        |     |          |       |       |   |                  |     |     |    |         |     |     |     |       |     |     |    |          |     |     |    |          |    |    |    |      |     |     |     |       |     |     |    |        |     |     |    |         |    |    |     |        |   |    |    |   |        |        |     |    |  |  |  |      |        |        |     |      |        |        |     |     |       |        |     |     |       |       |     |    |       |       |     |       |     |     |     |                  |     |     |    |       |     |     |    |     |     |     |    |    |    |    |   |  |  |  |
| 営業外収益                    | 203       | 220   | 17                        |          |        |     |     |        |      |      |       |       |          |   |   |       |       |                          |      |      |      |      |     |     |     |    |    |  |  |  |      |        |        |     |      |        |        |     |          |       |       |   |                  |     |     |    |         |     |     |     |       |     |     |    |          |     |     |    |          |    |    |    |      |     |     |     |       |     |     |    |        |     |     |    |         |    |    |     |        |   |    |    |   |        |        |     |    |  |  |  |      |        |        |     |      |        |        |     |     |       |        |     |     |       |       |     |    |       |       |     |       |     |     |     |                  |     |     |    |       |     |     |    |     |     |     |    |    |    |    |   |  |  |  |
| 運営費負担金収益                 | 124       | 123   | ▲1                        |          |        |     |     |        |      |      |       |       |          |   |   |       |       |                          |      |      |      |      |     |     |     |    |    |  |  |  |      |        |        |     |      |        |        |     |          |       |       |   |                  |     |     |    |         |     |     |     |       |     |     |    |          |     |     |    |          |    |    |    |      |     |     |     |       |     |     |    |        |     |     |    |         |    |    |     |        |   |    |    |   |        |        |     |    |  |  |  |      |        |        |     |      |        |        |     |     |       |        |     |     |       |       |     |    |       |       |     |       |     |     |     |                  |     |     |    |       |     |     |    |     |     |     |    |    |    |    |   |  |  |  |
| その他営業外収益                 | 79        | 97  | 18                        |          |        |     |     |        |      |      |       |       |          |   |   |       |       |                          |      |      |      |      |     |     |     |    |    |  |  |  |      |        |        |     |      |        |        |     |          |       |       |   |                  |     |     |    |         |     |     |     |       |     |     |    |          |     |     |    |          |    |    |    |      |     |     |     |       |     |     |    |        |     |     |    |         |    |    |     |        |   |    |    |   |        |        |     |    |  |  |  |      |        |        |     |      |        |        |     |     |       |        |     |     |       |       |     |    |       |       |     |       |     |     |     |                  |     |     |    |       |     |     |    |     |     |     |    |    |    |    |   |  |  |  |
| 資本収入                     | 866       | 829   | ▲37                       |          |        |     |     |        |      |      |       |       |          |   |   |       |       |                          |      |      |      |      |     |     |     |    |    |  |  |  |      |        |        |     |      |        |        |     |          |       |       |   |                  |     |     |    |         |     |     |     |       |     |     |    |          |     |     |    |          |    |    |    |      |     |     |     |       |     |     |    |        |     |     |    |         |    |    |     |        |   |    |    |   |        |        |     |    |  |  |  |      |        |        |     |      |        |        |     |     |       |        |     |     |       |       |     |    |       |       |     |       |     |     |     |                  |     |     |    |       |     |     |    |     |     |     |    |    |    |    |   |  |  |  |
| 長期借入金                    | 241       | 240   | ▲1                        |          |        |     |     |        |      |      |       |       |          |   |   |       |       |                          |      |      |      |      |     |     |     |    |    |  |  |  |      |        |        |     |      |        |        |     |          |       |       |   |                  |     |     |    |         |     |     |     |       |     |     |    |          |     |     |    |          |    |    |    |      |     |     |     |       |     |     |    |        |     |     |    |         |    |    |     |        |   |    |    |   |        |        |     |    |  |  |  |      |        |        |     |      |        |        |     |     |       |        |     |     |       |       |     |    |       |       |     |       |     |     |     |                  |     |     |    |       |     |     |    |     |     |     |    |    |    |    |   |  |  |  |
| 運営費負担金                   | 582       | 578   | ▲4                        |          |        |     |     |        |      |      |       |       |          |   |   |       |       |                          |      |      |      |      |     |     |     |    |    |  |  |  |      |        |        |     |      |        |        |     |          |       |       |   |                  |     |     |    |         |     |     |     |       |     |     |    |          |     |     |    |          |    |    |    |      |     |     |     |       |     |     |    |        |     |     |    |         |    |    |     |        |   |    |    |   |        |        |     |    |  |  |  |      |        |        |     |      |        |        |     |     |       |        |     |     |       |       |     |    |       |       |     |       |     |     |     |                  |     |     |    |       |     |     |    |     |     |     |    |    |    |    |   |  |  |  |
| その他資本収入                  | 43        | 10  | ▲33                       |          |        |     |     |        |      |      |       |       |          |   |   |       |       |                          |      |      |      |      |     |     |     |    |    |  |  |  |      |        |        |     |      |        |        |     |          |       |       |   |                  |     |     |    |         |     |     |     |       |     |     |    |          |     |     |    |          |    |    |    |      |     |     |     |       |     |     |    |        |     |     |    |         |    |    |     |        |   |    |    |   |        |        |     |    |  |  |  |      |        |        |     |      |        |        |     |     |       |        |     |     |       |       |     |    |       |       |     |       |     |     |     |                  |     |     |    |       |     |     |    |     |     |     |    |    |    |    |   |  |  |  |
| その他の収入                   | —         | 60  | 60                        |          |        |     |     |        |      |      |       |       |          |   |   |       |       |                          |      |      |      |      |     |     |     |    |    |  |  |  |      |        |        |     |      |        |        |     |          |       |       |   |                  |     |     |    |         |     |     |     |       |     |     |    |          |     |     |    |          |    |    |    |      |     |     |     |       |     |     |    |        |     |     |    |         |    |    |     |        |   |    |    |   |        |        |     |    |  |  |  |      |        |        |     |      |        |        |     |     |       |        |     |     |       |       |     |    |       |       |     |       |     |     |     |                  |     |     |    |       |     |     |    |     |     |     |    |    |    |    |   |  |  |  |
| 計                        | 24,479    | 25,070  | 591                       |          |        |     |     |        |      |      |       |       |          |   |   |       |       |                          |      |      |      |      |     |     |     |    |    |  |  |  |      |        |        |     |      |        |        |     |          |       |       |   |                  |     |     |    |         |     |     |     |       |     |     |    |          |     |     |    |          |    |    |    |      |     |     |     |       |     |     |    |        |     |     |    |         |    |    |     |        |   |    |    |   |        |        |     |    |  |  |  |      |        |        |     |      |        |        |     |     |       |        |     |     |       |       |     |    |       |       |     |       |     |     |     |                  |     |     |    |       |     |     |    |     |     |     |    |    |    |    |   |  |  |  |
| 支出                       |           |   |                           |          |        |     |     |        |      |      |       |       |          |   |   |       |       |                          |      |      |      |      |     |     |     |    |    |  |  |  |      |        |        |     |      |        |        |     |          |       |       |   |                  |     |     |    |         |     |     |     |       |     |     |    |          |     |     |    |          |    |    |    |      |     |     |     |       |     |     |    |        |     |     |    |         |    |    |     |        |   |    |    |   |        |        |     |    |  |  |  |      |        |        |     |      |        |        |     |     |       |        |     |     |       |       |     |    |       |       |     |       |     |     |     |                  |     |     |    |       |     |     |    |     |     |     |    |    |    |    |   |  |  |  |
| 営業費用                     | 20,670    | 21,610  | 940                       |          |        |     |     |        |      |      |       |       |          |   |   |       |       |                          |      |      |      |      |     |     |     |    |    |  |  |  |      |        |        |     |      |        |        |     |          |       |       |   |                  |     |     |    |         |     |     |     |       |     |     |    |          |     |     |    |          |    |    |    |      |     |     |     |       |     |     |    |        |     |     |    |         |    |    |     |        |   |    |    |   |        |        |     |    |  |  |  |      |        |        |     |      |        |        |     |     |       |        |     |     |       |       |     |    |       |       |     |       |     |     |     |                  |     |     |    |       |     |     |    |     |     |     |    |    |    |    |   |  |  |  |
| 医業費用                     | 20,014    | 20,910  | 896                       |          |        |     |     |        |      |      |       |       |          |   |   |       |       |                          |      |      |      |      |     |     |     |    |    |  |  |  |      |        |        |     |      |        |        |     |          |       |       |   |                  |     |     |    |         |     |     |     |       |     |     |    |          |     |     |    |          |    |    |    |      |     |     |     |       |     |     |    |        |     |     |    |         |    |    |     |        |   |    |    |   |        |        |     |    |  |  |  |      |        |        |     |      |        |        |     |     |       |        |     |     |       |       |     |    |       |       |     |       |     |     |     |                  |     |     |    |       |     |     |    |     |     |     |    |    |    |    |   |  |  |  |
| 給与費                      | 9,418     | 10,162  | 746                       |          |        |     |     |        |      |      |       |       |          |   |   |       |       |                          |      |      |      |      |     |     |     |    |    |  |  |  |      |        |        |     |      |        |        |     |          |       |       |   |                  |     |     |    |         |     |     |     |       |     |     |    |          |     |     |    |          |    |    |    |      |     |     |     |       |     |     |    |        |     |     |    |         |    |    |     |        |   |    |    |   |        |        |     |    |  |  |  |      |        |        |     |      |        |        |     |     |       |        |     |     |       |       |     |    |       |       |     |       |     |     |     |                  |     |     |    |       |     |     |    |     |     |     |    |    |    |    |   |  |  |  |
| 材料費                      | 6,883     | 7,090   | 207                       |          |        |     |     |        |      |      |       |       |          |   |   |       |       |                          |      |      |      |      |     |     |     |    |    |  |  |  |      |        |        |     |      |        |        |     |          |       |       |   |                  |     |     |    |         |     |     |     |       |     |     |    |          |     |     |    |          |    |    |    |      |     |     |     |       |     |     |    |        |     |     |    |         |    |    |     |        |   |    |    |   |        |        |     |    |  |  |  |      |        |        |     |      |        |        |     |     |       |        |     |     |       |       |     |    |       |       |     |       |     |     |     |                  |     |     |    |       |     |     |    |     |     |     |    |    |    |    |   |  |  |  |
| 経費                       | 3,522     | 3,493   | ▲29                       |          |        |     |     |        |      |      |       |       |          |   |   |       |       |                          |      |      |      |      |     |     |     |    |    |  |  |  |      |        |        |     |      |        |        |     |          |       |       |   |                  |     |     |    |         |     |     |     |       |     |     |    |          |     |     |    |          |    |    |    |      |     |     |     |       |     |     |    |        |     |     |    |         |    |    |     |        |   |    |    |   |        |        |     |    |  |  |  |      |        |        |     |      |        |        |     |     |       |        |     |     |       |       |     |    |       |       |     |       |     |     |     |                  |     |     |    |       |     |     |    |     |     |     |    |    |    |    |   |  |  |  |
| 研究研修費                    | 191       | 163   | ▲28                       |          |        |     |     |        |      |      |       |       |          |   |   |       |       |                          |      |      |      |      |     |     |     |    |    |  |  |  |      |        |        |     |      |        |        |     |          |       |       |   |                  |     |     |    |         |     |     |     |       |     |     |    |          |     |     |    |          |    |    |    |      |     |     |     |       |     |     |    |        |     |     |    |         |    |    |     |        |   |    |    |   |        |        |     |    |  |  |  |      |        |        |     |      |        |        |     |     |       |        |     |     |       |       |     |    |       |       |     |       |     |     |     |                  |     |     |    |       |     |     |    |     |     |     |    |    |    |    |   |  |  |  |
| 重症心身障がい児<br>施設費用         | 307       | 300   | ▲7                        |          |        |     |     |        |      |      |       |       |          |   |   |       |       |                          |      |      |      |      |     |     |     |    |    |  |  |  |      |        |        |     |      |        |        |     |          |       |       |   |                  |     |     |    |         |     |     |     |       |     |     |    |          |     |     |    |          |    |    |    |      |     |     |     |       |     |     |    |        |     |     |    |         |    |    |     |        |   |    |    |   |        |        |     |    |  |  |  |      |        |        |     |      |        |        |     |     |       |        |     |     |       |       |     |    |       |       |     |       |     |     |     |                  |     |     |    |       |     |     |    |     |     |     |    |    |    |    |   |  |  |  |
| 一般管理費                    | 349       | 398   | 49                        |          |        |     |     |        |      |      |       |       |          |   |   |       |       |                          |      |      |      |      |     |     |     |    |    |  |  |  |      |        |        |     |      |        |        |     |          |       |       |   |                  |     |     |    |         |     |     |     |       |     |     |    |          |     |     |    |          |    |    |    |      |     |     |     |       |     |     |    |        |     |     |    |         |    |    |     |        |   |    |    |   |        |        |     |    |  |  |  |      |        |        |     |      |        |        |     |     |       |        |     |     |       |       |     |    |       |       |     |       |     |     |     |                  |     |     |    |       |     |     |    |     |     |     |    |    |    |    |   |  |  |  |
| 給与費                      | 317       | 362   | 45                        |          |        |     |     |        |      |      |       |       |          |   |   |       |       |                          |      |      |      |      |     |     |     |    |    |  |  |  |      |        |        |     |      |        |        |     |          |       |       |   |                  |     |     |    |         |     |     |     |       |     |     |    |          |     |     |    |          |    |    |    |      |     |     |     |       |     |     |    |        |     |     |    |         |    |    |     |        |   |    |    |   |        |        |     |    |  |  |  |      |        |        |     |      |        |        |     |     |       |        |     |     |       |       |     |    |       |       |     |       |     |     |     |                  |     |     |    |       |     |     |    |     |     |     |    |    |    |    |   |  |  |  |
| 経費                       | 33        | 36  | 3                         |          |        |     |     |        |      |      |       |       |          |   |   |       |       |                          |      |      |      |      |     |     |     |    |    |  |  |  |      |        |        |     |      |        |        |     |          |       |       |   |                  |     |     |    |         |     |     |     |       |     |     |    |          |     |     |    |          |    |    |    |      |     |     |     |       |     |     |    |        |     |     |    |         |    |    |     |        |   |    |    |   |        |        |     |    |  |  |  |      |        |        |     |      |        |        |     |     |       |        |     |     |       |       |     |    |       |       |     |       |     |     |     |                  |     |     |    |       |     |     |    |     |     |     |    |    |    |    |   |  |  |  |

| 項目<br>No.    | 中期計画の取組項目 | H30 年度計画で特に進捗した取組/<br>評価結果の反映状況   | その他の主な取組/<br>課題及びその改善策(●) | 自己<br>評価 | 自己評価理由 |    |      |        |       |        |       |       |     |        |     |     |     |    |         |       |       |   |        |   |   |   |   |        |        |      |     |     |     |    |      |        |        |     |      |        |        |     |      |        |        |     |          |       |       |   |          |    |    |   |              |     |     |    |         |     |     |     |       |     |     |    |          |     |     |    |          |    |    |    |      |   |    |    |      |        |        |     |      |        |        |     |      |        |        |     |     |       |        |     |     |       |       |     |       |       |       |      |    |       |       |     |       |     |     |     |              |     |     |     |     |     |     |     |     |    |    |   |       |   |   |   |    |    |    |   |       |   |   |    |  |  |
|--------------|-----------|---|---------------------------|----------|--------|----|------|--------|-------|--------|-------|-------|-----|--------|-----|-----|-----|----|---------|-------|-------|---|--------|---|---|---|---|--------|--------|------|-----|-----|-----|----|------|--------|--------|-----|------|--------|--------|-----|------|--------|--------|-----|----------|-------|-------|---|----------|----|----|---|--------------|-----|-----|----|---------|-----|-----|-----|-------|-----|-----|----|----------|-----|-----|----|----------|----|----|----|------|---|----|----|------|--------|--------|-----|------|--------|--------|-----|------|--------|--------|-----|-----|-------|--------|-----|-----|-------|-------|-----|-------|-------|-------|------|----|-------|-------|-----|-------|-----|-----|-----|--------------|-----|-----|-----|-----|-----|-----|-----|-----|----|----|---|-------|---|---|---|----|----|----|---|-------|---|---|----|--|--|
|              |           | <table border="1"> <tr> <td>営業外費用</td> <td>182</td> <td>181</td> <td>▲1</td> </tr> <tr> <td>資本支出</td> <td>10,539</td> <td>9,171</td> <td>▲1,368</td> </tr> <tr> <td>  建設改良費</td> <td>2,078</td> <td>706</td> <td>▲1,372</td> </tr> <tr> <td>  償還金</td> <td>922</td> <td>921</td> <td>▲1</td> </tr> <tr> <td>  その他資本支出</td> <td>7,540</td> <td>7,543</td> <td>3</td> </tr> <tr> <td>その他の支出</td> <td>—</td> <td>5</td> <td>5</td> </tr> <tr> <td>計</td> <td>31,391</td> <td>30,968</td> <td>▲423</td> </tr> </table> <p>(注記 略)</p> <p>○収支計画に対する実績 (平成30年度) 単位: 百万円</p> <table border="1"> <thead> <tr> <th>区 分</th> <th>計画額</th> <th>決算額</th> <th>増減</th> </tr> </thead> <tbody> <tr> <td>収益の部</td> <td>23,579</td> <td>24,180</td> <td>601</td> </tr> <tr> <td>  営業収益</td> <td>23,383</td> <td>23,901</td> <td>518</td> </tr> <tr> <td>    医業収益</td> <td>21,677</td> <td>22,256</td> <td>579</td> </tr> <tr> <td>    運営費負担金収益</td> <td>1,234</td> <td>1,236</td> <td>2</td> </tr> <tr> <td>    資産見返負債戻入</td> <td>17</td> <td>17</td> <td>0</td> </tr> <tr> <td>    重症心身障がい児施設収益</td> <td>152</td> <td>166</td> <td>14</td> </tr> <tr> <td>    その他営業収益</td> <td>303</td> <td>224</td> <td>▲79</td> </tr> <tr> <td>  営業外収益</td> <td>196</td> <td>217</td> <td>21</td> </tr> <tr> <td>    運営費負担金収益</td> <td>124</td> <td>123</td> <td>▲1</td> </tr> <tr> <td>    その他営業外収益</td> <td>72</td> <td>94</td> <td>22</td> </tr> <tr> <td>  臨時利益</td> <td>—</td> <td>60</td> <td>60</td> </tr> <tr> <td>費用の部</td> <td>23,567</td> <td>24,150</td> <td>583</td> </tr> <tr> <td>  営業費用</td> <td>22,459</td> <td>23,023</td> <td>564</td> </tr> <tr> <td>    医業費用</td> <td>21,793</td> <td>22,335</td> <td>542</td> </tr> <tr> <td>      給与費</td> <td>9,752</td> <td>10,360</td> <td>608</td> </tr> <tr> <td>      材料費</td> <td>6,379</td> <td>6,546</td> <td>167</td> </tr> <tr> <td>      減価償却費</td> <td>2,216</td> <td>2,035</td> <td>▲181</td> </tr> <tr> <td>      経費</td> <td>3,261</td> <td>3,251</td> <td>▲10</td> </tr> <tr> <td>      研究研修費</td> <td>185</td> <td>141</td> <td>▲44</td> </tr> <tr> <td>    重症心身障がい児施設費用</td> <td>313</td> <td>299</td> <td>▲14</td> </tr> <tr> <td>      給与費</td> <td>261</td> <td>239</td> <td>▲22</td> </tr> <tr> <td>      材料費</td> <td>14</td> <td>15</td> <td>1</td> </tr> <tr> <td>      減価償却費</td> <td>—</td> <td>0</td> <td>0</td> </tr> <tr> <td>      経費</td> <td>38</td> <td>44</td> <td>6</td> </tr> <tr> <td>      研究研修費</td> <td>1</td> <td>0</td> <td>▲1</td> </tr> </tbody> </table> | 営業外費用                     | 182      | 181    | ▲1 | 資本支出 | 10,539 | 9,171 | ▲1,368 | 建設改良費 | 2,078 | 706 | ▲1,372 | 償還金 | 922 | 921 | ▲1 | その他資本支出 | 7,540 | 7,543 | 3 | その他の支出 | — | 5 | 5 | 計 | 31,391 | 30,968 | ▲423 | 区 分 | 計画額 | 決算額 | 増減 | 収益の部 | 23,579 | 24,180 | 601 | 営業収益 | 23,383 | 23,901 | 518 | 医業収益 | 21,677 | 22,256 | 579 | 運営費負担金収益 | 1,234 | 1,236 | 2 | 資産見返負債戻入 | 17 | 17 | 0 | 重症心身障がい児施設収益 | 152 | 166 | 14 | その他営業収益 | 303 | 224 | ▲79 | 営業外収益 | 196 | 217 | 21 | 運営費負担金収益 | 124 | 123 | ▲1 | その他営業外収益 | 72 | 94 | 22 | 臨時利益 | — | 60 | 60 | 費用の部 | 23,567 | 24,150 | 583 | 営業費用 | 22,459 | 23,023 | 564 | 医業費用 | 21,793 | 22,335 | 542 | 給与費 | 9,752 | 10,360 | 608 | 材料費 | 6,379 | 6,546 | 167 | 減価償却費 | 2,216 | 2,035 | ▲181 | 経費 | 3,261 | 3,251 | ▲10 | 研究研修費 | 185 | 141 | ▲44 | 重症心身障がい児施設費用 | 313 | 299 | ▲14 | 給与費 | 261 | 239 | ▲22 | 材料費 | 14 | 15 | 1 | 減価償却費 | — | 0 | 0 | 経費 | 38 | 44 | 6 | 研究研修費 | 1 | 0 | ▲1 |  |  |
| 営業外費用        | 182       | 181   | ▲1                        |          |        |    |      |        |       |        |       |       |     |        |     |     |     |    |         |       |       |   |        |   |   |   |   |        |        |      |     |     |     |    |      |        |        |     |      |        |        |     |      |        |        |     |          |       |       |   |          |    |    |   |              |     |     |    |         |     |     |     |       |     |     |    |          |     |     |    |          |    |    |    |      |   |    |    |      |        |        |     |      |        |        |     |      |        |        |     |     |       |        |     |     |       |       |     |       |       |       |      |    |       |       |     |       |     |     |     |              |     |     |     |     |     |     |     |     |    |    |   |       |   |   |   |    |    |    |   |       |   |   |    |  |  |
| 資本支出         | 10,539    | 9,171   | ▲1,368                    |          |        |    |      |        |       |        |       |       |     |        |     |     |     |    |         |       |       |   |        |   |   |   |   |        |        |      |     |     |     |    |      |        |        |     |      |        |        |     |      |        |        |     |          |       |       |   |          |    |    |   |              |     |     |    |         |     |     |     |       |     |     |    |          |     |     |    |          |    |    |    |      |   |    |    |      |        |        |     |      |        |        |     |      |        |        |     |     |       |        |     |     |       |       |     |       |       |       |      |    |       |       |     |       |     |     |     |              |     |     |     |     |     |     |     |     |    |    |   |       |   |   |   |    |    |    |   |       |   |   |    |  |  |
| 建設改良費        | 2,078     | 706   | ▲1,372                    |          |        |    |      |        |       |        |       |       |     |        |     |     |     |    |         |       |       |   |        |   |   |   |   |        |        |      |     |     |     |    |      |        |        |     |      |        |        |     |      |        |        |     |          |       |       |   |          |    |    |   |              |     |     |    |         |     |     |     |       |     |     |    |          |     |     |    |          |    |    |    |      |   |    |    |      |        |        |     |      |        |        |     |      |        |        |     |     |       |        |     |     |       |       |     |       |       |       |      |    |       |       |     |       |     |     |     |              |     |     |     |     |     |     |     |     |    |    |   |       |   |   |   |    |    |    |   |       |   |   |    |  |  |
| 償還金          | 922       | 921   | ▲1                        |          |        |    |      |        |       |        |       |       |     |        |     |     |     |    |         |       |       |   |        |   |   |   |   |        |        |      |     |     |     |    |      |        |        |     |      |        |        |     |      |        |        |     |          |       |       |   |          |    |    |   |              |     |     |    |         |     |     |     |       |     |     |    |          |     |     |    |          |    |    |    |      |   |    |    |      |        |        |     |      |        |        |     |      |        |        |     |     |       |        |     |     |       |       |     |       |       |       |      |    |       |       |     |       |     |     |     |              |     |     |     |     |     |     |     |     |    |    |   |       |   |   |   |    |    |    |   |       |   |   |    |  |  |
| その他資本支出      | 7,540     | 7,543   | 3                         |          |        |    |      |        |       |        |       |       |     |        |     |     |     |    |         |       |       |   |        |   |   |   |   |        |        |      |     |     |     |    |      |        |        |     |      |        |        |     |      |        |        |     |          |       |       |   |          |    |    |   |              |     |     |    |         |     |     |     |       |     |     |    |          |     |     |    |          |    |    |    |      |   |    |    |      |        |        |     |      |        |        |     |      |        |        |     |     |       |        |     |     |       |       |     |       |       |       |      |    |       |       |     |       |     |     |     |              |     |     |     |     |     |     |     |     |    |    |   |       |   |   |   |    |    |    |   |       |   |   |    |  |  |
| その他の支出       | —         | 5   | 5                         |          |        |    |      |        |       |        |       |       |     |        |     |     |     |    |         |       |       |   |        |   |   |   |   |        |        |      |     |     |     |    |      |        |        |     |      |        |        |     |      |        |        |     |          |       |       |   |          |    |    |   |              |     |     |    |         |     |     |     |       |     |     |    |          |     |     |    |          |    |    |    |      |   |    |    |      |        |        |     |      |        |        |     |      |        |        |     |     |       |        |     |     |       |       |     |       |       |       |      |    |       |       |     |       |     |     |     |              |     |     |     |     |     |     |     |     |    |    |   |       |   |   |   |    |    |    |   |       |   |   |    |  |  |
| 計            | 31,391    | 30,968  | ▲423                      |          |        |    |      |        |       |        |       |       |     |        |     |     |     |    |         |       |       |   |        |   |   |   |   |        |        |      |     |     |     |    |      |        |        |     |      |        |        |     |      |        |        |     |          |       |       |   |          |    |    |   |              |     |     |    |         |     |     |     |       |     |     |    |          |     |     |    |          |    |    |    |      |   |    |    |      |        |        |     |      |        |        |     |      |        |        |     |     |       |        |     |     |       |       |     |       |       |       |      |    |       |       |     |       |     |     |     |              |     |     |     |     |     |     |     |     |    |    |   |       |   |   |   |    |    |    |   |       |   |   |    |  |  |
| 区 分          | 計画額       | 決算額   | 増減                        |          |        |    |      |        |       |        |       |       |     |        |     |     |     |    |         |       |       |   |        |   |   |   |   |        |        |      |     |     |     |    |      |        |        |     |      |        |        |     |      |        |        |     |          |       |       |   |          |    |    |   |              |     |     |    |         |     |     |     |       |     |     |    |          |     |     |    |          |    |    |    |      |   |    |    |      |        |        |     |      |        |        |     |      |        |        |     |     |       |        |     |     |       |       |     |       |       |       |      |    |       |       |     |       |     |     |     |              |     |     |     |     |     |     |     |     |    |    |   |       |   |   |   |    |    |    |   |       |   |   |    |  |  |
| 収益の部         | 23,579    | 24,180  | 601                       |          |        |    |      |        |       |        |       |       |     |        |     |     |     |    |         |       |       |   |        |   |   |   |   |        |        |      |     |     |     |    |      |        |        |     |      |        |        |     |      |        |        |     |          |       |       |   |          |    |    |   |              |     |     |    |         |     |     |     |       |     |     |    |          |     |     |    |          |    |    |    |      |   |    |    |      |        |        |     |      |        |        |     |      |        |        |     |     |       |        |     |     |       |       |     |       |       |       |      |    |       |       |     |       |     |     |     |              |     |     |     |     |     |     |     |     |    |    |   |       |   |   |   |    |    |    |   |       |   |   |    |  |  |
| 営業収益         | 23,383    | 23,901  | 518                       |          |        |    |      |        |       |        |       |       |     |        |     |     |     |    |         |       |       |   |        |   |   |   |   |        |        |      |     |     |     |    |      |        |        |     |      |        |        |     |      |        |        |     |          |       |       |   |          |    |    |   |              |     |     |    |         |     |     |     |       |     |     |    |          |     |     |    |          |    |    |    |      |   |    |    |      |        |        |     |      |        |        |     |      |        |        |     |     |       |        |     |     |       |       |     |       |       |       |      |    |       |       |     |       |     |     |     |              |     |     |     |     |     |     |     |     |    |    |   |       |   |   |   |    |    |    |   |       |   |   |    |  |  |
| 医業収益         | 21,677    | 22,256  | 579                       |          |        |    |      |        |       |        |       |       |     |        |     |     |     |    |         |       |       |   |        |   |   |   |   |        |        |      |     |     |     |    |      |        |        |     |      |        |        |     |      |        |        |     |          |       |       |   |          |    |    |   |              |     |     |    |         |     |     |     |       |     |     |    |          |     |     |    |          |    |    |    |      |   |    |    |      |        |        |     |      |        |        |     |      |        |        |     |     |       |        |     |     |       |       |     |       |       |       |      |    |       |       |     |       |     |     |     |              |     |     |     |     |     |     |     |     |    |    |   |       |   |   |   |    |    |    |   |       |   |   |    |  |  |
| 運営費負担金収益     | 1,234     | 1,236   | 2                         |          |        |    |      |        |       |        |       |       |     |        |     |     |     |    |         |       |       |   |        |   |   |   |   |        |        |      |     |     |     |    |      |        |        |     |      |        |        |     |      |        |        |     |          |       |       |   |          |    |    |   |              |     |     |    |         |     |     |     |       |     |     |    |          |     |     |    |          |    |    |    |      |   |    |    |      |        |        |     |      |        |        |     |      |        |        |     |     |       |        |     |     |       |       |     |       |       |       |      |    |       |       |     |       |     |     |     |              |     |     |     |     |     |     |     |     |    |    |   |       |   |   |   |    |    |    |   |       |   |   |    |  |  |
| 資産見返負債戻入     | 17        | 17  | 0                         |          |        |    |      |        |       |        |       |       |     |        |     |     |     |    |         |       |       |   |        |   |   |   |   |        |        |      |     |     |     |    |      |        |        |     |      |        |        |     |      |        |        |     |          |       |       |   |          |    |    |   |              |     |     |    |         |     |     |     |       |     |     |    |          |     |     |    |          |    |    |    |      |   |    |    |      |        |        |     |      |        |        |     |      |        |        |     |     |       |        |     |     |       |       |     |       |       |       |      |    |       |       |     |       |     |     |     |              |     |     |     |     |     |     |     |     |    |    |   |       |   |   |   |    |    |    |   |       |   |   |    |  |  |
| 重症心身障がい児施設収益 | 152       | 166   | 14                        |          |        |    |      |        |       |        |       |       |     |        |     |     |     |    |         |       |       |   |        |   |   |   |   |        |        |      |     |     |     |    |      |        |        |     |      |        |        |     |      |        |        |     |          |       |       |   |          |    |    |   |              |     |     |    |         |     |     |     |       |     |     |    |          |     |     |    |          |    |    |    |      |   |    |    |      |        |        |     |      |        |        |     |      |        |        |     |     |       |        |     |     |       |       |     |       |       |       |      |    |       |       |     |       |     |     |     |              |     |     |     |     |     |     |     |     |    |    |   |       |   |   |   |    |    |    |   |       |   |   |    |  |  |
| その他営業収益      | 303       | 224   | ▲79                       |          |        |    |      |        |       |        |       |       |     |        |     |     |     |    |         |       |       |   |        |   |   |   |   |        |        |      |     |     |     |    |      |        |        |     |      |        |        |     |      |        |        |     |          |       |       |   |          |    |    |   |              |     |     |    |         |     |     |     |       |     |     |    |          |     |     |    |          |    |    |    |      |   |    |    |      |        |        |     |      |        |        |     |      |        |        |     |     |       |        |     |     |       |       |     |       |       |       |      |    |       |       |     |       |     |     |     |              |     |     |     |     |     |     |     |     |    |    |   |       |   |   |   |    |    |    |   |       |   |   |    |  |  |
| 営業外収益        | 196       | 217   | 21                        |          |        |    |      |        |       |        |       |       |     |        |     |     |     |    |         |       |       |   |        |   |   |   |   |        |        |      |     |     |     |    |      |        |        |     |      |        |        |     |      |        |        |     |          |       |       |   |          |    |    |   |              |     |     |    |         |     |     |     |       |     |     |    |          |     |     |    |          |    |    |    |      |   |    |    |      |        |        |     |      |        |        |     |      |        |        |     |     |       |        |     |     |       |       |     |       |       |       |      |    |       |       |     |       |     |     |     |              |     |     |     |     |     |     |     |     |    |    |   |       |   |   |   |    |    |    |   |       |   |   |    |  |  |
| 運営費負担金収益     | 124       | 123   | ▲1                        |          |        |    |      |        |       |        |       |       |     |        |     |     |     |    |         |       |       |   |        |   |   |   |   |        |        |      |     |     |     |    |      |        |        |     |      |        |        |     |      |        |        |     |          |       |       |   |          |    |    |   |              |     |     |    |         |     |     |     |       |     |     |    |          |     |     |    |          |    |    |    |      |   |    |    |      |        |        |     |      |        |        |     |      |        |        |     |     |       |        |     |     |       |       |     |       |       |       |      |    |       |       |     |       |     |     |     |              |     |     |     |     |     |     |     |     |    |    |   |       |   |   |   |    |    |    |   |       |   |   |    |  |  |
| その他営業外収益     | 72        | 94  | 22                        |          |        |    |      |        |       |        |       |       |     |        |     |     |     |    |         |       |       |   |        |   |   |   |   |        |        |      |     |     |     |    |      |        |        |     |      |        |        |     |      |        |        |     |          |       |       |   |          |    |    |   |              |     |     |    |         |     |     |     |       |     |     |    |          |     |     |    |          |    |    |    |      |   |    |    |      |        |        |     |      |        |        |     |      |        |        |     |     |       |        |     |     |       |       |     |       |       |       |      |    |       |       |     |       |     |     |     |              |     |     |     |     |     |     |     |     |    |    |   |       |   |   |   |    |    |    |   |       |   |   |    |  |  |
| 臨時利益         | —         | 60  | 60                        |          |        |    |      |        |       |        |       |       |     |        |     |     |     |    |         |       |       |   |        |   |   |   |   |        |        |      |     |     |     |    |      |        |        |     |      |        |        |     |      |        |        |     |          |       |       |   |          |    |    |   |              |     |     |    |         |     |     |     |       |     |     |    |          |     |     |    |          |    |    |    |      |   |    |    |      |        |        |     |      |        |        |     |      |        |        |     |     |       |        |     |     |       |       |     |       |       |       |      |    |       |       |     |       |     |     |     |              |     |     |     |     |     |     |     |     |    |    |   |       |   |   |   |    |    |    |   |       |   |   |    |  |  |
| 費用の部         | 23,567    | 24,150  | 583                       |          |        |    |      |        |       |        |       |       |     |        |     |     |     |    |         |       |       |   |        |   |   |   |   |        |        |      |     |     |     |    |      |        |        |     |      |        |        |     |      |        |        |     |          |       |       |   |          |    |    |   |              |     |     |    |         |     |     |     |       |     |     |    |          |     |     |    |          |    |    |    |      |   |    |    |      |        |        |     |      |        |        |     |      |        |        |     |     |       |        |     |     |       |       |     |       |       |       |      |    |       |       |     |       |     |     |     |              |     |     |     |     |     |     |     |     |    |    |   |       |   |   |   |    |    |    |   |       |   |   |    |  |  |
| 営業費用         | 22,459    | 23,023  | 564                       |          |        |    |      |        |       |        |       |       |     |        |     |     |     |    |         |       |       |   |        |   |   |   |   |        |        |      |     |     |     |    |      |        |        |     |      |        |        |     |      |        |        |     |          |       |       |   |          |    |    |   |              |     |     |    |         |     |     |     |       |     |     |    |          |     |     |    |          |    |    |    |      |   |    |    |      |        |        |     |      |        |        |     |      |        |        |     |     |       |        |     |     |       |       |     |       |       |       |      |    |       |       |     |       |     |     |     |              |     |     |     |     |     |     |     |     |    |    |   |       |   |   |   |    |    |    |   |       |   |   |    |  |  |
| 医業費用         | 21,793    | 22,335  | 542                       |          |        |    |      |        |       |        |       |       |     |        |     |     |     |    |         |       |       |   |        |   |   |   |   |        |        |      |     |     |     |    |      |        |        |     |      |        |        |     |      |        |        |     |          |       |       |   |          |    |    |   |              |     |     |    |         |     |     |     |       |     |     |    |          |     |     |    |          |    |    |    |      |   |    |    |      |        |        |     |      |        |        |     |      |        |        |     |     |       |        |     |     |       |       |     |       |       |       |      |    |       |       |     |       |     |     |     |              |     |     |     |     |     |     |     |     |    |    |   |       |   |   |   |    |    |    |   |       |   |   |    |  |  |
| 給与費          | 9,752     | 10,360  | 608                       |          |        |    |      |        |       |        |       |       |     |        |     |     |     |    |         |       |       |   |        |   |   |   |   |        |        |      |     |     |     |    |      |        |        |     |      |        |        |     |      |        |        |     |          |       |       |   |          |    |    |   |              |     |     |    |         |     |     |     |       |     |     |    |          |     |     |    |          |    |    |    |      |   |    |    |      |        |        |     |      |        |        |     |      |        |        |     |     |       |        |     |     |       |       |     |       |       |       |      |    |       |       |     |       |     |     |     |              |     |     |     |     |     |     |     |     |    |    |   |       |   |   |   |    |    |    |   |       |   |   |    |  |  |
| 材料費          | 6,379     | 6,546   | 167                       |          |        |    |      |        |       |        |       |       |     |        |     |     |     |    |         |       |       |   |        |   |   |   |   |        |        |      |     |     |     |    |      |        |        |     |      |        |        |     |      |        |        |     |          |       |       |   |          |    |    |   |              |     |     |    |         |     |     |     |       |     |     |    |          |     |     |    |          |    |    |    |      |   |    |    |      |        |        |     |      |        |        |     |      |        |        |     |     |       |        |     |     |       |       |     |       |       |       |      |    |       |       |     |       |     |     |     |              |     |     |     |     |     |     |     |     |    |    |   |       |   |   |   |    |    |    |   |       |   |   |    |  |  |
| 減価償却費        | 2,216     | 2,035   | ▲181                      |          |        |    |      |        |       |        |       |       |     |        |     |     |     |    |         |       |       |   |        |   |   |   |   |        |        |      |     |     |     |    |      |        |        |     |      |        |        |     |      |        |        |     |          |       |       |   |          |    |    |   |              |     |     |    |         |     |     |     |       |     |     |    |          |     |     |    |          |    |    |    |      |   |    |    |      |        |        |     |      |        |        |     |      |        |        |     |     |       |        |     |     |       |       |     |       |       |       |      |    |       |       |     |       |     |     |     |              |     |     |     |     |     |     |     |     |    |    |   |       |   |   |   |    |    |    |   |       |   |   |    |  |  |
| 経費           | 3,261     | 3,251   | ▲10                       |          |        |    |      |        |       |        |       |       |     |        |     |     |     |    |         |       |       |   |        |   |   |   |   |        |        |      |     |     |     |    |      |        |        |     |      |        |        |     |      |        |        |     |          |       |       |   |          |    |    |   |              |     |     |    |         |     |     |     |       |     |     |    |          |     |     |    |          |    |    |    |      |   |    |    |      |        |        |     |      |        |        |     |      |        |        |     |     |       |        |     |     |       |       |     |       |       |       |      |    |       |       |     |       |     |     |     |              |     |     |     |     |     |     |     |     |    |    |   |       |   |   |   |    |    |    |   |       |   |   |    |  |  |
| 研究研修費        | 185       | 141   | ▲44                       |          |        |    |      |        |       |        |       |       |     |        |     |     |     |    |         |       |       |   |        |   |   |   |   |        |        |      |     |     |     |    |      |        |        |     |      |        |        |     |      |        |        |     |          |       |       |   |          |    |    |   |              |     |     |    |         |     |     |     |       |     |     |    |          |     |     |    |          |    |    |    |      |   |    |    |      |        |        |     |      |        |        |     |      |        |        |     |     |       |        |     |     |       |       |     |       |       |       |      |    |       |       |     |       |     |     |     |              |     |     |     |     |     |     |     |     |    |    |   |       |   |   |   |    |    |    |   |       |   |   |    |  |  |
| 重症心身障がい児施設費用 | 313       | 299   | ▲14                       |          |        |    |      |        |       |        |       |       |     |        |     |     |     |    |         |       |       |   |        |   |   |   |   |        |        |      |     |     |     |    |      |        |        |     |      |        |        |     |      |        |        |     |          |       |       |   |          |    |    |   |              |     |     |    |         |     |     |     |       |     |     |    |          |     |     |    |          |    |    |    |      |   |    |    |      |        |        |     |      |        |        |     |      |        |        |     |     |       |        |     |     |       |       |     |       |       |       |      |    |       |       |     |       |     |     |     |              |     |     |     |     |     |     |     |     |    |    |   |       |   |   |   |    |    |    |   |       |   |   |    |  |  |
| 給与費          | 261       | 239   | ▲22                       |          |        |    |      |        |       |        |       |       |     |        |     |     |     |    |         |       |       |   |        |   |   |   |   |        |        |      |     |     |     |    |      |        |        |     |      |        |        |     |      |        |        |     |          |       |       |   |          |    |    |   |              |     |     |    |         |     |     |     |       |     |     |    |          |     |     |    |          |    |    |    |      |   |    |    |      |        |        |     |      |        |        |     |      |        |        |     |     |       |        |     |     |       |       |     |       |       |       |      |    |       |       |     |       |     |     |     |              |     |     |     |     |     |     |     |     |    |    |   |       |   |   |   |    |    |    |   |       |   |   |    |  |  |
| 材料費          | 14        | 15  | 1                         |          |        |    |      |        |       |        |       |       |     |        |     |     |     |    |         |       |       |   |        |   |   |   |   |        |        |      |     |     |     |    |      |        |        |     |      |        |        |     |      |        |        |     |          |       |       |   |          |    |    |   |              |     |     |    |         |     |     |     |       |     |     |    |          |     |     |    |          |    |    |    |      |   |    |    |      |        |        |     |      |        |        |     |      |        |        |     |     |       |        |     |     |       |       |     |       |       |       |      |    |       |       |     |       |     |     |     |              |     |     |     |     |     |     |     |     |    |    |   |       |   |   |   |    |    |    |   |       |   |   |    |  |  |
| 減価償却費        | —         | 0   | 0                         |          |        |    |      |        |       |        |       |       |     |        |     |     |     |    |         |       |       |   |        |   |   |   |   |        |        |      |     |     |     |    |      |        |        |     |      |        |        |     |      |        |        |     |          |       |       |   |          |    |    |   |              |     |     |    |         |     |     |     |       |     |     |    |          |     |     |    |          |    |    |    |      |   |    |    |      |        |        |     |      |        |        |     |      |        |        |     |     |       |        |     |     |       |       |     |       |       |       |      |    |       |       |     |       |     |     |     |              |     |     |     |     |     |     |     |     |    |    |   |       |   |   |   |    |    |    |   |       |   |   |    |  |  |
| 経費           | 38        | 44  | 6                         |          |        |    |      |        |       |        |       |       |     |        |     |     |     |    |         |       |       |   |        |   |   |   |   |        |        |      |     |     |     |    |      |        |        |     |      |        |        |     |      |        |        |     |          |       |       |   |          |    |    |   |              |     |     |    |         |     |     |     |       |     |     |    |          |     |     |    |          |    |    |    |      |   |    |    |      |        |        |     |      |        |        |     |      |        |        |     |     |       |        |     |     |       |       |     |       |       |       |      |    |       |       |     |       |     |     |     |              |     |     |     |     |     |     |     |     |    |    |   |       |   |   |   |    |    |    |   |       |   |   |    |  |  |
| 研究研修費        | 1         | 0   | ▲1                        |          |        |    |      |        |       |        |       |       |     |        |     |     |     |    |         |       |       |   |        |   |   |   |   |        |        |      |     |     |     |    |      |        |        |     |      |        |        |     |      |        |        |     |          |       |       |   |          |    |    |   |              |     |     |    |         |     |     |     |       |     |     |    |          |     |     |    |          |    |    |    |      |   |    |    |      |        |        |     |      |        |        |     |      |        |        |     |     |       |        |     |     |       |       |     |       |       |       |      |    |       |       |     |       |     |     |     |              |     |     |     |     |     |     |     |     |    |    |   |       |   |   |   |    |    |    |   |       |   |   |    |  |  |

| 項目<br>No.     | 中期計画の取組項目 | H30 年度計画で特に進捗した取組/<br>評価結果の反映状況   | その他の主な取組/<br>課題及びその改善策(●) | 自己<br>評価 | 自己評価理由 |    |     |     |     |    |       |   |   |    |    |    |    |   |       |       |       |      |      |   |     |     |     |   |   |   |     |    |    |    |          |   |   |   |     |    |    |    |     |     |     |    |      |        |        |     |           |        |        |     |           |        |        |     |             |       |       |     |               |     |     |      |           |    |    |     |             |    |    |     |               |    |    |     |           |     |     |    |           |     |     |    |               |     |     |    |             |        |        |    |      |        |        |     |           |        |        |     |       |       |        |     |       |       |       |     |  |  |
|---------------|-----------|---|---------------------------|----------|--------|----|-----|-----|-----|----|-------|---|---|----|----|----|----|---|-------|-------|-------|------|------|---|-----|-----|-----|---|---|---|-----|----|----|----|----------|---|---|---|-----|----|----|----|-----|-----|-----|----|------|--------|--------|-----|-----------|--------|--------|-----|-----------|--------|--------|-----|-------------|-------|-------|-----|---------------|-----|-----|------|-----------|----|----|-----|-------------|----|----|-----|---------------|----|----|-----|-----------|-----|-----|----|-----------|-----|-----|----|---------------|-----|-----|----|-------------|--------|--------|----|------|--------|--------|-----|-----------|--------|--------|-----|-------|-------|--------|-----|-------|-------|-------|-----|--|--|
|               |           | <table border="1"> <tr> <td>一般管理費</td> <td>353</td> <td>387</td> <td>34</td> </tr> <tr> <td>給与費</td> <td>319</td> <td>350</td> <td>31</td> </tr> <tr> <td>減価償却費</td> <td>4</td> <td>3</td> <td>▲1</td> </tr> <tr> <td>経費</td> <td>30</td> <td>33</td> <td>3</td> </tr> <tr> <td>営業外費用</td> <td>1,108</td> <td>1,001</td> <td>▲107</td> </tr> <tr> <td>臨時損失</td> <td>—</td> <td>126</td> <td>126</td> </tr> <tr> <td>予備費</td> <td>—</td> <td>0</td> <td>0</td> </tr> <tr> <td>純利益</td> <td>12</td> <td>30</td> <td>18</td> </tr> <tr> <td>目的積立金取崩額</td> <td>—</td> <td>0</td> <td>0</td> </tr> <tr> <td>総利益</td> <td>12</td> <td>30</td> <td>18</td> </tr> </table> <p>(注記 略)</p> <p>○資金計画に対する実績 (平成 30 年度) 単位：百万円</p> <table border="1"> <thead> <tr> <th>区 分</th> <th>計画額</th> <th>決算額</th> <th>増減</th> </tr> </thead> <tbody> <tr> <td>資金収入</td> <td>39,479</td> <td>39,730</td> <td>251</td> </tr> <tr> <td>業務活動による収入</td> <td>23,612</td> <td>23,868</td> <td>256</td> </tr> <tr> <td>診療業務による収入</td> <td>21,862</td> <td>22,350</td> <td>488</td> </tr> <tr> <td>運営費負担金による収入</td> <td>1,357</td> <td>1,344</td> <td>▲13</td> </tr> <tr> <td>その他の業務活動による収入</td> <td>393</td> <td>173</td> <td>▲220</td> </tr> <tr> <td>投資活動による収入</td> <td>73</td> <td>30</td> <td>▲43</td> </tr> <tr> <td>運営費負担金による収入</td> <td>30</td> <td>11</td> <td>▲19</td> </tr> <tr> <td>その他の投資活動による収入</td> <td>43</td> <td>18</td> <td>▲25</td> </tr> <tr> <td>財務活動による収入</td> <td>794</td> <td>808</td> <td>14</td> </tr> <tr> <td>長期借入による収入</td> <td>241</td> <td>240</td> <td>▲1</td> </tr> <tr> <td>その他の財務活動による収入</td> <td>552</td> <td>567</td> <td>15</td> </tr> <tr> <td>前事業年度からの繰越金</td> <td>15,000</td> <td>15,023</td> <td>23</td> </tr> <tr> <td>資金支出</td> <td>39,479</td> <td>39,730</td> <td>251</td> </tr> <tr> <td>業務活動による支出</td> <td>20,852</td> <td>21,500</td> <td>648</td> </tr> <tr> <td>給与費支出</td> <td>9,984</td> <td>10,892</td> <td>908</td> </tr> <tr> <td>材料費支出</td> <td>6,898</td> <td>7,105</td> <td>207</td> </tr> </tbody> </table> | 一般管理費                     | 353      | 387    | 34 | 給与費 | 319 | 350 | 31 | 減価償却費 | 4 | 3 | ▲1 | 経費 | 30 | 33 | 3 | 営業外費用 | 1,108 | 1,001 | ▲107 | 臨時損失 | — | 126 | 126 | 予備費 | — | 0 | 0 | 純利益 | 12 | 30 | 18 | 目的積立金取崩額 | — | 0 | 0 | 総利益 | 12 | 30 | 18 | 区 分 | 計画額 | 決算額 | 増減 | 資金収入 | 39,479 | 39,730 | 251 | 業務活動による収入 | 23,612 | 23,868 | 256 | 診療業務による収入 | 21,862 | 22,350 | 488 | 運営費負担金による収入 | 1,357 | 1,344 | ▲13 | その他の業務活動による収入 | 393 | 173 | ▲220 | 投資活動による収入 | 73 | 30 | ▲43 | 運営費負担金による収入 | 30 | 11 | ▲19 | その他の投資活動による収入 | 43 | 18 | ▲25 | 財務活動による収入 | 794 | 808 | 14 | 長期借入による収入 | 241 | 240 | ▲1 | その他の財務活動による収入 | 552 | 567 | 15 | 前事業年度からの繰越金 | 15,000 | 15,023 | 23 | 資金支出 | 39,479 | 39,730 | 251 | 業務活動による支出 | 20,852 | 21,500 | 648 | 給与費支出 | 9,984 | 10,892 | 908 | 材料費支出 | 6,898 | 7,105 | 207 |  |  |
| 一般管理費         | 353       | 387   | 34                        |          |        |    |     |     |     |    |       |   |   |    |    |    |    |   |       |       |       |      |      |   |     |     |     |   |   |   |     |    |    |    |          |   |   |   |     |    |    |    |     |     |     |    |      |        |        |     |           |        |        |     |           |        |        |     |             |       |       |     |               |     |     |      |           |    |    |     |             |    |    |     |               |    |    |     |           |     |     |    |           |     |     |    |               |     |     |    |             |        |        |    |      |        |        |     |           |        |        |     |       |       |        |     |       |       |       |     |  |  |
| 給与費           | 319       | 350   | 31                        |          |        |    |     |     |     |    |       |   |   |    |    |    |    |   |       |       |       |      |      |   |     |     |     |   |   |   |     |    |    |    |          |   |   |   |     |    |    |    |     |     |     |    |      |        |        |     |           |        |        |     |           |        |        |     |             |       |       |     |               |     |     |      |           |    |    |     |             |    |    |     |               |    |    |     |           |     |     |    |           |     |     |    |               |     |     |    |             |        |        |    |      |        |        |     |           |        |        |     |       |       |        |     |       |       |       |     |  |  |
| 減価償却費         | 4         | 3   | ▲1                        |          |        |    |     |     |     |    |       |   |   |    |    |    |    |   |       |       |       |      |      |   |     |     |     |   |   |   |     |    |    |    |          |   |   |   |     |    |    |    |     |     |     |    |      |        |        |     |           |        |        |     |           |        |        |     |             |       |       |     |               |     |     |      |           |    |    |     |             |    |    |     |               |    |    |     |           |     |     |    |           |     |     |    |               |     |     |    |             |        |        |    |      |        |        |     |           |        |        |     |       |       |        |     |       |       |       |     |  |  |
| 経費            | 30        | 33  | 3                         |          |        |    |     |     |     |    |       |   |   |    |    |    |    |   |       |       |       |      |      |   |     |     |     |   |   |   |     |    |    |    |          |   |   |   |     |    |    |    |     |     |     |    |      |        |        |     |           |        |        |     |           |        |        |     |             |       |       |     |               |     |     |      |           |    |    |     |             |    |    |     |               |    |    |     |           |     |     |    |           |     |     |    |               |     |     |    |             |        |        |    |      |        |        |     |           |        |        |     |       |       |        |     |       |       |       |     |  |  |
| 営業外費用         | 1,108     | 1,001   | ▲107                      |          |        |    |     |     |     |    |       |   |   |    |    |    |    |   |       |       |       |      |      |   |     |     |     |   |   |   |     |    |    |    |          |   |   |   |     |    |    |    |     |     |     |    |      |        |        |     |           |        |        |     |           |        |        |     |             |       |       |     |               |     |     |      |           |    |    |     |             |    |    |     |               |    |    |     |           |     |     |    |           |     |     |    |               |     |     |    |             |        |        |    |      |        |        |     |           |        |        |     |       |       |        |     |       |       |       |     |  |  |
| 臨時損失          | —         | 126   | 126                       |          |        |    |     |     |     |    |       |   |   |    |    |    |    |   |       |       |       |      |      |   |     |     |     |   |   |   |     |    |    |    |          |   |   |   |     |    |    |    |     |     |     |    |      |        |        |     |           |        |        |     |           |        |        |     |             |       |       |     |               |     |     |      |           |    |    |     |             |    |    |     |               |    |    |     |           |     |     |    |           |     |     |    |               |     |     |    |             |        |        |    |      |        |        |     |           |        |        |     |       |       |        |     |       |       |       |     |  |  |
| 予備費           | —         | 0   | 0                         |          |        |    |     |     |     |    |       |   |   |    |    |    |    |   |       |       |       |      |      |   |     |     |     |   |   |   |     |    |    |    |          |   |   |   |     |    |    |    |     |     |     |    |      |        |        |     |           |        |        |     |           |        |        |     |             |       |       |     |               |     |     |      |           |    |    |     |             |    |    |     |               |    |    |     |           |     |     |    |           |     |     |    |               |     |     |    |             |        |        |    |      |        |        |     |           |        |        |     |       |       |        |     |       |       |       |     |  |  |
| 純利益           | 12        | 30  | 18                        |          |        |    |     |     |     |    |       |   |   |    |    |    |    |   |       |       |       |      |      |   |     |     |     |   |   |   |     |    |    |    |          |   |   |   |     |    |    |    |     |     |     |    |      |        |        |     |           |        |        |     |           |        |        |     |             |       |       |     |               |     |     |      |           |    |    |     |             |    |    |     |               |    |    |     |           |     |     |    |           |     |     |    |               |     |     |    |             |        |        |    |      |        |        |     |           |        |        |     |       |       |        |     |       |       |       |     |  |  |
| 目的積立金取崩額      | —         | 0   | 0                         |          |        |    |     |     |     |    |       |   |   |    |    |    |    |   |       |       |       |      |      |   |     |     |     |   |   |   |     |    |    |    |          |   |   |   |     |    |    |    |     |     |     |    |      |        |        |     |           |        |        |     |           |        |        |     |             |       |       |     |               |     |     |      |           |    |    |     |             |    |    |     |               |    |    |     |           |     |     |    |           |     |     |    |               |     |     |    |             |        |        |    |      |        |        |     |           |        |        |     |       |       |        |     |       |       |       |     |  |  |
| 総利益           | 12        | 30  | 18                        |          |        |    |     |     |     |    |       |   |   |    |    |    |    |   |       |       |       |      |      |   |     |     |     |   |   |   |     |    |    |    |          |   |   |   |     |    |    |    |     |     |     |    |      |        |        |     |           |        |        |     |           |        |        |     |             |       |       |     |               |     |     |      |           |    |    |     |             |    |    |     |               |    |    |     |           |     |     |    |           |     |     |    |               |     |     |    |             |        |        |    |      |        |        |     |           |        |        |     |       |       |        |     |       |       |       |     |  |  |
| 区 分           | 計画額       | 決算額   | 増減                        |          |        |    |     |     |     |    |       |   |   |    |    |    |    |   |       |       |       |      |      |   |     |     |     |   |   |   |     |    |    |    |          |   |   |   |     |    |    |    |     |     |     |    |      |        |        |     |           |        |        |     |           |        |        |     |             |       |       |     |               |     |     |      |           |    |    |     |             |    |    |     |               |    |    |     |           |     |     |    |           |     |     |    |               |     |     |    |             |        |        |    |      |        |        |     |           |        |        |     |       |       |        |     |       |       |       |     |  |  |
| 資金収入          | 39,479    | 39,730  | 251                       |          |        |    |     |     |     |    |       |   |   |    |    |    |    |   |       |       |       |      |      |   |     |     |     |   |   |   |     |    |    |    |          |   |   |   |     |    |    |    |     |     |     |    |      |        |        |     |           |        |        |     |           |        |        |     |             |       |       |     |               |     |     |      |           |    |    |     |             |    |    |     |               |    |    |     |           |     |     |    |           |     |     |    |               |     |     |    |             |        |        |    |      |        |        |     |           |        |        |     |       |       |        |     |       |       |       |     |  |  |
| 業務活動による収入     | 23,612    | 23,868  | 256                       |          |        |    |     |     |     |    |       |   |   |    |    |    |    |   |       |       |       |      |      |   |     |     |     |   |   |   |     |    |    |    |          |   |   |   |     |    |    |    |     |     |     |    |      |        |        |     |           |        |        |     |           |        |        |     |             |       |       |     |               |     |     |      |           |    |    |     |             |    |    |     |               |    |    |     |           |     |     |    |           |     |     |    |               |     |     |    |             |        |        |    |      |        |        |     |           |        |        |     |       |       |        |     |       |       |       |     |  |  |
| 診療業務による収入     | 21,862    | 22,350  | 488                       |          |        |    |     |     |     |    |       |   |   |    |    |    |    |   |       |       |       |      |      |   |     |     |     |   |   |   |     |    |    |    |          |   |   |   |     |    |    |    |     |     |     |    |      |        |        |     |           |        |        |     |           |        |        |     |             |       |       |     |               |     |     |      |           |    |    |     |             |    |    |     |               |    |    |     |           |     |     |    |           |     |     |    |               |     |     |    |             |        |        |    |      |        |        |     |           |        |        |     |       |       |        |     |       |       |       |     |  |  |
| 運営費負担金による収入   | 1,357     | 1,344   | ▲13                       |          |        |    |     |     |     |    |       |   |   |    |    |    |    |   |       |       |       |      |      |   |     |     |     |   |   |   |     |    |    |    |          |   |   |   |     |    |    |    |     |     |     |    |      |        |        |     |           |        |        |     |           |        |        |     |             |       |       |     |               |     |     |      |           |    |    |     |             |    |    |     |               |    |    |     |           |     |     |    |           |     |     |    |               |     |     |    |             |        |        |    |      |        |        |     |           |        |        |     |       |       |        |     |       |       |       |     |  |  |
| その他の業務活動による収入 | 393       | 173   | ▲220                      |          |        |    |     |     |     |    |       |   |   |    |    |    |    |   |       |       |       |      |      |   |     |     |     |   |   |   |     |    |    |    |          |   |   |   |     |    |    |    |     |     |     |    |      |        |        |     |           |        |        |     |           |        |        |     |             |       |       |     |               |     |     |      |           |    |    |     |             |    |    |     |               |    |    |     |           |     |     |    |           |     |     |    |               |     |     |    |             |        |        |    |      |        |        |     |           |        |        |     |       |       |        |     |       |       |       |     |  |  |
| 投資活動による収入     | 73        | 30  | ▲43                       |          |        |    |     |     |     |    |       |   |   |    |    |    |    |   |       |       |       |      |      |   |     |     |     |   |   |   |     |    |    |    |          |   |   |   |     |    |    |    |     |     |     |    |      |        |        |     |           |        |        |     |           |        |        |     |             |       |       |     |               |     |     |      |           |    |    |     |             |    |    |     |               |    |    |     |           |     |     |    |           |     |     |    |               |     |     |    |             |        |        |    |      |        |        |     |           |        |        |     |       |       |        |     |       |       |       |     |  |  |
| 運営費負担金による収入   | 30        | 11  | ▲19                       |          |        |    |     |     |     |    |       |   |   |    |    |    |    |   |       |       |       |      |      |   |     |     |     |   |   |   |     |    |    |    |          |   |   |   |     |    |    |    |     |     |     |    |      |        |        |     |           |        |        |     |           |        |        |     |             |       |       |     |               |     |     |      |           |    |    |     |             |    |    |     |               |    |    |     |           |     |     |    |           |     |     |    |               |     |     |    |             |        |        |    |      |        |        |     |           |        |        |     |       |       |        |     |       |       |       |     |  |  |
| その他の投資活動による収入 | 43        | 18  | ▲25                       |          |        |    |     |     |     |    |       |   |   |    |    |    |    |   |       |       |       |      |      |   |     |     |     |   |   |   |     |    |    |    |          |   |   |   |     |    |    |    |     |     |     |    |      |        |        |     |           |        |        |     |           |        |        |     |             |       |       |     |               |     |     |      |           |    |    |     |             |    |    |     |               |    |    |     |           |     |     |    |           |     |     |    |               |     |     |    |             |        |        |    |      |        |        |     |           |        |        |     |       |       |        |     |       |       |       |     |  |  |
| 財務活動による収入     | 794       | 808   | 14                        |          |        |    |     |     |     |    |       |   |   |    |    |    |    |   |       |       |       |      |      |   |     |     |     |   |   |   |     |    |    |    |          |   |   |   |     |    |    |    |     |     |     |    |      |        |        |     |           |        |        |     |           |        |        |     |             |       |       |     |               |     |     |      |           |    |    |     |             |    |    |     |               |    |    |     |           |     |     |    |           |     |     |    |               |     |     |    |             |        |        |    |      |        |        |     |           |        |        |     |       |       |        |     |       |       |       |     |  |  |
| 長期借入による収入     | 241       | 240   | ▲1                        |          |        |    |     |     |     |    |       |   |   |    |    |    |    |   |       |       |       |      |      |   |     |     |     |   |   |   |     |    |    |    |          |   |   |   |     |    |    |    |     |     |     |    |      |        |        |     |           |        |        |     |           |        |        |     |             |       |       |     |               |     |     |      |           |    |    |     |             |    |    |     |               |    |    |     |           |     |     |    |           |     |     |    |               |     |     |    |             |        |        |    |      |        |        |     |           |        |        |     |       |       |        |     |       |       |       |     |  |  |
| その他の財務活動による収入 | 552       | 567   | 15                        |          |        |    |     |     |     |    |       |   |   |    |    |    |    |   |       |       |       |      |      |   |     |     |     |   |   |   |     |    |    |    |          |   |   |   |     |    |    |    |     |     |     |    |      |        |        |     |           |        |        |     |           |        |        |     |             |       |       |     |               |     |     |      |           |    |    |     |             |    |    |     |               |    |    |     |           |     |     |    |           |     |     |    |               |     |     |    |             |        |        |    |      |        |        |     |           |        |        |     |       |       |        |     |       |       |       |     |  |  |
| 前事業年度からの繰越金   | 15,000    | 15,023  | 23                        |          |        |    |     |     |     |    |       |   |   |    |    |    |    |   |       |       |       |      |      |   |     |     |     |   |   |   |     |    |    |    |          |   |   |   |     |    |    |    |     |     |     |    |      |        |        |     |           |        |        |     |           |        |        |     |             |       |       |     |               |     |     |      |           |    |    |     |             |    |    |     |               |    |    |     |           |     |     |    |           |     |     |    |               |     |     |    |             |        |        |    |      |        |        |     |           |        |        |     |       |       |        |     |       |       |       |     |  |  |
| 資金支出          | 39,479    | 39,730  | 251                       |          |        |    |     |     |     |    |       |   |   |    |    |    |    |   |       |       |       |      |      |   |     |     |     |   |   |   |     |    |    |    |          |   |   |   |     |    |    |    |     |     |     |    |      |        |        |     |           |        |        |     |           |        |        |     |             |       |       |     |               |     |     |      |           |    |    |     |             |    |    |     |               |    |    |     |           |     |     |    |           |     |     |    |               |     |     |    |             |        |        |    |      |        |        |     |           |        |        |     |       |       |        |     |       |       |       |     |  |  |
| 業務活動による支出     | 20,852    | 21,500  | 648                       |          |        |    |     |     |     |    |       |   |   |    |    |    |    |   |       |       |       |      |      |   |     |     |     |   |   |   |     |    |    |    |          |   |   |   |     |    |    |    |     |     |     |    |      |        |        |     |           |        |        |     |           |        |        |     |             |       |       |     |               |     |     |      |           |    |    |     |             |    |    |     |               |    |    |     |           |     |     |    |           |     |     |    |               |     |     |    |             |        |        |    |      |        |        |     |           |        |        |     |       |       |        |     |       |       |       |     |  |  |
| 給与費支出         | 9,984     | 10,892  | 908                       |          |        |    |     |     |     |    |       |   |   |    |    |    |    |   |       |       |       |      |      |   |     |     |     |   |   |   |     |    |    |    |          |   |   |   |     |    |    |    |     |     |     |    |      |        |        |     |           |        |        |     |           |        |        |     |             |       |       |     |               |     |     |      |           |    |    |     |             |    |    |     |               |    |    |     |           |     |     |    |           |     |     |    |               |     |     |    |             |        |        |    |      |        |        |     |           |        |        |     |       |       |        |     |       |       |       |     |  |  |
| 材料費支出         | 6,898     | 7,105   | 207                       |          |        |    |     |     |     |    |       |   |   |    |    |    |    |   |       |       |       |      |      |   |     |     |     |   |   |   |     |    |    |    |          |   |   |   |     |    |    |    |     |     |     |    |      |        |        |     |           |        |        |     |           |        |        |     |             |       |       |     |               |     |     |      |           |    |    |     |             |    |    |     |               |    |    |     |           |     |     |    |           |     |     |    |               |     |     |    |             |        |        |    |      |        |        |     |           |        |        |     |       |       |        |     |       |       |       |     |  |  |

| 項目<br>No. | 中期計画の取組項目 | H30 年度計画で特に進捗した取組/<br>評価結果の反映状況 |       |       | その他の主な取組/<br>課題及びその改善策(●) | 自己<br>評価 | 自己評価理由 |
|-----------|-----------|---------------------------------|-------|-------|---------------------------|----------|--------|
|           |           | その他の業務活動<br>による支出               | 3,970 | 3,501 | ▲469                      |          |        |
|           |           | 投資活動による支出                       | 9,618 | 8,246 | ▲1,372                    |          |        |
|           |           | 有形固定資産の取<br>得による支出              | 2,078 | 644   | ▲1,434                    |          |        |
|           |           | その他の投資活動<br>による支出               | 7,540 | 7,601 | 61                        |          |        |
|           |           | 財務活動による支出                       | 922   | 921   | ▲1                        |          |        |
|           |           | 長期借入金の返済<br>による支出               | 535   | 535   | 0                         |          |        |
|           |           | 移行前地方債償還<br>債務の償還による<br>支出      | 386   | 386   | 0                         |          |        |
|           |           | その他の財務活動<br>による支出               | —     | —     | —                         |          |        |
|           |           | 翌事業年度への繰越金                      | 8,087 | 9,061 | 974                       |          |        |
|           |           | (注記 略)                          |       |       |                           |          |        |

過去の報告書に記載された改善方策のうちその実施が完了した旨の記載がないものがある場合には、その実施状況

#### 4 短期借入金の限度額

| 項目<br>No. | 中期計画の取組項目         | H30 年度計画で特に進捗した取組/<br>評価結果の反映状況 |  |  | その他の主な取組/<br>課題及びその改善策(●)   | 自己<br>評価 | 自己評価理由 |
|-----------|-------------------|---------------------------------|--|--|-----------------------------|----------|--------|
| —         | ※ 短期借入金の限度額       |                                 |  |  | 1 限度額<br>・ 10 億円            | —        |        |
|           | 1 限度額             |                                 |  |  | 2 想定される短期借入金の発生理由<br>・ 実績なし |          |        |
|           | 2 想定される短期借入金の発生理由 |                                 |  |  |                             |          |        |

過去の報告書に記載された改善方策のうちその実施が完了した旨の記載がないものがある場合には、その実施状況

5 出資等に係る不要財産又は出資等に係る不要財産となることが見込まれる財産がある場合には、当該財産の処分に関する計画

| 項目<br>No. | 中期計画の取組項目  | H30 年度計画で特に進捗した取組/<br>評価結果の反映状況 | その他の主な取組/<br>課題及びその改善策(●) | 自己<br>評価 | 自己評価理由 |
|-----------|--|---------------------------------|---------------------------|----------|--------|
| 一         | ※ 出資等に係る不要財産又は出資等に係る不要財産となることが見込まれる財産がある場合には、当該財産の処分に関する計画 |                                 | ・ 該当なし                    | —        |        |

過去の報告書に記載された改善方策のうちその実施が完了した旨の記載がないものがある場合には、その実施状況

6 重要な財産を譲渡し、又は担保に供しようとするときは、その計画

| 項目<br>No. | 中期計画の取組項目                        | H30 年度計画で特に進捗した取組/<br>評価結果の反映状況 | その他の主な取組/<br>課題及びその改善策(●) | 自己<br>評価 | 自己評価理由 |
|-----------|----------------------------------|---------------------------------|---------------------------|----------|--------|
| 一         | ※ 重要な財産を譲渡し、又は担保に供しようとするときは、その計画 |                                 | ・ 該当なし                    | —        |        |

過去の報告書に記載された改善方策のうちその実施が完了した旨の記載がないものがある場合には、その実施状況

7 剰余金の使途

| 項目<br>No. | 中期計画の取組項目 | H30 年度計画で特に進捗した取組/<br>評価結果の反映状況 | その他の主な取組/<br>課題及びその改善策(●) | 自己<br>評価 | 自己評価理由 |
|-----------|-----------|---------------------------------|---------------------------|----------|--------|
| 一         | ※ 剰余金の使途  |                                 | ・ 該当なし                    | —        |        |

過去の報告書に記載された改善方策のうちその実施が完了した旨の記載がないものがある場合には、その実施状況

8 その他設立団体の規則で定める業務運営に関する事項

|          |                               |  |
|----------|-------------------------------|--|
| 中期<br>目標 | 8-1 職員の就労環境の向上                | 職員の実情等を考慮した柔軟な勤務形態の導入、院内保育施設等の整備・拡充といった育児支援体制の充実など、日常業務の質の向上を図るために必要な職員の就労環境の整備に努めること。<br>さらに、地方独立行政法人制度の特徴を十分に生かし、医療従事者を必要数確保することによって、病院職員全体の勤務環境を改善すること。 |
|          | 8-2 岐阜県及び他の地方独立行政法人との連携に関する事項 | 人事交流など、岐阜県及び岐阜県の設立した他の地方独立行政法人との連携を推進すること。   |
|          | 8-3 施設・医療機器の整備に関する事項          | 病棟などの施設整備や医療機器整備については、県民の医療需要、費用対効果、医療技術の進展などを総合的に勘案して計画的に実施すること。  |
|          | 8-4 法人が負担する債務の償還に関する事項        | 法人は、岐阜県に対して負担する地方独立行政法人法第86条第1項に規定する債務の処理を確実にすること。   |

| 項目<br>No. | 中期計画の取組項目  | H30年度計画で特に進捗した取組/<br>評価結果の反映状況   | その他の主な取組/<br>課題及びその改善策(●) | 自己<br>評価 | 自己評価理由 |     |     |      |    |    |    |    |      |    |    |    |    |       |     |     |     |        |    |     |     |          |   |   |   |   |    |   |
|-----------|--|--|---------------------------|----------|--------|-----|-----|------|----|----|----|----|------|----|----|----|----|-------|-----|-----|-----|--------|----|-----|-----|----------|---|---|---|---|----|---|
| 28        | <p>※ 職員の就労環境の向上</p> <p>1 職員の就労環境の整備</p> <p>2 職員の健康管理対策の充実</p> <p>3 病児・病後児保育を含めた院内保育施設の整備及び充実</p> | <p>3 病児・病後児保育を含めた院内保育施設の整備及び充実</p> <ul style="list-style-type: none"> <li>平成24年2月から24時間保育を実施している。</li> <li>病児・病後児保育の定員について、平成29年4月から3人から6人へと変更した。この結果、多くの職員が利用することができた。</li> <li>平成30年3月からネット予約システムを導入し、利便性の向上を図った。</li> <li>病児・病後児保育施設の利用資格の拡大について検討を行い、平成31年1月から利用資格の一部拡大について試行した。また、更なる利用資格の拡大について平成31年度中に実施する計画を立てた。</li> </ul> <p>○院内保育所の運営状況（年度末現在）</p> <ul style="list-style-type: none"> <li>入所施設（こぼと） 単位：人</li> <table border="1"> <thead> <tr> <th>項目/年度</th> <th>H27</th> <th>H28</th> <th>H29</th> <th>H30</th> </tr> </thead> <tbody> <tr> <td>入所者数</td> <td>47</td> <td>47</td> <td>54</td> <td>55</td> </tr> <tr> <td>保育士数</td> <td>10</td> <td>18</td> <td>22</td> <td>21</td> </tr> </tbody> </table> <li>病児・病後児保育施設（バンビ） 単位：人</li> <table border="1"> <thead> <tr> <th>項目/年度</th> <th>H28</th> <th>H29</th> <th>H30</th> </tr> </thead> <tbody> <tr> <td>延べ利用者数</td> <td>94</td> <td>283</td> <td>206</td> </tr> <tr> <td>保育士・看護師数</td> <td>3</td> <td>3</td> <td>3</td> </tr> </tbody> </table> </ul> <p>※H28.4 運営開始、定員 H28:3人 → H29:6人</p> | 項目/年度                     | H27      | H28    | H29 | H30 | 入所者数 | 47 | 47 | 54 | 55 | 保育士数 | 10 | 18 | 22 | 21 | 項目/年度 | H28 | H29 | H30 | 延べ利用者数 | 94 | 283 | 206 | 保育士・看護師数 | 3 | 3 | 3 | <p>1 職員の就労環境の整備</p> <ul style="list-style-type: none"> <li>ハラスメント防止に向けて、院内相談窓口を2つから3つに増やすとともに、専用アドレスの運用を開始した。</li> <li>所属ごとに勤務環境改善の取組み結果を集約し、参考例として全所属に周知した。</li> <li>24時間体制で警備員を配置し、併せて「院内暴力対応マニュアル」を周知することで、院内暴力に対する取組を強化した。</li> <li>専門職の雇用を拡充し、病院職員の最適な勤務環境の改善に努めた。</li> <li>医師住宅の浄化槽保守点検、清掃等適切な管理に努めた。</li> <li>職員食堂の満足度及び利用者の増を目的に、運営事業者の再選定を実施した。併せて職員食堂内の内装のリニューアル等を行った。</li> <li>平成28年4月から開所した病児・病後児保育施設の運用について、「女性職員が継続して働ける病院づくり委員会」で検討を行い、保育所運営を行う保育所運営協議会に対して運用の見直しと改善についての提言を行った。保育所運営協議会で病児・病後児保育施設の利用資格の拡大の検討・試行等を行い、利便性向上を図った。</li> <li>衛生・労働安全委員会で、長時間残業職員数を報告し、縮減するよう啓発に努めた。</li> <li>看護師のみならず医師やコメディカルについても、変形労働時間制による勤務を採用することにより、時間外勤務時間の縮減に努めている。</li> <li>医局会や看護師長会を通じ、代休の取得や週休日の振替の</li> </ul> | IV | 病児・病後児保育のネット予約システムの運用を円滑に行い、利用対象者拡大の試行運用を開始しており、その他も含め項目全体で特に進捗していると評価。 |
| 項目/年度     | H27  | H28  | H29                       | H30      |        |     |     |      |    |    |    |    |      |    |    |    |    |       |     |     |     |        |    |     |     |          |   |   |   |   |    |   |
| 入所者数      | 47   | 47   | 54                        | 55       |        |     |     |      |    |    |    |    |      |    |    |    |    |       |     |     |     |        |    |     |     |          |   |   |   |   |    |   |
| 保育士数      | 10   | 18   | 22                        | 21       |        |     |     |      |    |    |    |    |      |    |    |    |    |       |     |     |     |        |    |     |     |          |   |   |   |   |    |   |
| 項目/年度     | H28  | H29  | H30                       |          |        |     |     |      |    |    |    |    |      |    |    |    |    |       |     |     |     |        |    |     |     |          |   |   |   |   |    |   |
| 延べ利用者数    | 94   | 283  | 206                       |          |        |     |     |      |    |    |    |    |      |    |    |    |    |       |     |     |     |        |    |     |     |          |   |   |   |   |    |   |
| 保育士・看護師数  | 3  | 3  | 3                         |          |        |     |     |      |    |    |    |    |      |    |    |    |    |       |     |     |     |        |    |     |     |          |   |   |   |   |    |   |

| 項目<br>No. | 中期計画の取組項目 | H30 年度計画で特に進捗した取組/<br>評価結果の反映状況 | その他の主な取組/<br>課題及びその改善策(●)  | 自己<br>評価 | 自己評価理由 |     |     |     |      |    |    |    |    |       |        |        |     |     |  |  |
|-----------|-----------|---------------------------------|--|----------|--------|-----|-----|-----|------|----|----|----|----|-------|--------|--------|-----|-----|--|--|
|           |           |                                 | <p>徹底を図った。</p> <p>○代休等取得状況 <span style="float: right;">単位：件</span></p> <table border="1" data-bbox="1189 347 1767 453"> <thead> <tr> <th>項目／年度</th> <th>H27</th> <th>H28</th> <th>H29</th> <th>H30</th> </tr> </thead> <tbody> <tr> <td>代休取得</td> <td>37</td> <td>53</td> <td>33</td> <td>37</td> </tr> <tr> <td>週休日振替</td> <td>1, 445</td> <td>1, 142</td> <td>850</td> <td>756</td> </tr> </tbody> </table> <p>2 職員の健康管理対策の充実</p> <ul style="list-style-type: none"> <li>・下記のとおり職員の健康管理対策の充実に努めた。</li> </ul> <p>&lt;健康診断&gt;</p> <ul style="list-style-type: none"> <li>・地方独立行政法人化前と同様の一般定期健康診断に加え、非常勤職員に対しては、協会けんぽの生活習慣病予防検診を活用するとともに、人間ドックを希望する常勤職員に対しては、共済組合の助成を受けた人間ドックを実施した。</li> <li>・特殊業務及び特定業務（有機溶剤取扱業務、特定化学物質取扱業務、放射線取扱業務、粉じん業務、深夜業務従事業務）従事者に対して必要項目の健康診断を実施した。</li> </ul> <p>&lt;任意検査等（各種抗体検査、予防接種等）&gt;</p> <ul style="list-style-type: none"> <li>・B型肝炎検査及び小児ウイルス検査を実施した。その結果、抗体が陰性で予防接種を希望する職員に対しては、ワクチンの接種を行った。</li> <li>・希望する職員に対してはインフルエンザワクチンの接種を実施した。</li> </ul> <p>&lt;メンタルヘルス&gt;</p> <ul style="list-style-type: none"> <li>・「岐阜県総合医療センターにおける心の健康づくり計画」に則り、全職員向け及び管理者向けのメンタルヘルスに関する研修をそれぞれ実施した。</li> <li>・院内に設置した相談窓口（さわやか健康相談）において、専任の臨床心理士による相談を実施するとともに、外部の相談窓口として、「心の健康相談」事業を黒田クリニック及び県精神保健福祉センターで実施した。</li> <li>・ストレスチェックを実施し、結果を衛生・労働安全委員会</li> </ul> | 項目／年度    | H27    | H28 | H29 | H30 | 代休取得 | 37 | 53 | 33 | 37 | 週休日振替 | 1, 445 | 1, 142 | 850 | 756 |  |  |
| 項目／年度     | H27       | H28                             | H29  | H30      |        |     |     |     |      |    |    |    |    |       |        |        |     |     |  |  |
| 代休取得      | 37        | 53                              | 33   | 37       |        |     |     |     |      |    |    |    |    |       |        |        |     |     |  |  |
| 週休日振替     | 1, 445    | 1, 142                          | 850  | 756      |        |     |     |     |      |    |    |    |    |       |        |        |     |     |  |  |

| 項目 No.       | 中期計画の取組項目  | H30 年度計画で特に進捗した取組/<br>評価結果の反映状況   | その他の主な取組/<br>課題及びその改善策(●)   | 自己評価  | 自己評価理由  |     |              |        |               |     |                           |     |     |        |   |   |   |   |    |     |     |     |     |       |     |     |     |     |         |   |   |   |   |        |   |   |   |   |    |   |   |   |   |     |                           |
|--------------|--|---|---|-------|---|-----|--------------|--------|---------------|-----|---------------------------|-----|-----|--------|---|---|---|---|----|-----|-----|-----|-----|-------|-----|-----|-----|-----|---------|---|---|---|---|--------|---|---|---|---|----|---|---|---|---|-----|---------------------------|
|              |  |   | に報告するとともに、健康リスクが高いと分析された所属に対しては産業医による聞き取りを実施した。   |       |   |     |              |        |               |     |                           |     |     |        |   |   |   |   |    |     |     |     |     |       |     |     |     |     |         |   |   |   |   |        |   |   |   |   |    |   |   |   |   |     |                           |
| 29           | ※ 岐阜県及び他の地方独立行政法人との連携に関する事項                              |   | <ul style="list-style-type: none"> <li>引き続き、岐阜県へ2名の退職派遣を行った。</li> </ul> <p>○職員の他法人への出向状況 単位：人</p> <table border="1"> <thead> <tr> <th>項目/年度</th> <th>H27</th> <th>H28</th> <th>H29</th> <th>H30</th> </tr> </thead> <tbody> <tr> <td>看護師</td> <td>(2)</td> <td>(1)</td> <td>(2)</td> <td>(2)</td> </tr> <tr> <td>コメディカル</td> <td>0</td> <td>0</td> <td>0</td> <td>0</td> </tr> <tr> <td>合計</td> <td>(2)</td> <td>(1)</td> <td>(2)</td> <td>(2)</td> </tr> </tbody> </table> <p>※ ( ) は岐阜県への退職派遣者数 (外数)</p> <p>○他法人職員の受入状況 単位：人</p> <table border="1"> <thead> <tr> <th>項目/年度</th> <th>H27</th> <th>H28</th> <th>H29</th> <th>H30</th> </tr> </thead> <tbody> <tr> <td>看護師・助産師</td> <td>0</td> <td>0</td> <td>1</td> <td>0</td> </tr> <tr> <td>コメディカル</td> <td>0</td> <td>0</td> <td>0</td> <td>0</td> </tr> <tr> <td>合計</td> <td>0</td> <td>0</td> <td>1</td> <td>0</td> </tr> </tbody> </table> <p>※再掲</p> | 項目/年度 | H27   | H28 | H29          | H30    | 看護師           | (2) | (1)                       | (2) | (2) | コメディカル | 0 | 0 | 0 | 0 | 合計 | (2) | (1) | (2) | (2) | 項目/年度 | H27 | H28 | H29 | H30 | 看護師・助産師 | 0 | 0 | 1 | 0 | コメディカル | 0 | 0 | 0 | 0 | 合計 | 0 | 0 | 1 | 0 | III | 継続的に取組ができているが、平年並みの実績と評価。 |
| 項目/年度        | H27  | H28   | H29   | H30   |   |     |              |        |               |     |                           |     |     |        |   |   |   |   |    |     |     |     |     |       |     |     |     |     |         |   |   |   |   |        |   |   |   |   |    |   |   |   |   |     |                           |
| 看護師          | (2)  | (1)   | (2)   | (2)   |   |     |              |        |               |     |                           |     |     |        |   |   |   |   |    |     |     |     |     |       |     |     |     |     |         |   |   |   |   |        |   |   |   |   |    |   |   |   |   |     |                           |
| コメディカル       | 0  | 0   | 0   | 0     |   |     |              |        |               |     |                           |     |     |        |   |   |   |   |    |     |     |     |     |       |     |     |     |     |         |   |   |   |   |        |   |   |   |   |    |   |   |   |   |     |                           |
| 合計           | (2)  | (1)   | (2)   | (2)   |   |     |              |        |               |     |                           |     |     |        |   |   |   |   |    |     |     |     |     |       |     |     |     |     |         |   |   |   |   |        |   |   |   |   |    |   |   |   |   |     |                           |
| 項目/年度        | H27  | H28   | H29   | H30   |   |     |              |        |               |     |                           |     |     |        |   |   |   |   |    |     |     |     |     |       |     |     |     |     |         |   |   |   |   |        |   |   |   |   |    |   |   |   |   |     |                           |
| 看護師・助産師      | 0  | 0   | 1   | 0     |   |     |              |        |               |     |                           |     |     |        |   |   |   |   |    |     |     |     |     |       |     |     |     |     |         |   |   |   |   |        |   |   |   |   |    |   |   |   |   |     |                           |
| コメディカル       | 0  | 0   | 0   | 0     |   |     |              |        |               |     |                           |     |     |        |   |   |   |   |    |     |     |     |     |       |     |     |     |     |         |   |   |   |   |        |   |   |   |   |    |   |   |   |   |     |                           |
| 合計           | 0  | 0   | 1   | 0     |   |     |              |        |               |     |                           |     |     |        |   |   |   |   |    |     |     |     |     |       |     |     |     |     |         |   |   |   |   |        |   |   |   |   |    |   |   |   |   |     |                           |
| 30           | ※ 施設・医療機器の整備に関する事項<br>1 医療機器の計画的な更新・整備<br>2 診療施設等の計画的な整備 | 2 診療施設等の計画的な整備<br>・放射線治療装置 (リニアック) の更新に伴う南棟の整備について、その基本・実施設計を行った。<br>・感染症対策強化のため、9階西に陰圧・陽圧切替システムを具備した感染症対策室を整備した。<br>・患者サービス向上のため、総合サポートセンターの新設を決定し、その整備を進めた。 | 1 医療機器の計画的な更新・整備<br>・医療機器について、更新計画の見直しを行い、計画的な整備を実施した。<br>・胎児診療科の設置に伴い、医療機器の整備を行った。   | IV    | 総合サポートセンターの設計検討や南棟整備に係る基本計画の策定など、計画的な整備が実施できていると評価。 |     |              |        |               |     |                           |     |     |        |   |   |   |   |    |     |     |     |     |       |     |     |     |     |         |   |   |   |   |        |   |   |   |   |    |   |   |   |   |     |                           |
|              |  |   | ○医療機器・施設整備に関する総投資額 <table border="1"> <thead> <tr> <th></th> <th>投資額</th> <th>財 源</th> </tr> </thead> <tbody> <tr> <td>病院施設、医療機器等整備</td> <td>822百万円</td> <td>設立団体からの長期借入金等</td> </tr> </tbody> </table>   |       | 投資額   | 財 源 | 病院施設、医療機器等整備 | 822百万円 | 設立団体からの長期借入金等 |     |                           |     |     |        |   |   |   |   |    |     |     |     |     |       |     |     |     |     |         |   |   |   |   |        |   |   |   |   |    |   |   |   |   |     |                           |
|              | 投資額  | 財 源   |   |       |   |     |              |        |               |     |                           |     |     |        |   |   |   |   |    |     |     |     |     |       |     |     |     |     |         |   |   |   |   |        |   |   |   |   |    |   |   |   |   |     |                           |
| 病院施設、医療機器等整備 | 822百万円   | 設立団体からの長期借入金等   |   |       |   |     |              |        |               |     |                           |     |     |        |   |   |   |   |    |     |     |     |     |       |     |     |     |     |         |   |   |   |   |        |   |   |   |   |    |   |   |   |   |     |                           |
| 31           | ※ 法人が負担する債務の償還に関する事項                                     |   | <ul style="list-style-type: none"> <li>法人が岐阜県に対し負担する債務の償還を確実に実施した。</li> </ul> <p>○債務の償還状況 (合計) 単位：百万円</p> <table border="1"> <thead> <tr> <th>年度</th> <th>実績</th> <th>計画</th> </tr> </thead> <tbody> <tr> <td>27年</td> <td>752</td> <td>752</td> </tr> </tbody> </table>  | 年度    | 実績  | 計画  | 27年          | 752    | 752           | III | 継続的に取組ができているが、平年並みの実績と評価。 |     |     |        |   |   |   |   |    |     |     |     |     |       |     |     |     |     |         |   |   |   |   |        |   |   |   |   |    |   |   |   |   |     |                           |
| 年度           | 実績   | 計画  |   |       |   |     |              |        |               |     |                           |     |     |        |   |   |   |   |    |     |     |     |     |       |     |     |     |     |         |   |   |   |   |        |   |   |   |   |    |   |   |   |   |     |                           |
| 27年          | 752  | 752   |   |       |   |     |              |        |               |     |                           |     |     |        |   |   |   |   |    |     |     |     |     |       |     |     |     |     |         |   |   |   |   |        |   |   |   |   |    |   |   |   |   |     |                           |



| 項目<br>No. | 中期計画の取組項目 | H30 年度計画で特に進捗した取組/<br>評価結果の反映状況 | その他の主な取組/<br>課題及びその改善策(●)                       |       |       | 自己<br>評価 | 自己評価理由 |
|-----------|-----------|---------------------------------|---|-------|-------|----------|--------|
|           |           |                                 | 28 年  | 2,137 | 2,137 |          |        |
|           |           |                                 | 29 年  | 982   | 982   |          |        |
|           |           |                                 | 30 年  | 921   | 921   |          |        |
|           |           |                                 | 31 年  |       | 1,471 |          |        |
|           |           |                                 | 中期計画期間計   |       | 6,264 |          |        |
|           |           |                                 | *第1期中期計画 (H22~H26)<br>実績 10,826 千円、計画 10,826 千円 |       |       |          |        |
|           |           |                                 | <内訳>  |       |       |          |        |
|           |           |                                 | ○移行前地方債償還債務                                     |       |       | 単位：百万円   |        |
|           |           |                                 | 年度  | 実績    | 計画    |          |        |
|           |           |                                 | 27 年  | 449   | 449   |          |        |
|           |           |                                 | 28 年  | 459   | 459   |          |        |
|           |           |                                 | 29 年  | 462   | 462   |          |        |
|           |           |                                 | 30 年  | 386   | 386   |          |        |
|           |           |                                 | 31 年  |       | 993   |          |        |
|           |           |                                 | 中期計画期間計   |       | 2,750 |          |        |
|           |           |                                 | *第1期中期計画 (H22~H26)<br>実績 10,826 千円、計画 10,826 千円 |       |       |          |        |
|           |           |                                 | ○長期借入金償還額                                       |       |       | 単位：百万円   |        |
|           |           |                                 | 年度  | 実績    | 計画    |          |        |
|           |           |                                 | 27 年  | 303   | 303   |          |        |
|           |           |                                 | 28 年  | 1,677 | 1,677 |          |        |
|           |           |                                 | 29 年  | 519   | 519   |          |        |
|           |           |                                 | 30 年  | 535   | 535   |          |        |
|           |           |                                 | 31 年  |       | 478   |          |        |
|           |           |                                 | 中期計画期間計   |       | 3,513 |          |        |

過去の報告書に記載された改善方策のうちその実施が完了した旨の記載がないものがある場合には、その実施状況