

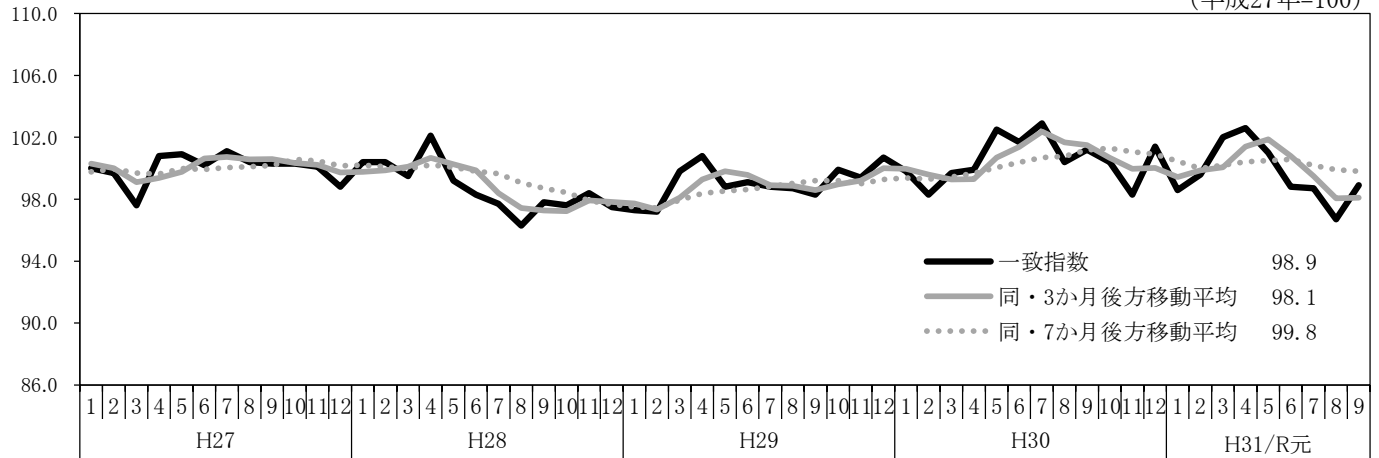
主な経済指標の動き

令和元年12月16日
岐阜県環境生活部統計課

令和元年12月12日時点で公表されている、国、岐阜県の主要な経済指標を収集し、別添のとおり一覧表に取りまとめた。
主な経済指標の動きは以下のとおりである。

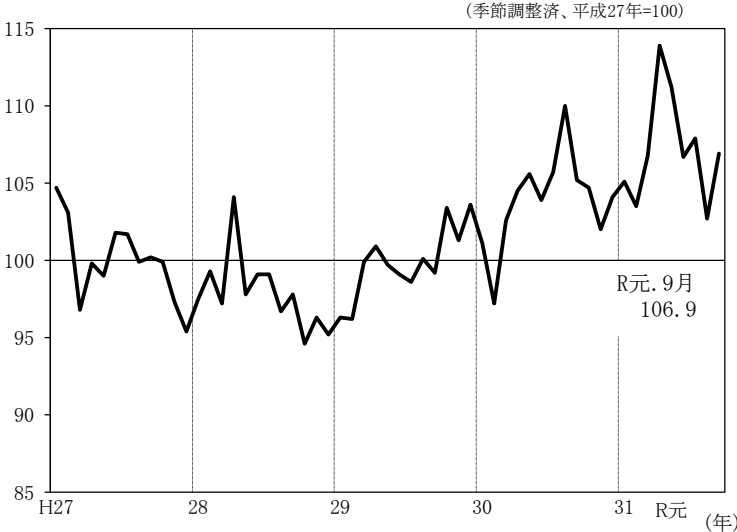
- (1) 令和元年9月の景気動向指数(CI一致指数)は、悪化を示している。
- (2) 令和元年9月の鉱工業指数(生産)は、2か月ぶりに前月を上回った。
- (3) 個人消費のうち、令和元年10月の大型小売店販売額は、2か月ぶりに前年同月を下回った。
令和元年10月の新車販売台数(除く軽)は、4か月ぶりに前年同月を下回った。
- (4) 令和元年10月の消費者物価指数の総合は、3か月連続で前年同月を下回った。
- (5) 雇用は、新規求人倍率、有効求人倍率ともに全国に比べ高い水準にある。

(1) 景気動向指数(CI一致指数)



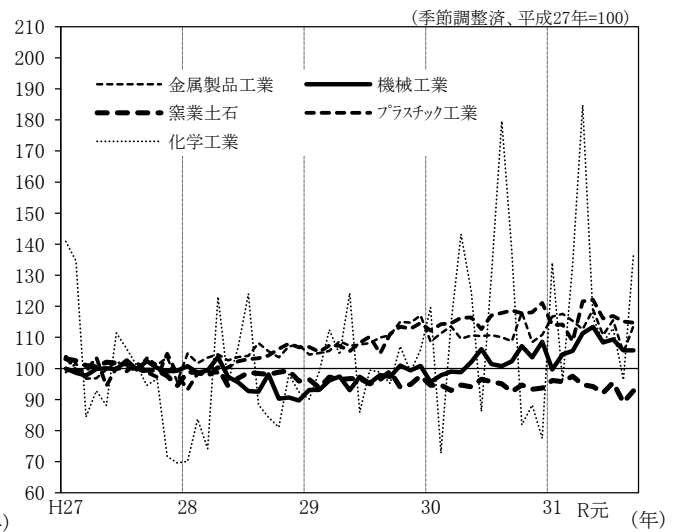
(2) 生産

鉱工業指数(生産)(岐阜県)



県統計課「岐阜県鉱工業指数」

主要業種生産指数(岐阜県)



県統計課「岐阜県鉱工業指数」

季節調整済指数(平成27=100)の前月比(%)

主要業種	R元年5月	6月	7月	8月	9月
鉱工業指数(生産)	▲ 2.4	▲ 4.0	1.1	▲ 4.8	4.1
金属製品工業	5.7	▲ 7.0	4.3	▲ 8.9	8.1
機械工業	1.9	▲ 4.4	0.9	▲ 3.3	0.0
汎用機械工業	▲ 1.2	▲ 7.4	6.8	▲ 5.0	5.1
電気機械工業	19.6	▲ 3.1	▲ 17.2	1.5	▲ 5.0
輸送機械工業	0.7	▲ 2.4	4.2	▲ 1.1	▲ 4.1
窯業・土石製品工業	▲ 0.6	▲ 2.2	3.7	▲ 6.7	4.2
化学工業	▲ 37.1	▲ 6.6	4.0	▲ 14.7	41.7
プラスチック製品工業	0.4	▲ 4.9	0.7	▲ 1.5	▲ 0.3

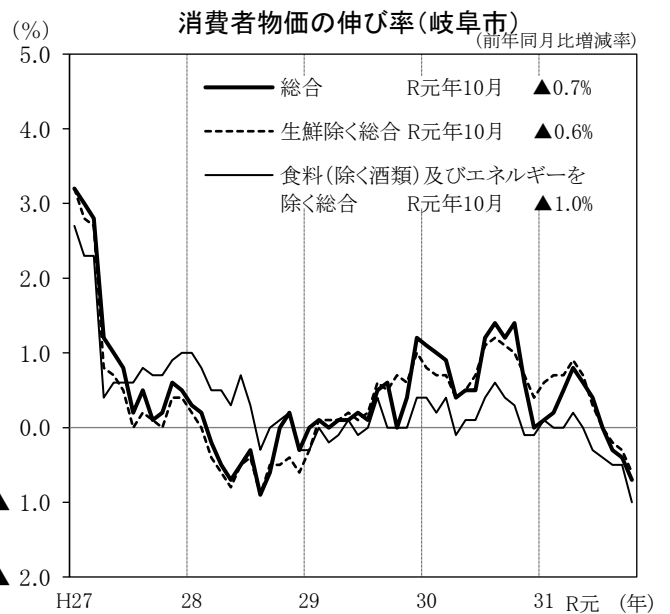
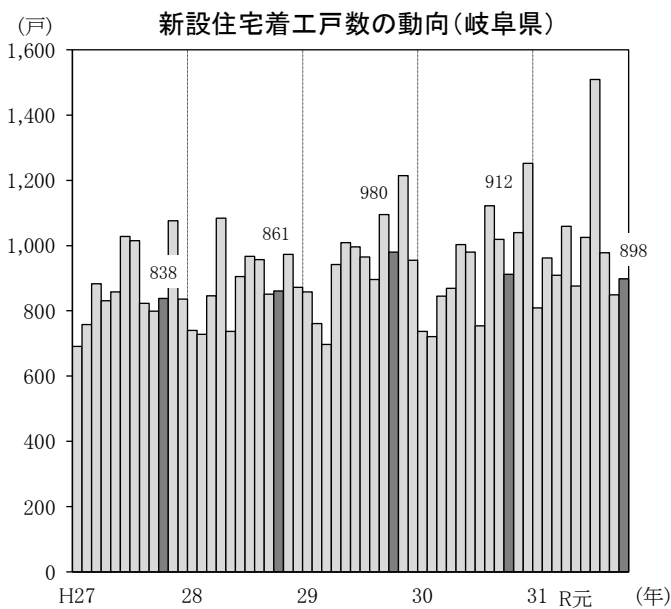
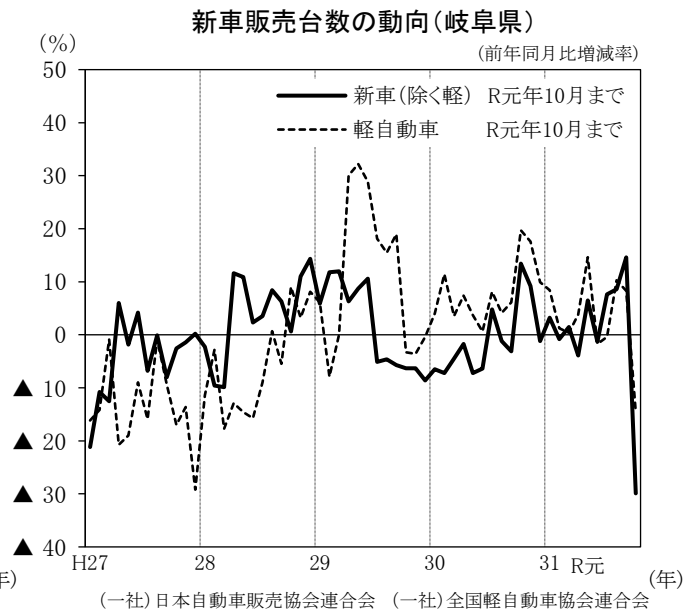
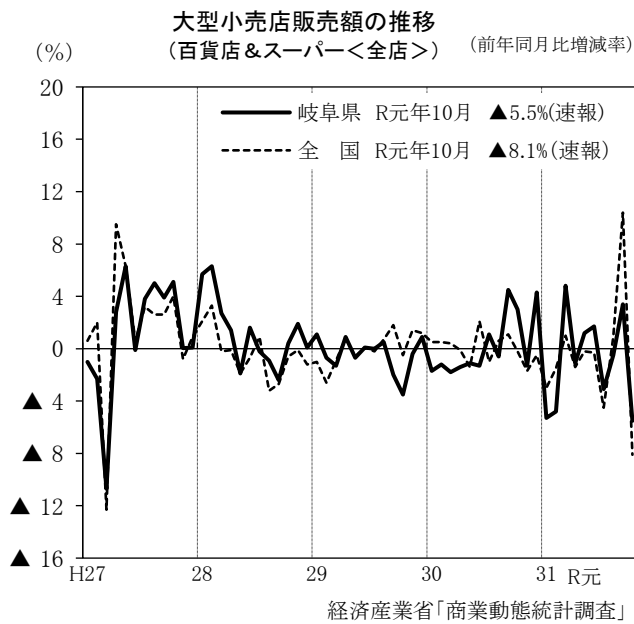
(3)個人消費

(前年同月比:%)

	R元年6月	7月	8月	9月	10月
大型小売店販売額(百貨店及びスーパー<全店>)	1.7	▲ 3.1	▲ 0.5	3.4	▲ 5.5
新車販売台数(軽自動車を除く)	▲ 1.3	7.6	8.6	14.6	▲ 29.9
軽自動車販売台数	▲ 1.7	▲ 0.4	10.3	8.3	▲ 14.6
自動車合計	▲ 1.5	4.5	9.3	12.0	▲ 23.7
新設住宅着工戸数	4.6	100.1	▲ 12.8	▲ 16.7	▲ 1.5

(4)物価(消費者物価指数:岐阜市)

	R元年6月	7月	8月	9月	10月
総合指数	101.0	100.9	101.0	100.9	100.8
前月比(%)	▲ 0.2	▲ 0.1	0.1	▲ 0.1	▲ 0.1
前年同月比(%)	0.4	0.0	▲ 0.3	▲ 0.4	▲ 0.7



*毎年10月分のみ戸数を表示 国土交通省「住宅着工統計」

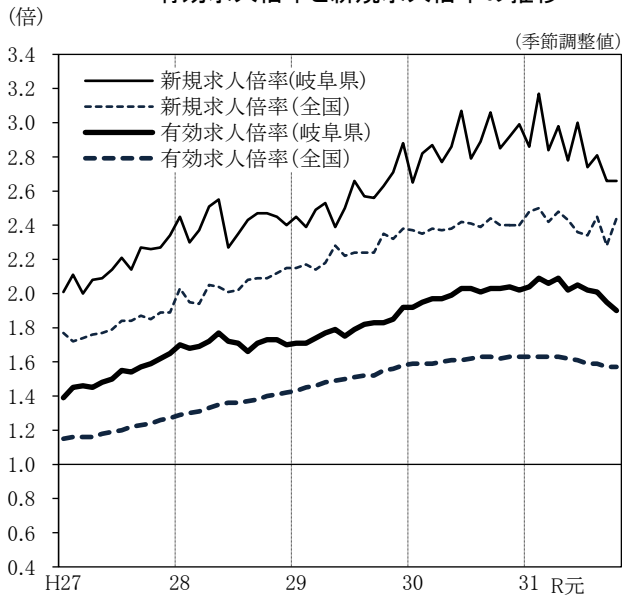
総務省「消費者物価指数」

(5) 雇用

	R元年6月	7月	8月	9月	10月
新規求人倍率(倍)	3.00	2.74	2.81	2.66	2.66
有効求人倍率(倍)	2.05	2.02	2.01	1.95	1.90
雇用保険受給者実人員 ※	8.3	11.6	▲ 3.4	▲ 1.9	▲ 3.3
完全失業率(モデル推計値)(%)	1.5	1.7	1.7	1.7	—
現金給与総額(調査産業 30人以上事業所) ※	9.7	▲ 6.3	2.1	2.1	—
総実労働時間(製造業 30人以上事業所) ※	▲ 0.8	2.0	1.7	1.5	—
所定外労働時間(製造業 30人以上事業所) ※	7.4	▲ 0.5	8.5	7.7	—

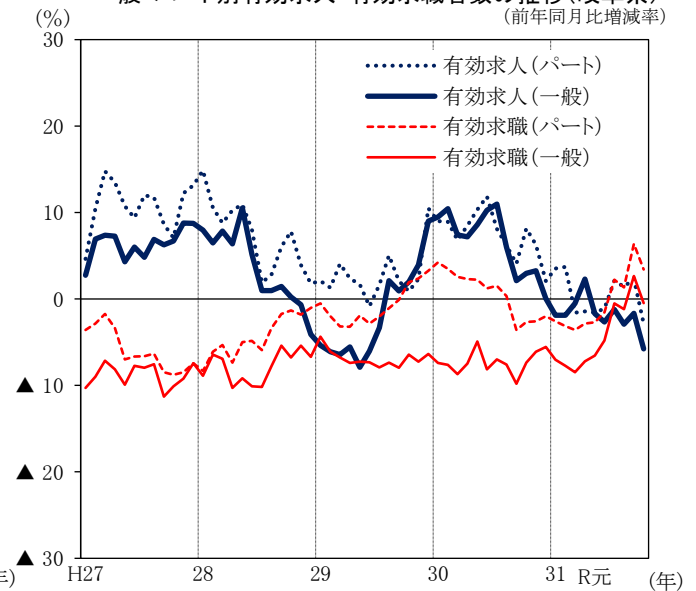
※は前年同月比(%)

有効求人倍率と新規求人倍率の推移



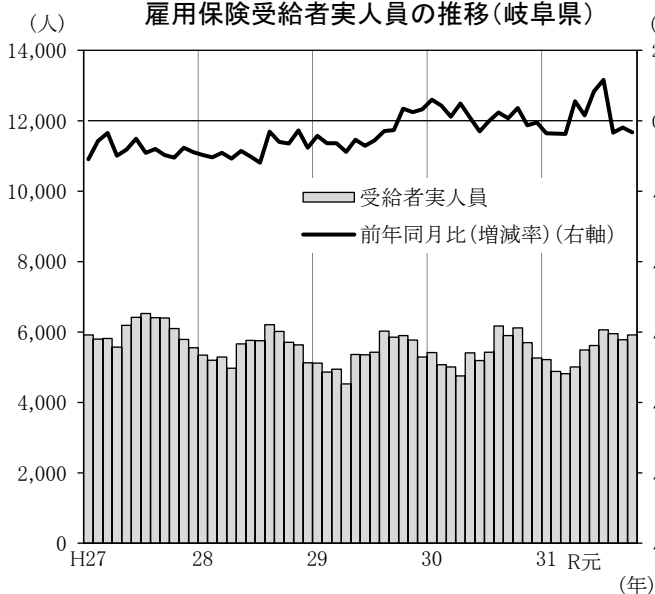
厚生労働省「一般職業紹介状況」

一般・パート別有効求人・有効求職者数の推移(岐阜県)
(前年同月比増減率)



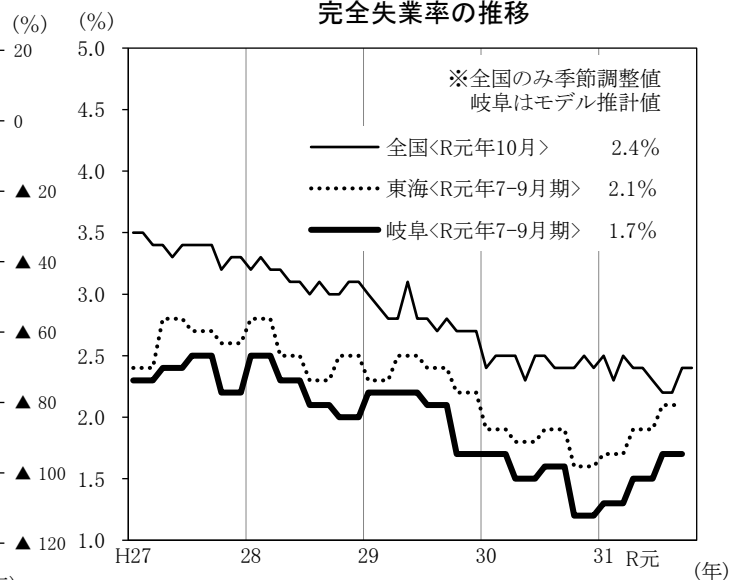
岐阜労働局「労働マトリックス」

雇用保険受給者実人員の推移(岐阜県)



岐阜労働局「労働マトリックス」

完全失業率の推移



総務省「労働力調査」
注) 東海は岐阜県・静岡県・愛知県・三重県