

ジェネリック医薬品使用割合

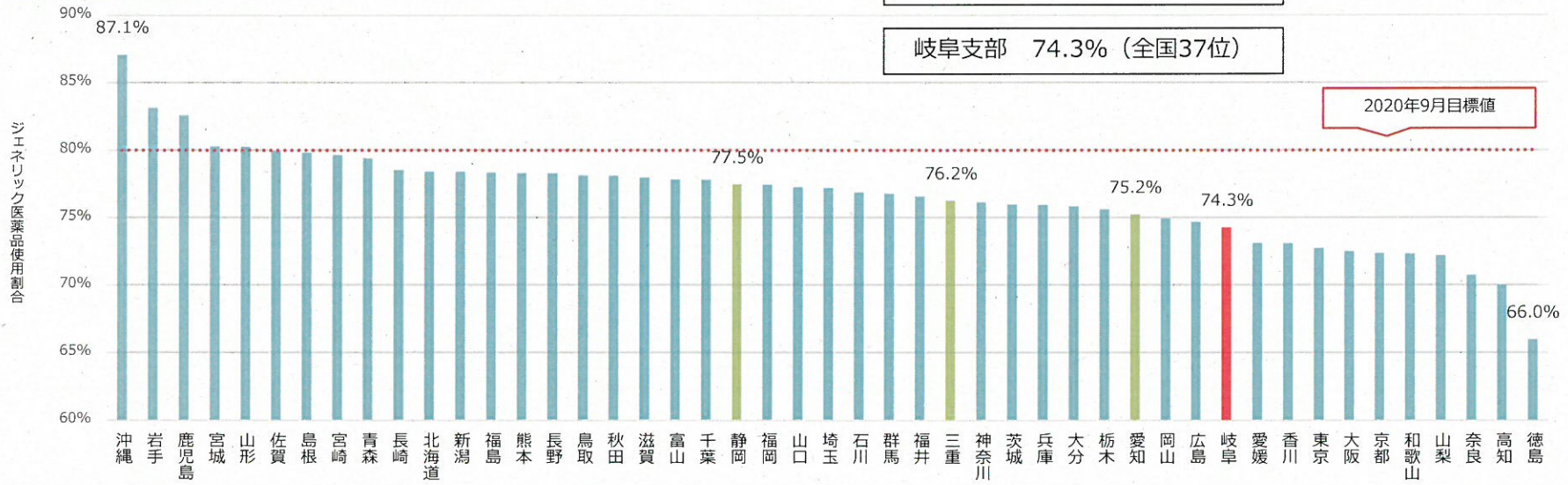
2019年4月

都道府県別

全国平均 76.3%

岐阜支部 74.3% (全国37位)

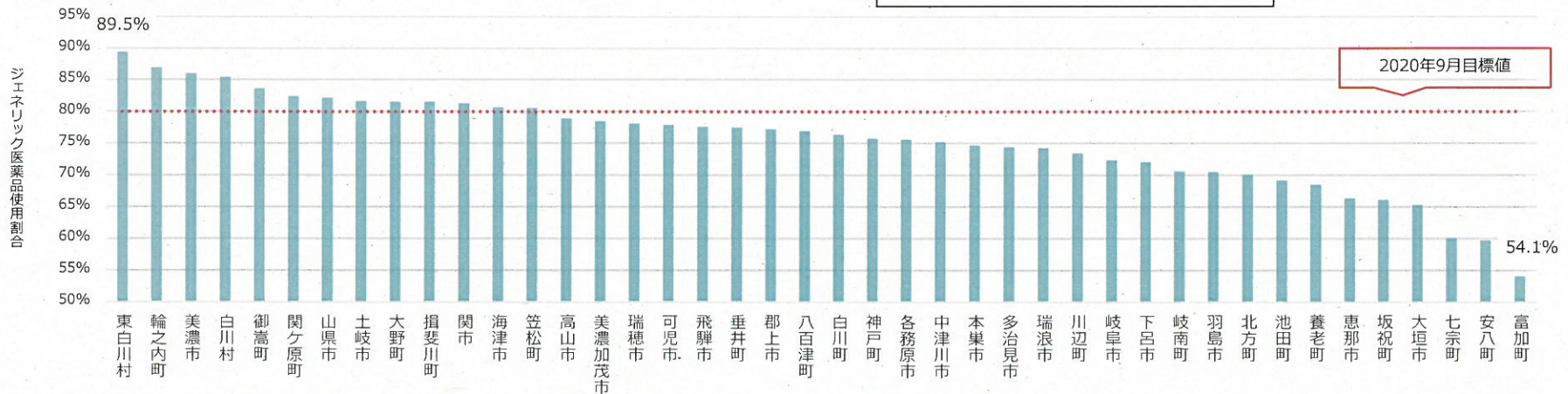
2020年9月目標値



市区町村別

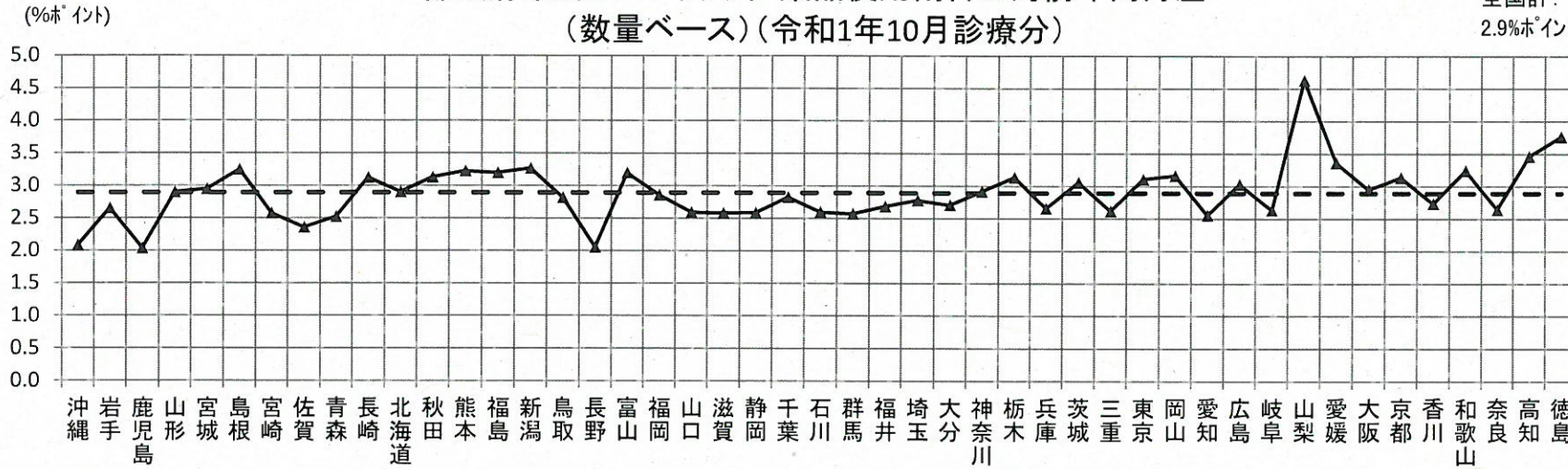
岐阜支部 74.3%

2020年9月目標値



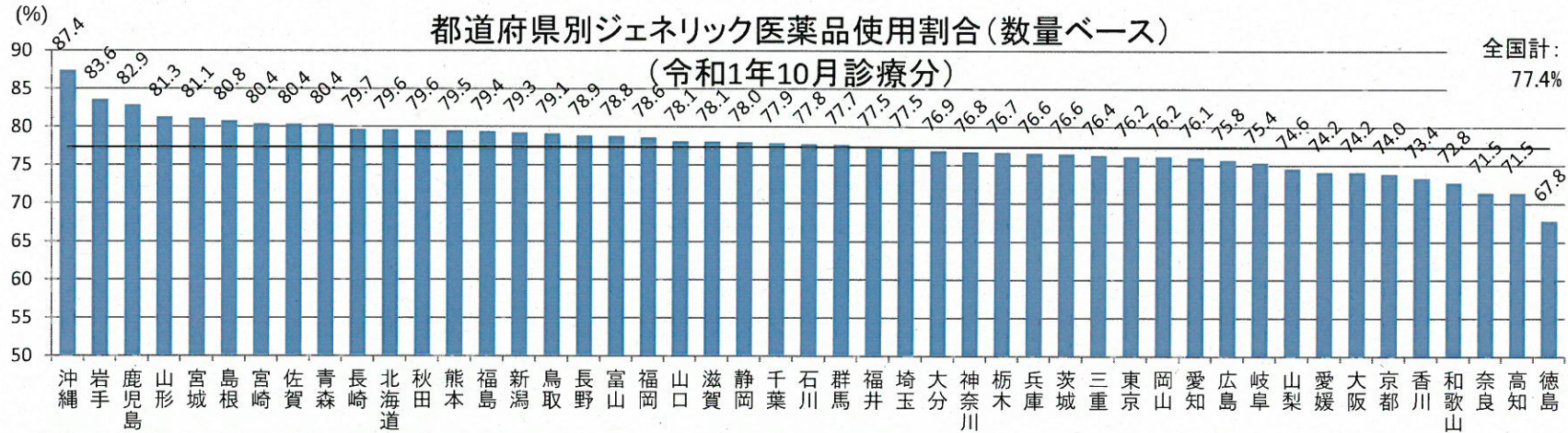
都道府県別ジェネリック医薬品使用割合の対前年同月差 (数量ベース)(令和1年10月診療分)

全国計:
2.9%ポイント



都道府県別ジェネリック医薬品使用割合(数量ベース) (令和1年10月診療分)

全国計:
77.4%



注1. 協会けんぽ(一般分)の医科、DPC、歯科、調剤レセプトについて集計したものである。(ただし、電子レセプトに限る。) 注2. 「数量」は、薬価基準告示上の規格単位ごとに数えたものをいう。

注3. 都道府県は、加入者が適用されている事業所所在地別に集計したものである。

注4. $\frac{\text{〔後発医薬品の数量〕}}{\text{〔後発医薬品のある先発医薬品の数量〕} + \text{〔後発医薬品の数量〕}}$ で算出している。医薬品の区分は、厚生労働省「各先発医薬品の後発医薬品の有無に関する情報」による。