

主な経済指標の動き

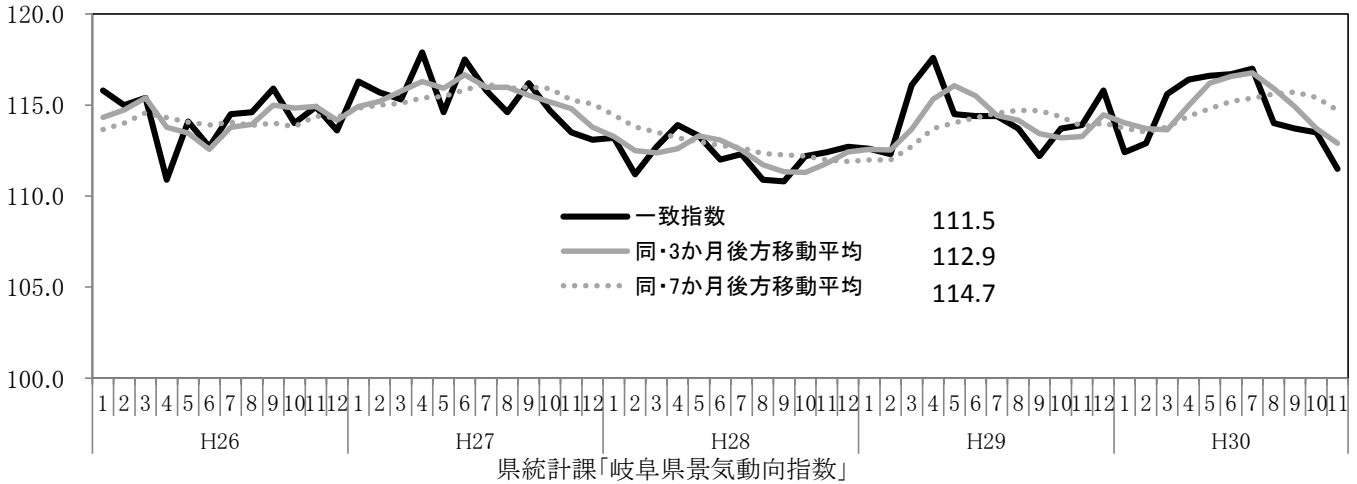
平成31年3月13日
岐阜県環境生活部統計課

平成31年3月11日時点で公表されている、国、岐阜県の主要な経済指標を収集し、別添のとおり一覧表に取りまとめた。主な経済指標の動きは以下のとおりである。

- (1) 平成30年11月の景気動向指数(CI一致指数)は、足踏みを示している。
- (2) 12月の鉱工業生産指数は、2か月ぶりに前月を上回った。
- (3) 個人消費のうち、12月の大型小売店販売額は、2か月ぶりに前年同月を上回った。
1月の新車販売台数(除く軽)は、2か月ぶりに前年同月を上回った。
- (4) 1月の消費者物価指数の総合は、前年同月を上回った。
- (5) 雇用は、新規求人倍率、有効求人倍率ともに上昇傾向にある。

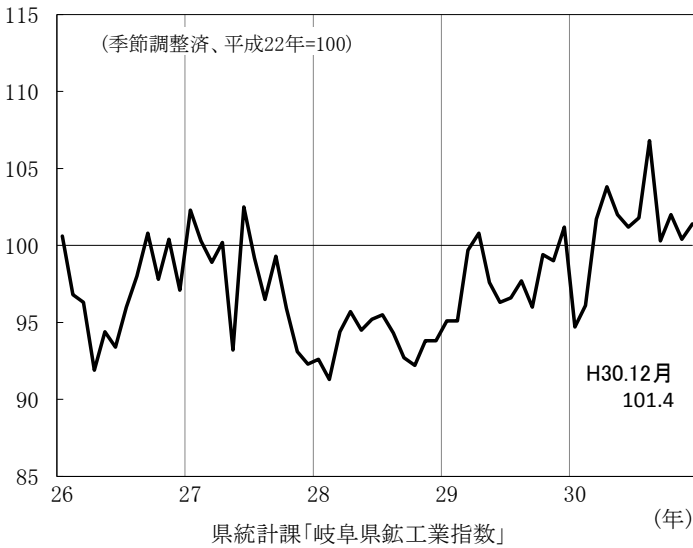
(1) 景気動向指数(CI一致指数)

(平成22年=100)

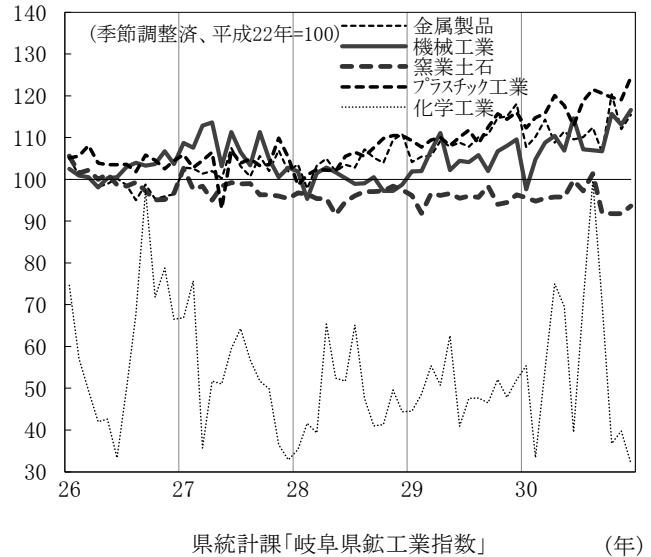


(2) 生産

鉱工業生産指数(岐阜県)



主要業種生産指数(岐阜県)



(季節調整済、前月比:%)

主要業種	30年8月	9月	10月	11月	12月
鉱工業生産指数	4.9	▲ 6.1	1.7	▲ 1.6	1.0
金属製品工業	2.1	▲ 5.2	13.1	▲ 7.0	3.1
機械工業	▲ 0.2	▲ 0.3	8.4	▲ 2.2	3.1
はん用機械工業	3.5	▲ 3.5	13.5	▲ 1.7	▲ 0.7
電気機械工業	▲ 10.0	9.2	▲ 6.5	▲ 6.9	13.7
輸送機械工業	3.5	▲ 2.0	10.3	▲ 1.0	1.5
窯業・土石製品工業	4.3	▲ 9.3	▲ 0.2	0.0	2.0
化学工業	41.4	▲ 29.2	▲ 47.9	8.2	▲ 19.6
プラスチック製品工業	2.3	▲ 0.7	▲ 0.8	▲ 0.4	4.5

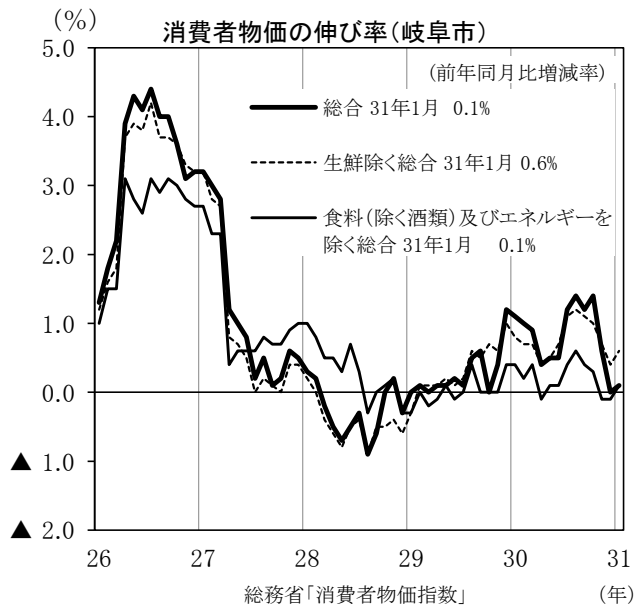
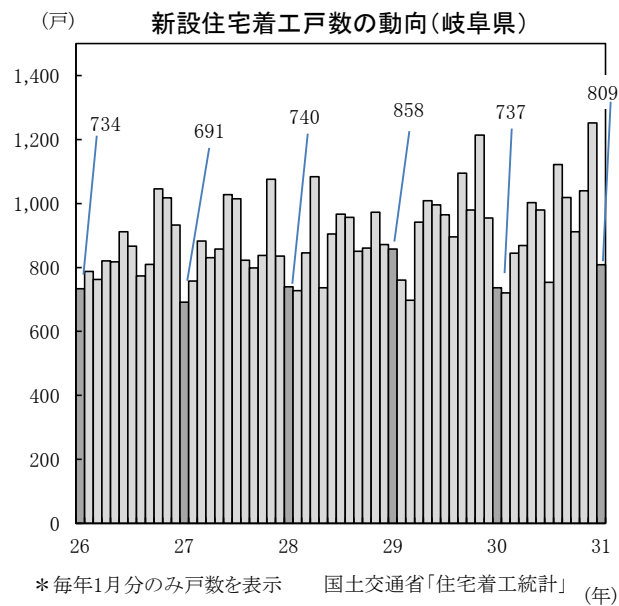
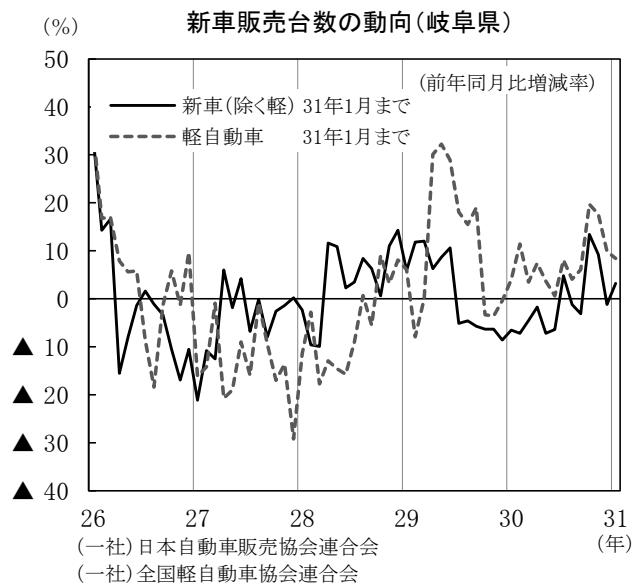
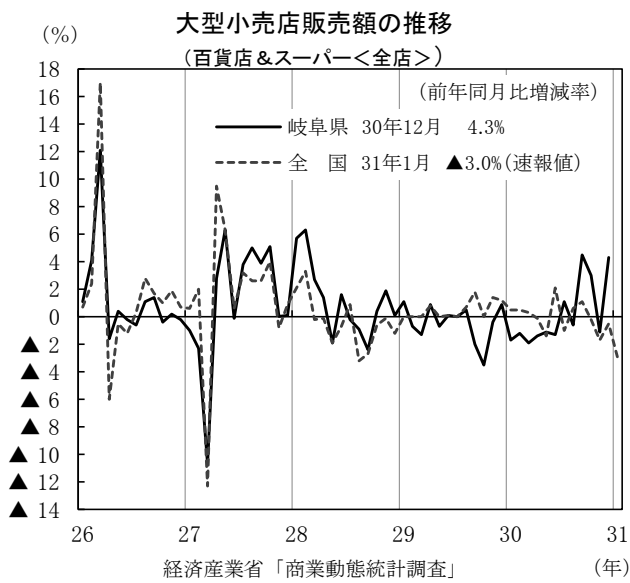
(3) 個人消費

(前年同月比:%)

	30年9月	10月	11月	12月	31年1月
大型小売店販売額(百貨店及びスーパー<全店>)	4.5	3.0	▲ 1.1	4.3	—
新車販売台数(軽自動車を除く)	▲ 3.1	13.4	9.2	▲ 1.2	3.2
軽自動車販売台数	6.1	19.7	17.6	9.9	8.4
自動車合計	0.6	15.9	12.5	3.0	5.4
新設住宅着工戸数	▲ 6.9	▲ 6.9	▲ 14.3	31.1	9.8

(4) 物価(消費者物価指数:岐阜市)

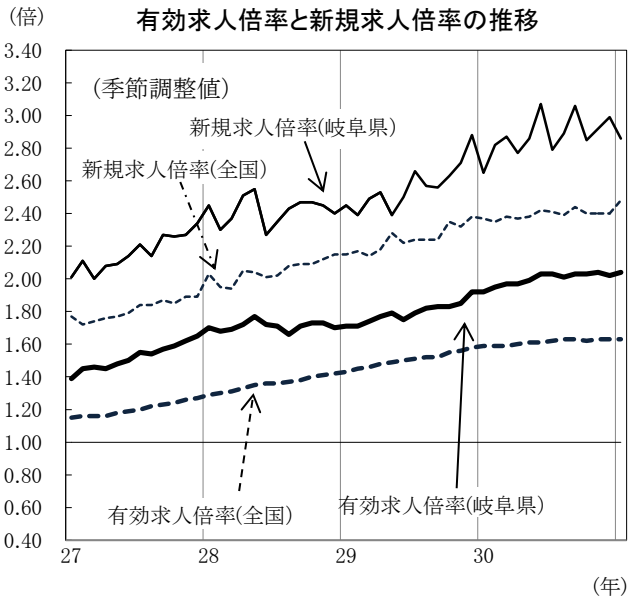
	30年9月	10月	11月	12月	31年1月
総合指数	101.3	101.5	101.0	100.8	100.9
前月比(%)	0.0	0.2	▲ 0.5	▲ 0.2	0.1
前年同月比(%)	1.2	1.4	0.6	0.0	0.1



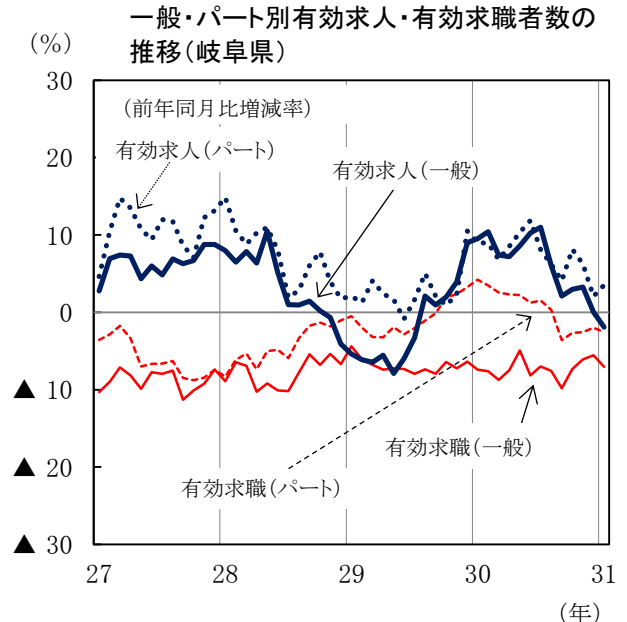
(5) 雇用

	30年9月	10月	11月	12月	31年1月
新規求人倍率(倍)	3.06	2.85	2.92	2.99	2.86
有効求人倍率(倍)	2.03	2.03	2.04	2.02	2.04
雇用保険受給者実人員 ※	0.7	3.6	▲ 1.3	▲ 0.5	▲ 3.6
完全失業率(モデル推計値)(%)	1.7	1.4	1.4	1.4	—
現金給与総額(調査産業計・30人以上事業所) ※	▲ 1.1	▲ 1.5	1.7	▲ 3.9	—
総実労働時間(製造業・30人以上事業所) ※	▲ 3.2	▲ 2.1	0.0	▲ 4.8	—
所定外労働時間(製造業・30人以上事業所) ※	▲ 7.6	▲ 12.7	▲ 10.8	▲ 10.7	—

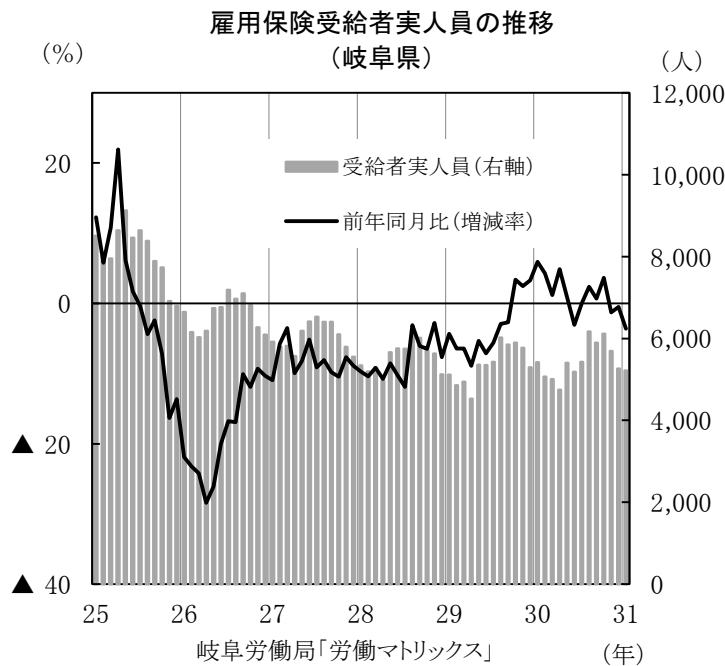
※は前年同月比(%)



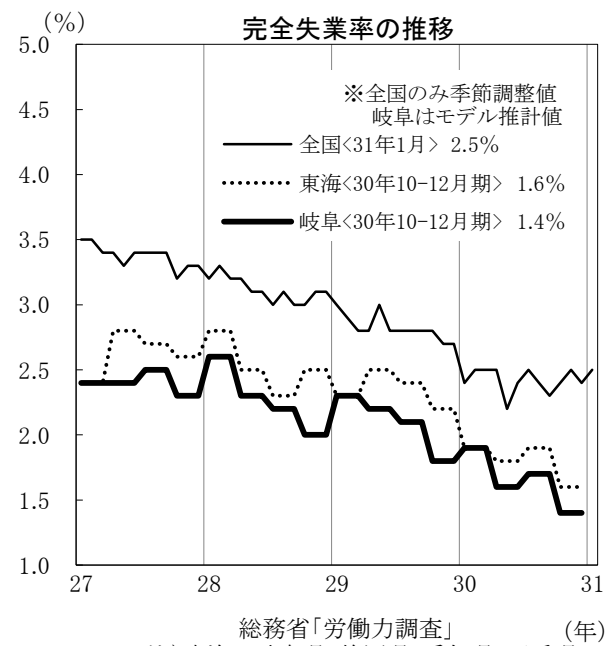
厚生労働省「一般職業紹介状況」



岐阜労働局「労働マトリックス」



岐阜労働局「労働マトリックス」



総務省「労働力調査」 (年)
注) 東海は岐阜県・静岡県・愛知県・三重県