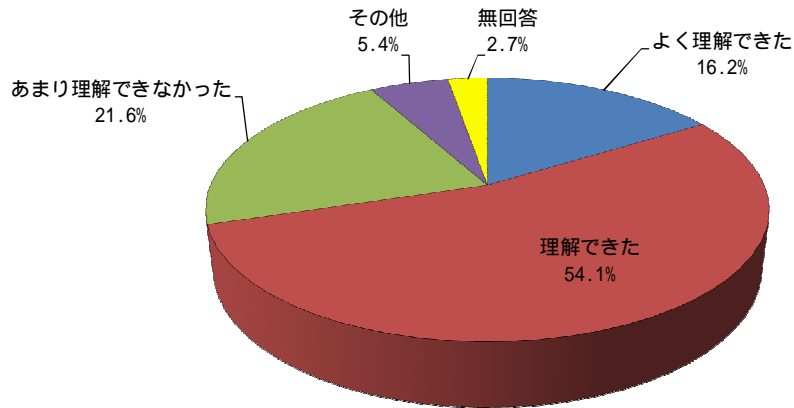


平成24年度 長良川河口堰県民調査団 アンケート結果(その2)

各現地確認箇所における担当者の説明に対する、平成24年度長良川河口堰県民調査団の意見

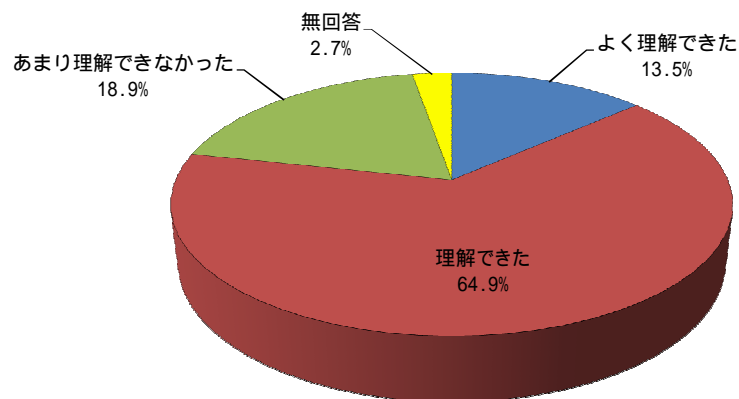
(1) 高須輪中内の地下水塩化物イオン濃度調査箇所

	よく理解できた	理解できた	あまり理解できなかった	その他	無回答	
合計	6	20	8	2	1	37
構成比	16.2%	54.1%	21.6%	5.4%	2.7%	100.0%



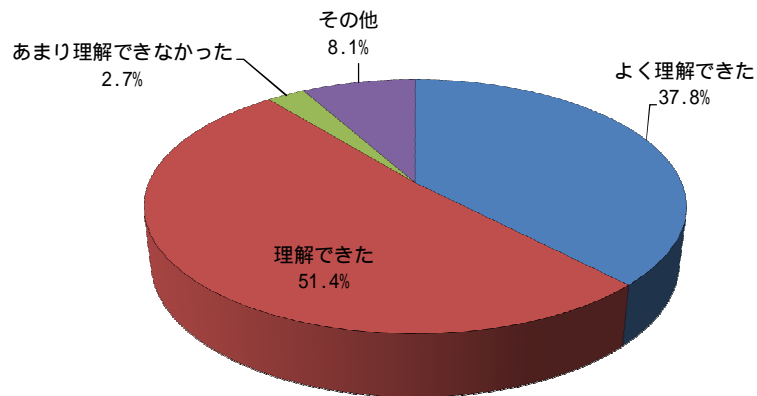
(2) 人工干潟(城南沖)

	よく理解できた	理解できた	あまり理解できなかった	その他	無回答	
合計	5	24	7	0	1	37
構成比	13.5%	64.9%	18.9%	0.0%	2.7%	100.0%



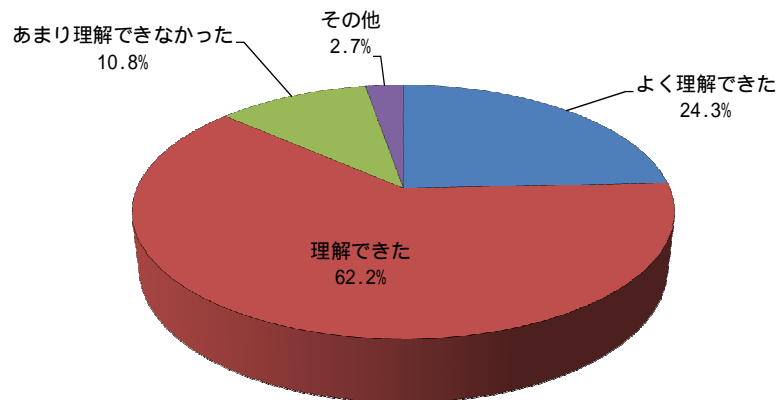
(3)- (長良川河口堰 河口堰の機能について)

	よく理解できた	理解できた	あまり理解できなかった	その他	無回答	
合計	14	19	1	3	0	37
構成比	37.8%	51.4%	2.7%	8.1%	0.0%	100.0%



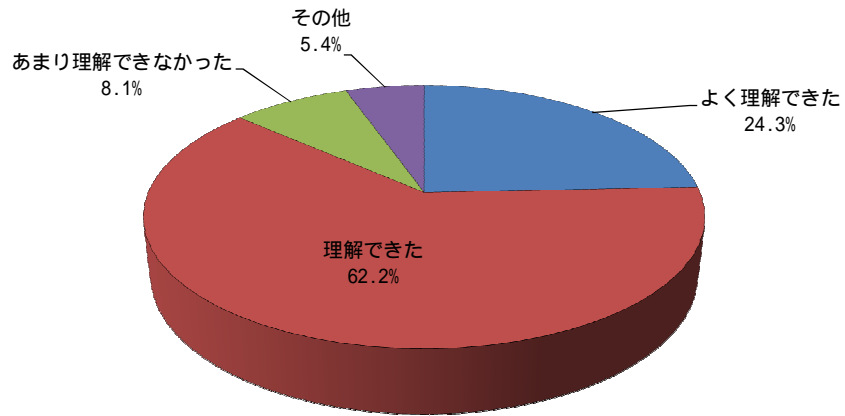
(3)- (長良川河口堰 河口堰の治水効果について)

	よく理解できた	理解できた	あまり理解できなかった	その他	無回答	
合計	9	23	4	1	0	37
構成比	24.3%	62.2%	10.8%	2.7%	0.0%	100.0%



(3)- (長良川河口堰 河口堰の必要性について)

	よく理解できた	理解できた	あまり理解できなかった	その他	無回答	
合計	9	23	3	2	0	37
構成比	24.3%	62.2%	8.1%	5.4%	0.0%	100.0%



(3)- (長良川河口堰 河口堰周辺の環境(水質、底質)について)

	よく理解できた	理解できた	あまり理解できなかった	その他	無回答	
合計	6	24	3	3	1	37
構成比	16.2%	64.9%	8.1%	8.1%	2.7%	100.0%

