

主な経済指標の動き

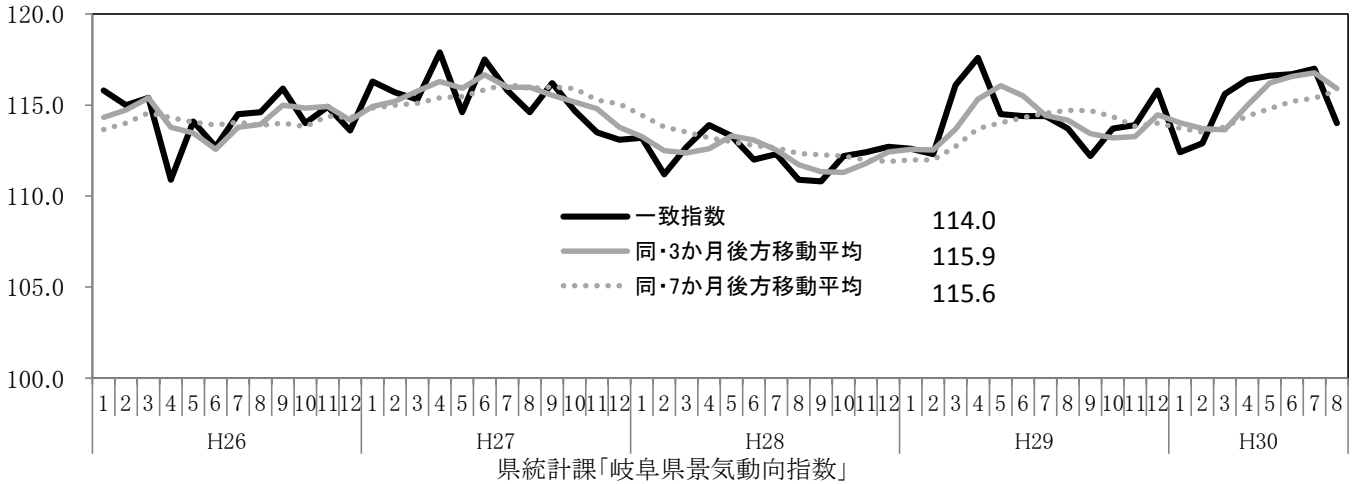
平成30年11月15日
岐阜県環境生活部統計課

平成30年11月14日時点で公表されている、国、岐阜県の主要な経済指標を収集し、別添のとおり一覧表に取りまとめた。主な経済指標の動きは以下のとおりである。

- (1) 平成30年8月の景気動向指数(CI一致指数)は、改善を示している。
- (2) 8月の鉱工業生産指数は、2か月連続で前月を上回った。
- (3) 個人消費のうち、8月の大型小売店販売額は、2か月ぶりに前年同月を下回った。
9月の新車販売台数(除く軽)は、2か月連続で前年同月を下回った。
- (4) 9月の消費者物価指数の総合は、11か月連続で前年同月を上回った。
- (5) 雇用は、新規求人倍率、有効求人倍率ともに上昇傾向にある。

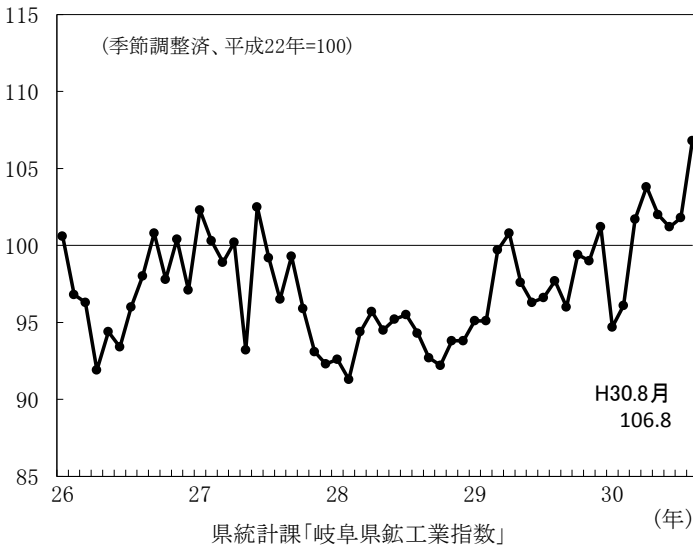
(1) 景気動向指数(CI一致指数)

(平成22年=100)

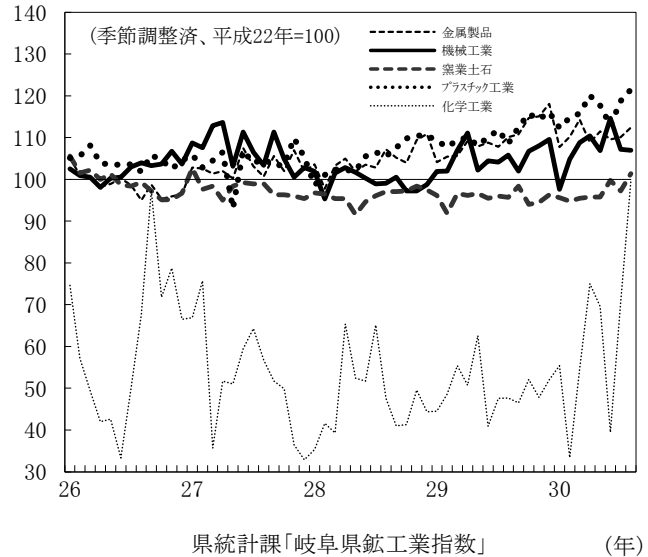


(2) 生産

鉱工業生産指数(岐阜県)



主要業種生産指数(岐阜県)



(季節調整済、前月比:%)

主要業種	30年4月	5月	6月	7月	8月
鉱工業生産指数	2.1	▲ 1.7	▲ 0.8	0.6	4.9
金属製品工業	▲ 4.8	2.5	▲ 1.7	0.5	2.1
機械工業	1.5	▲ 3.2	7.2	▲ 6.5	▲ 0.2
はん用機械工業	0.6	7.6	0.0	▲ 6.0	3.5
電気機械工業	▲ 7.8	1.0	11.3	▲ 9.2	▲ 10.0
輸送機械工業	5.9	▲ 9.4	7.3	▲ 6.0	3.5
窯業・土石製品工業	0.3	0.0	4.2	▲ 2.6	4.3
化学工業	37.4	▲ 7.2	▲ 43.2	78.5	41.4
プラスチック製品工業	3.7	▲ 2.0	▲ 4.1	5.2	2.3

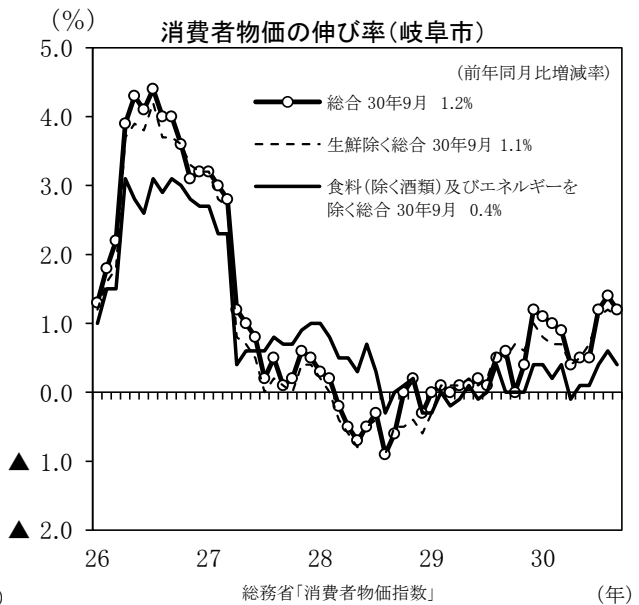
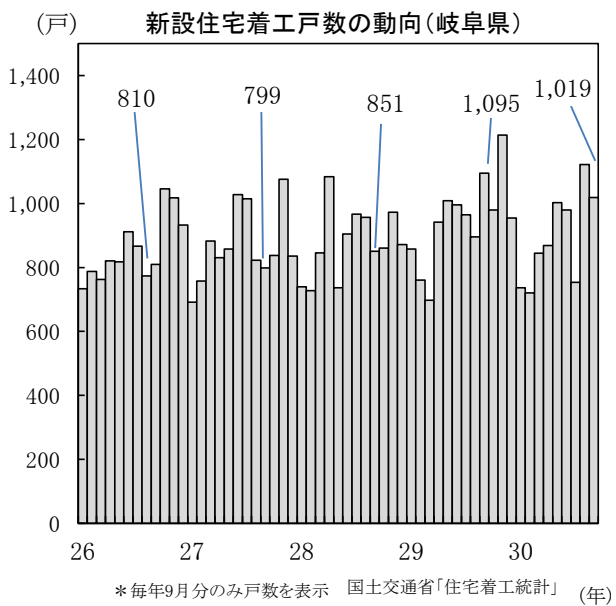
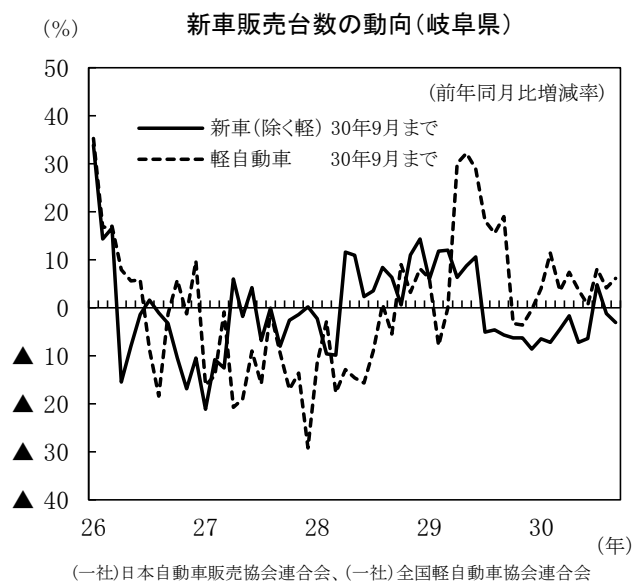
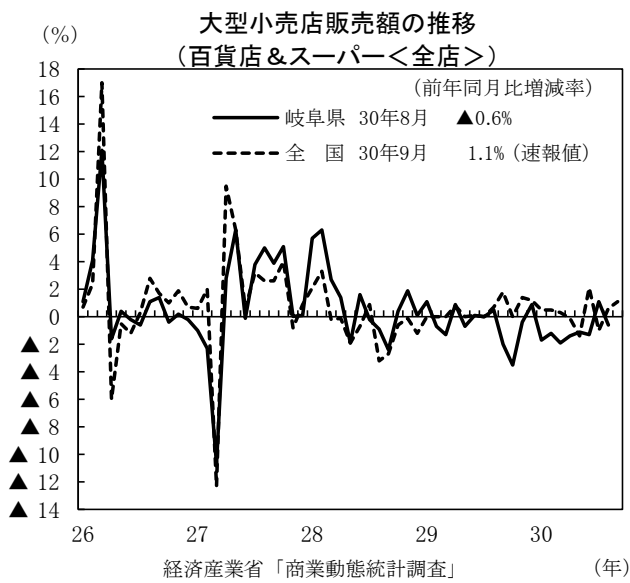
(3) 個人消費

(前年同月比:%)

	30年5月	6月	7月	8月	9月
大型小売店販売額(全店)	▲ 1.1	▲ 1.3	1.1	▲ 0.6	—
新車販売台数(軽自動車を除く)	▲ 7.2	▲ 6.4	4.8	▲ 1.2	▲ 3.1
軽自動車販売台数	3.7	0.6	8.1	4.1	6.1
自動車合計	▲ 3.1	▲ 3.8	6.1	0.9	0.6
新設住宅着工戸数	▲ 0.6	▲ 1.6	▲ 21.9	25.2	▲ 6.9

(4) 物価(消費者物価指数:岐阜市)

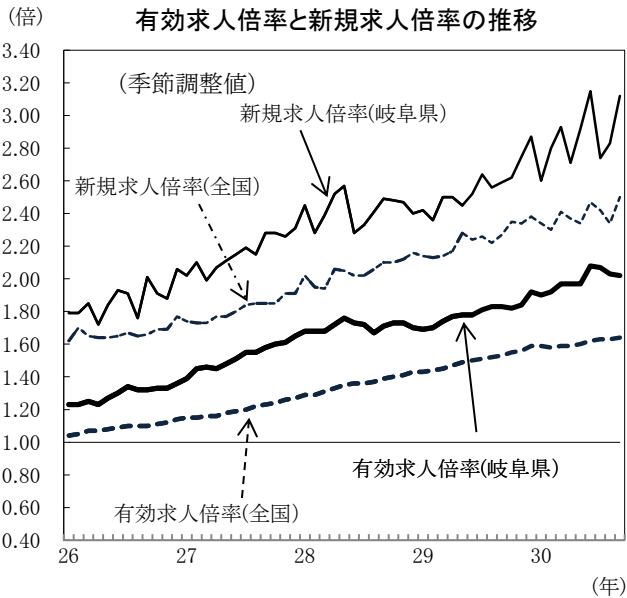
	30年5月	6月	7月	8月	9月
総合指数	100.5	100.6	100.9	101.3	101.3
前月比(%)	0.3	0.0	0.3	0.4	0.0
前年同月比(%)	0.5	0.5	1.2	1.4	1.2



(5)雇用

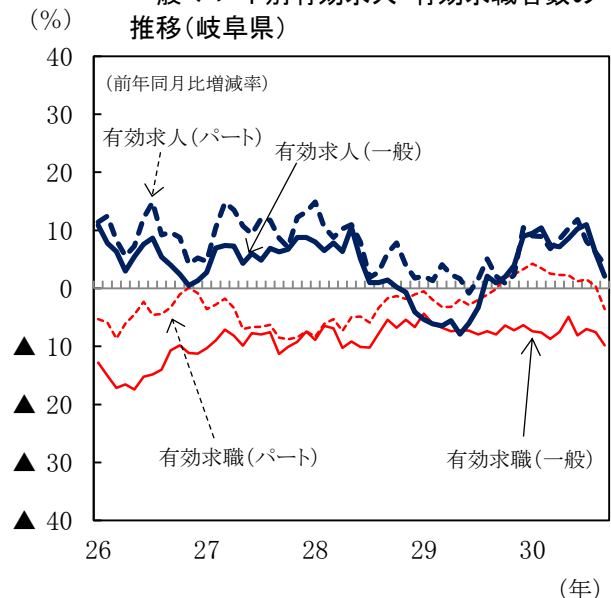
	30年5月	6月	7月	8月	9月
新規求人倍率(倍)	2.92	3.15	2.74	2.83	3.12
有効求人倍率(倍)	1.97	2.08	2.07	2.03	2.02
雇用保険受給者実人員 ※	0.9	▲ 3.0	0.0	2.4	0.7
完全失業率(モデル推計値)(%)	1.6	1.6	—	—	—
現金給与総額(調査産業計・30人以上事業所) ※	▲ 1.7	▲ 3.5	▲ 2.3	▲ 1.8	—
総実労働時間(製造業・30人以上事業所) ※	▲ 2.7	▲ 2.1	▲ 2.7	▲ 1.5	—
所定外労働時間(製造業・30人以上事業所) ※	▲ 11.6	▲ 6.4	▲ 3.7	▲ 5.7	—

※は前年同月比(%)



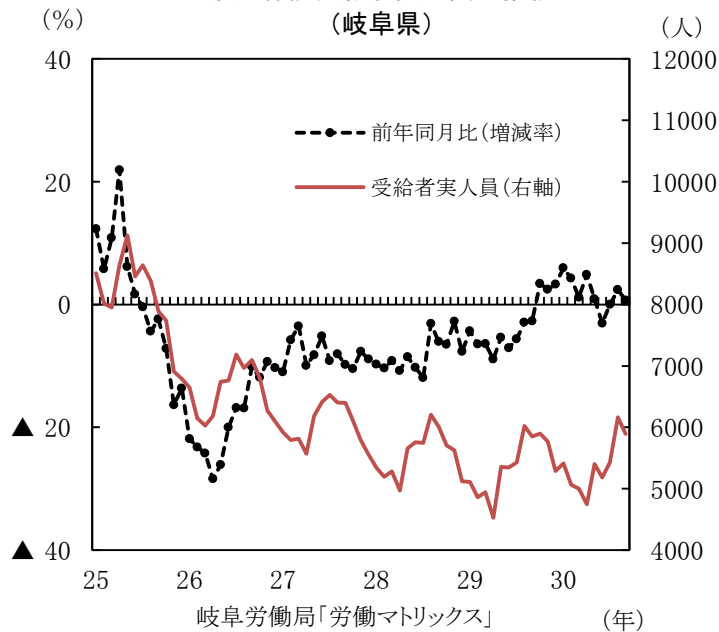
厚生労働省「一般職業紹介状況」

一般・パート別有効求人・有効求職者数の推移(岐阜県)



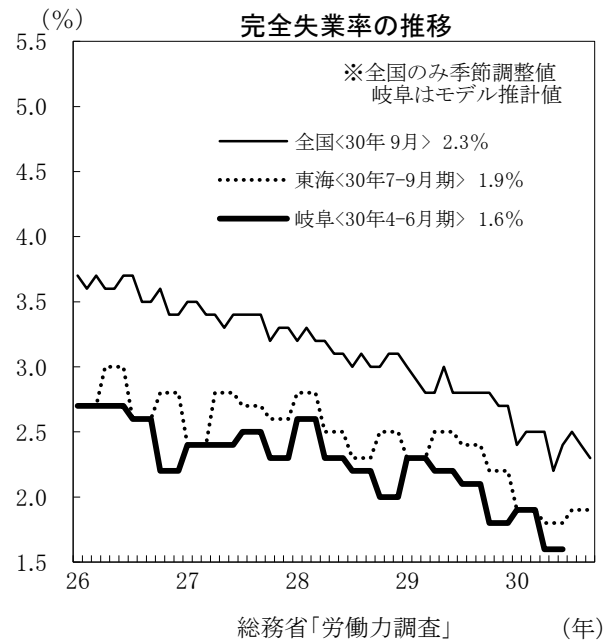
岐阜労働局「労働マトリックス」

雇用保険受給者実人員の推移(岐阜県)



岐阜労働局「労働マトリックス」(年)

完全失業率の推移



総務省「労働力調査」(年)
注)東海は岐阜県・静岡県・愛知県・三重県