

# 主な経済指標の動き

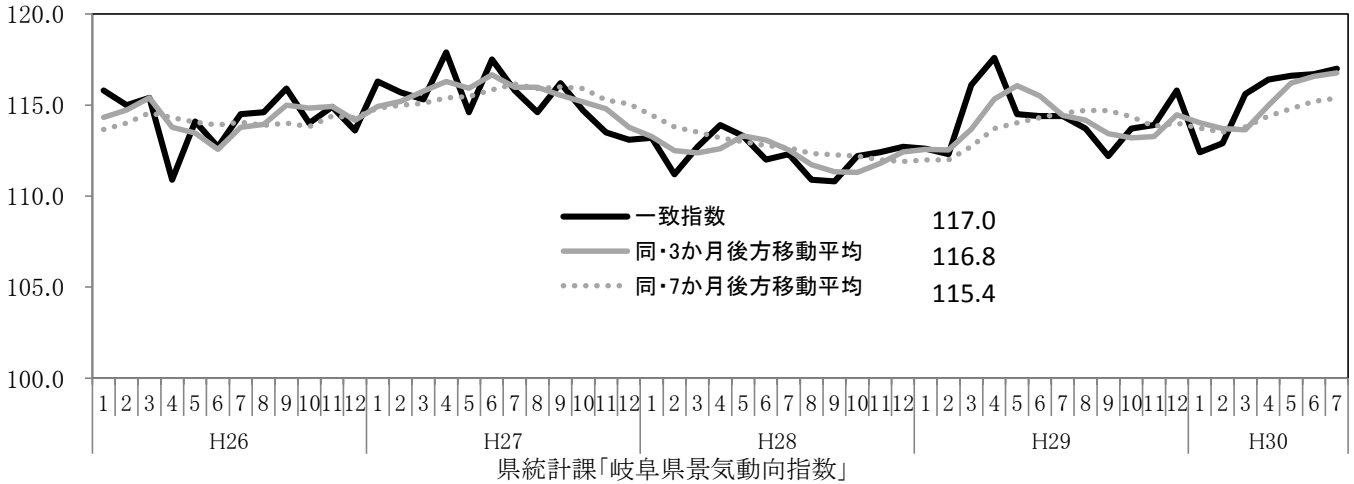
平成30年10月22日  
岐阜県環境生活部統計課

平成30年10月12日時点で公表されている、国、岐阜県の主要な経済指標を収集し、別添のとおり一覧表に取りまとめた。主な経済指標の動きは以下のとおりである。

- (1) 平成30年7月の景気動向指数(CI一致指数)は、改善を示している。
- (2) 7月の鉱工業生産指数は、3か月ぶりに前月を上回った。
- (3) 個人消費のうち、7月の大型小売店販売額は、7か月ぶりに前年同月を上回った。  
8月の新車販売台数(除く軽)は、2か月ぶりに前年同月を下回った。
- (4) 8月の消費者物価指数の総合は、10か月連続で前年同月を上回った。
- (5) 雇用は、新規求人倍率、有効求人倍率ともに上昇傾向にある。

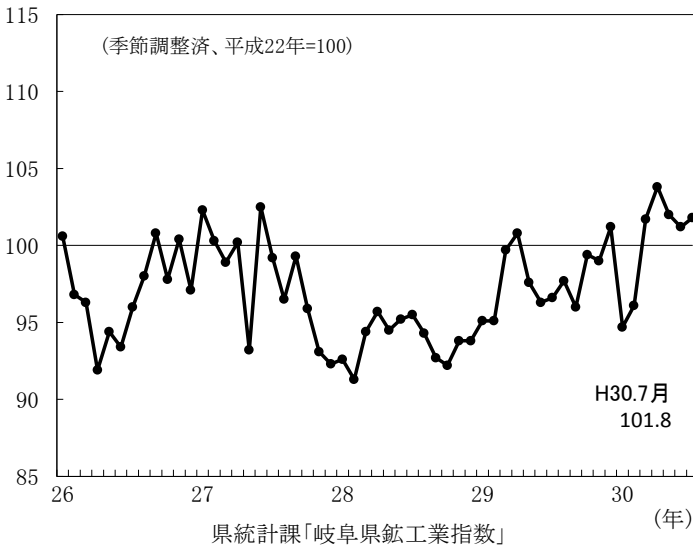
## (1) 景気動向指数(CI一致指数)

(平成22年=100)

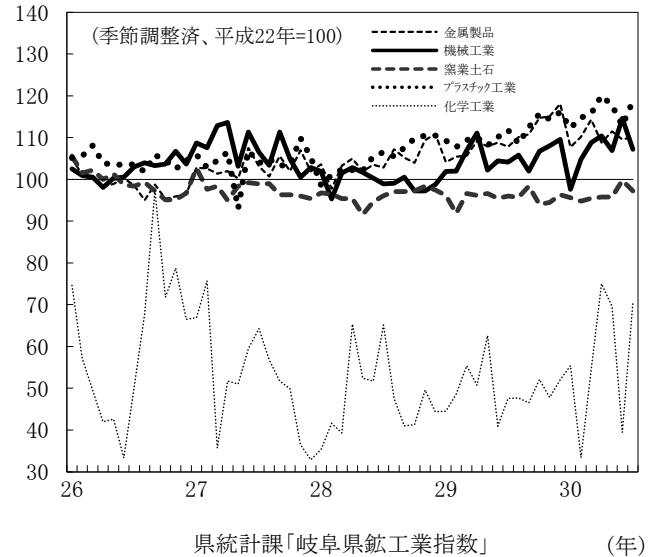


## (2) 生産

### 鉱工業生産指数(岐阜県)



### 主要業種生産指数(岐阜県)



(季節調整済、前月比:%)

主要業種	30年3月	4月	5月	6月	7月
鉱工業生産指数	5.8	2.1	▲ 1.7	▲ 0.8	0.6
金属製品工業	3.7	▲ 4.8	2.5	▲ 1.7	0.5
機械工業	3.8	1.5	▲ 3.2	7.2	▲ 6.5
はん用機械工業	1.3	0.6	7.6	0.0	▲ 6.0
電気機械工業	▲ 3.8	▲ 7.8	1.0	11.3	▲ 9.2
輸送機械工業	10.4	5.9	▲ 9.4	7.3	▲ 6.0
窯業・土石製品工業	0.7	0.3	0.0	4.2	▲ 2.6
化学工業	63.5	37.4	▲ 7.2	▲ 43.2	78.5
プラスチック製品工業	0.9	3.7	▲ 2.0	▲ 4.1	5.2

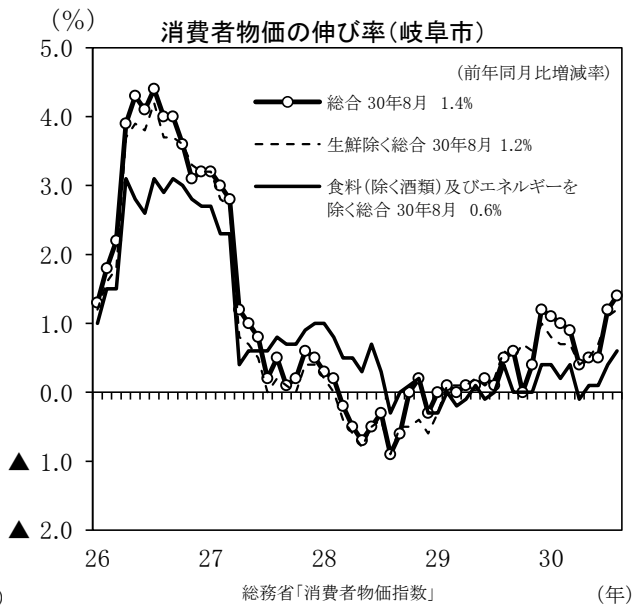
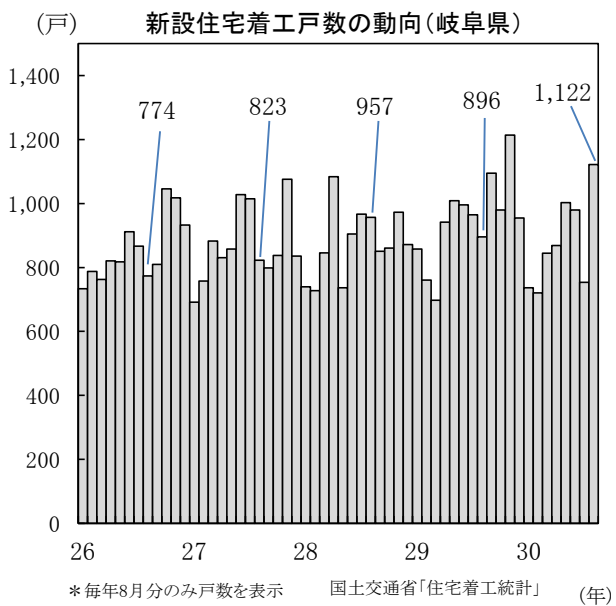
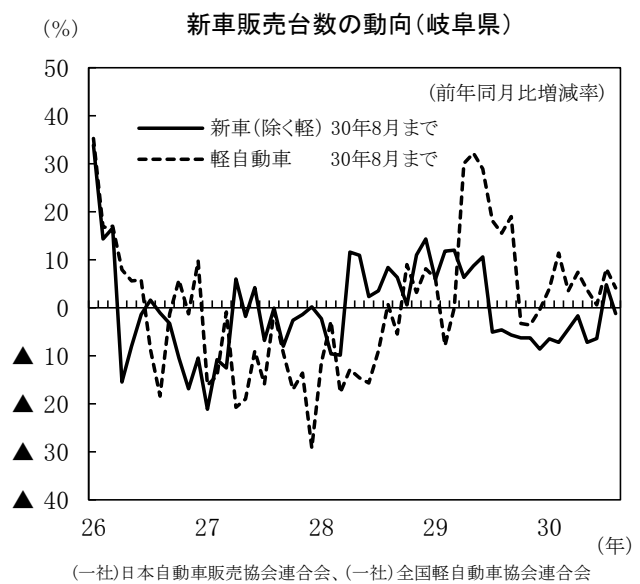
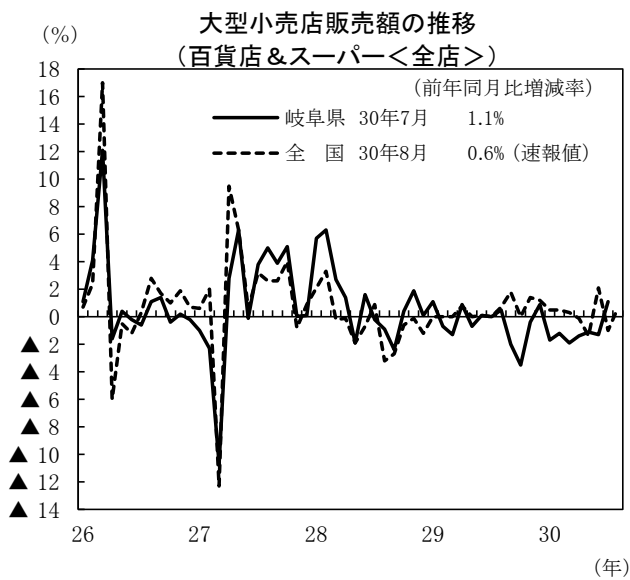
(3) 個人消費

(前年同月比:%)

	30年4月	5月	6月	7月	8月
大型小売店販売額(全店)	▲ 1.4	▲ 1.1	▲ 1.3	1.1	—
新車販売台数(軽自動車を除く)	▲ 1.7	▲ 7.2	▲ 6.4	4.8	▲ 1.2
軽自動車販売台数	7.4	3.7	0.6	8.1	4.1
自動車合計	1.8	▲ 3.1	▲ 3.8	6.1	0.9
新設住宅着工戸数	▲ 7.7	▲ 0.6	▲ 1.6	▲ 21.9	25.2

(4) 物価(消費者物価指数:岐阜市)

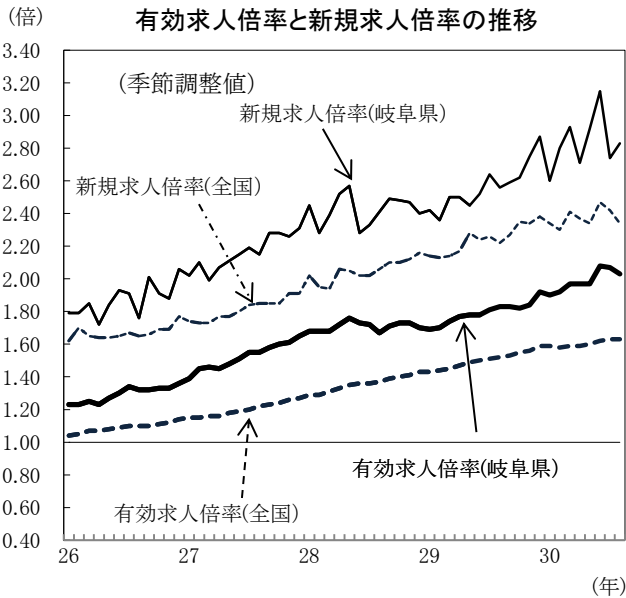
	30年4月	5月	6月	7月	8月
総合指数	100.3	100.5	100.6	100.9	101.3
前月比(%)	▲ 0.1	0.3	0.0	0.3	0.4
前年同月比(%)	0.4	0.5	0.5	1.2	1.4



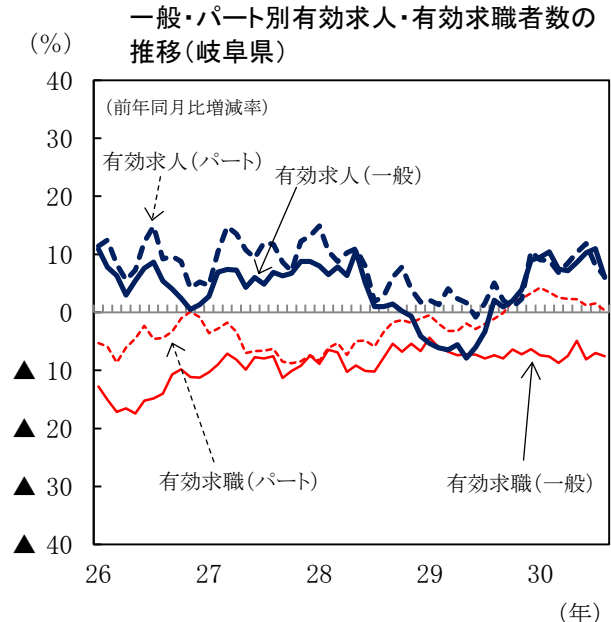
(5) 雇用

	30年4月	5月	6月	7月	8月
新規求人倍率(倍)	2.71	2.92	3.15	2.74	2.83
有効求人倍率(倍)	1.97	1.97	2.08	2.07	2.03
雇用保険受給者実人員 ※	4.9	0.9	▲ 3.0	0.0	2.4
完全失業率(モデル推計値)(%)	1.6	1.6	1.6	—	—
現金給与総額(調査産業計・30人以上事業所) ※	▲ 4.1	▲ 1.7	▲ 3.5	▲ 2.3	—
総実労働時間(製造業・30人以上事業所) ※	▲ 4.3	▲ 2.7	▲ 2.1	▲ 2.7	—
所定外労働時間(製造業・30人以上事業所) ※	▲ 13.0	▲ 11.6	▲ 6.4	▲ 3.7	—

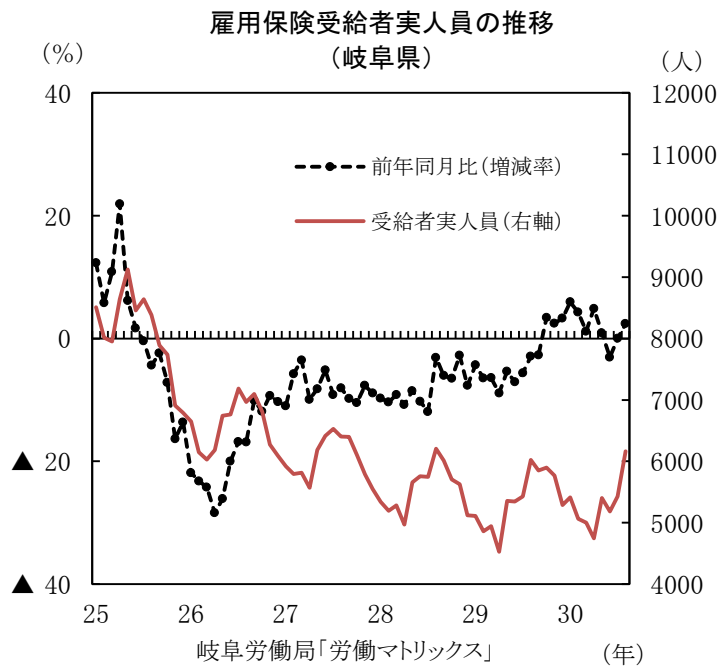
※は前年同月比(%)



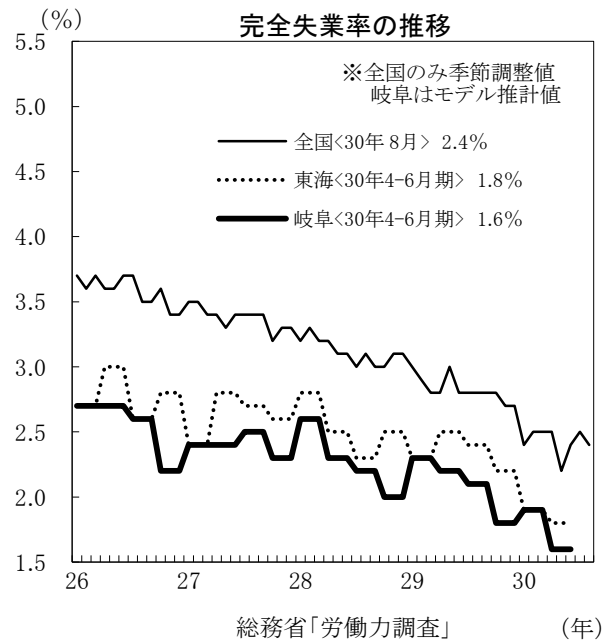
厚生労働省「一般職業紹介状況」



岐阜労働局「労働マトリックス」



岐阜労働局「労働マトリックス」



総務省「労働力調査」 (年)  
注) 東海は岐阜県・静岡県・愛知県・三重県