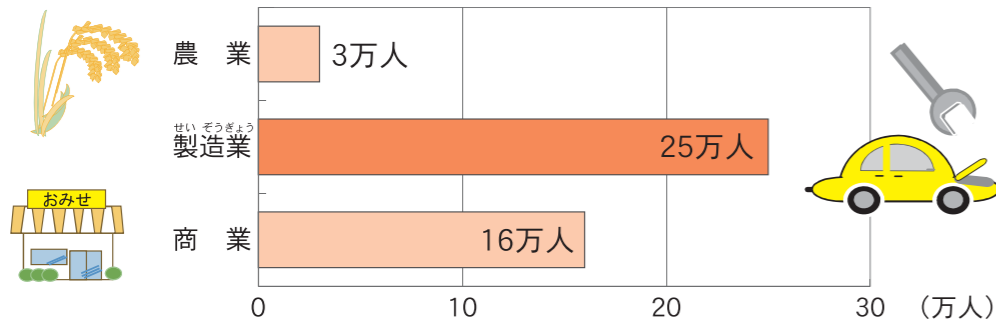


A6 岐阜県で、働いている人の数が一番多い産業は？

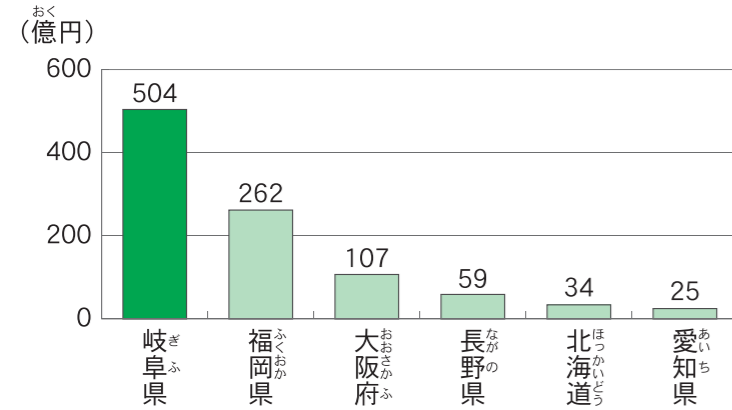
(平成27年：国勢調査より)



こたえは
② 製造業
だよ



A7 岐阜県で製造している給排水用バルブの出荷額は、全国で何位？ (平成26年)

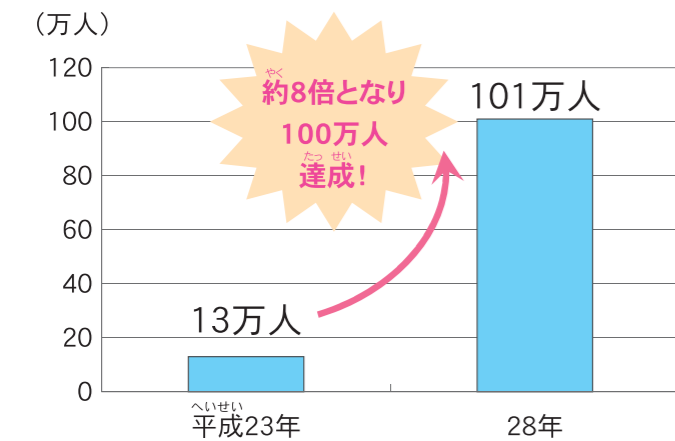


こたえは
① 1位
だよ



さらに詳しくは、18ページへ→

A8 岐阜県に宿泊した外国人観光客は、平成23年から平成28年までの間に、約何倍に増えた？



こたえは
③ 8倍
だよ



さらに詳しくは、20ページへ→

第1章

グラフでみるわたしたちのふるさと岐阜県



統計からみたふるさと岐阜県の特ちょうや自まんとを分野ごとに紹介し
ます。グラフをよみとりながら、わたしたちのふるさと岐阜県の様子を
見つめてみましょう。

登場するキャラクターの紹介

ミナモ

「清流の国ぎふ」
マスコットキャラクター



きらきらした川の水面に住む妖精。
水色は岐阜の清流を、黄色は太陽とみんなの笑顔
をイメージしている。

テルミー

岐阜県 統計課
マスコットキャラクター



岐阜県にまつわる統計データにとっても詳しい。
「教えて！（英語でテルミー）」と話しかけると、
やさしく教えてくれる。

テルミーのひみつ 発表会

体の形は、岐阜県の形。
自然がとっても豊かだから、
体の色が緑色。

右のほほの円グラフは、
岐阜県では、他の都道府県と
比べると、第2次産業で働く人の
数が多いことを表している。

左のほほの円グラフは、
岐阜県の森林率が約8割で
あることを表している。

かんむりの
棒グラフは、
昭和30年、60年、
平成27年の岐阜県の
人口を男女別に
表している。

テルミーといつもいっしょに
いる「アユくん」。
ふるさととは、岐阜県の清流。

